

**SHANGHAI STOCK EXCHANGE  
STATISTICS ANNUAL**



# STATISTICS ANNUAL SHANGHAI STOCK EXCHANGE

## 上海证券交易所 统计年鉴

2 0 0 8 卷

名誉总编:	耿亮				
总编:	张育军				
副总编:	刘啸东	周勤业	万杜涓	刘世安	谢玮
编辑:	蒋建人	石晓成	薛钧	陆猷	费永建
数据:	刘峻	费永建	张全祥	李萌	
资料:	周舶	张志明	陈祁	刘迅	罗列
	谭晖	翁念龙			

Honorary Editor-in-chief: Geng Liang  
Editor-in-chief: Zhang Yujun  
Deputy Editor: Liu Xiaodong, Zhou Qinye, Wan Dujuan, Liu Shian, Xie Wei  
Editor: Jiang Jianren, Shi Xiaocheng, Xue Jun, Lu Yan, Fei Yongjian  
Data: Liu Jun, Fei Yongjian, Zhang Quanxiang, Li Meng  
Information: Zhou Bo, Zhang Zhiming, Chen Qi, LiuXun, Luo Lie  
Tan Hui, Weng Nianlong

上海證券交易所 編 上海人民出版社



1. 成交数量和成交金额两类指标均按交易的买方或卖方单向计算。
2. 交易数量和交易金额两类指标均按交易的买方和卖方双向计算。
3. 统计范围：在本所上市交易的各类证券，包括股票(A股、B股)、基金、权证、企业债(现货、回购)、公司债、国债(现货、回购)等。
4. 统计内容：包括本所上市各类证券的交易状况和参与者的交易状况，上市公司的股本结构及财务状况，会员情况及其交易状况等。
5. 统计日期：2007年1月1日至2007年12月31日。
6. 数据类型：证券数目及会员数目、股本、市值、市盈率、股价、指数等为月底或年底的时点数，不具有可加性；交易金额、交易数量等为全年或某月的时期数字，具有可加性，由相应时期内各交易日的实际数字累加而成。
7. 误差：本年鉴数字采用截尾方式计算，个别数字采用四舍五入方式计算。由于舍入误差，分类数字之和未必等于总额数字。
8. 席位数：包括本所会员申请的席位及其他非会员申请的特别席位，如国债专用席位、B股境外券商特别席位。

9. 成交笔数：由交易系统完成配对交易的记录数。

10. 发行数量：指在交易所上市证券的已发行总量。

11. 市价总值：指在交易所上市的证券在某一时刻按市价与发行数量计算的总金额：

$$\Sigma(\text{市价} \times \text{发行数量})$$

12. 流通数量：指在交易所上市证券的发行数量中可流通交易的数量。

13. 流通市值：指在交易所上市的证券在某一时刻按市价与流通数量计算的总金额：

$$\Sigma(\text{市价} \times \text{流通数量})$$

14. 上年每股税后利润：指按上一年度年末股本计算，分配到每一股的净利润。

15. 到期年收益率：按人民银行发布的《银货政[2001]51号》文件所提供的公式计算。

$$16. \text{净资产倍率} = \frac{\text{每股价格}}{\text{每股净资产}}$$

$$17. \text{市盈率} = \frac{\text{股票价格}}{\text{上年每股税后利润}}$$

$$\text{平均市盈率} = \frac{\text{总市值}}{\text{总收益}} = \frac{\Sigma(\text{收盘价} \times \text{发行数量})}{\Sigma(\text{每股收益} \times \text{发行数量})}$$

18. 年换手率 =  $\Sigma$ 日换手率

19. 回购价格为该品种年收益率。

特别说明 1: 股东情况统计是按投资者申请开设股票账户时填写的《上海证券中央登记结算公司记名证券名册登记表》上的身份证编号设置进行的。身份证号码是基本统计单位。目前的统计存在不可避免的误差, 且以统计指标“其他”来表现的误差占据了相当的比例。主要原因: (1) 因历史原因尚有部分股票账户缺乏身份证号码; (2) 部分投资者未使用身份证而使用诸如军官证等特殊证件; (3) 由于登记公司以前异地开户采用对异地登记会员先放空号由其代理开户再统一在一个时点汇总资料的方法, 故每月统计时均有相当数量的空号出现。

特别说明 2: (1) 股票除息时, 上证指数不予修正, 自然回落。(2) 有些指标的绝对数是放大了计量单位的。(3) 本年鉴中走势图均为日线图, 其标明最高、最低与市场表现中最高最低不同, 是因为其最高、最低为收盘价, 而市场表现中最高最低为盘中价。(4) 未注明成交数量、发行数量的, 单位为亿股。

特别说明 3: 投资者包括: 自然人投资者、一般法人及专业机构, 其中专业机构包括券商自营、投资基金、社保基金、保险资金、资产管理及 QFII。数据说明: (1) 投资者盈亏数据是根据对每个投资者账户每日的交易持股情况推算得出, 不考虑过户费、佣金等交易费用的影响; (2) 统计样本为沪市无限售条件 A 股, 股份指无限售条件的股份, 对于有限售条件的股份, 按照解除限售条件后的交易持股情况进行推算; (3) 考虑因素包括股票分红送配、增发、新股申购、股票非交易过户、限售股解禁、股权分置改革等。

# 目 录

## Contents

### 一、 市场概况

市场概况.....	3
-----------	---

### 二、 股价指数

上证指数数据.....	7
分类指数数据及图表.....	8

### 三、 证券成交

股票.....	25
基金.....	82
债券.....	94
权证.....	127
年末市盈率.....	133
固定收益平台.....	134
基金通.....	138
证券市场与国民经济.....	139

### 四、 上市公司

上市公司地区、行业分布.....	143
------------------	-----





股票筹资.....	144
证券发行.....	146
上市公司基本信息 .....	152
上市公司股本变动.....	188
上市公司派发现金红利.....	212
上市公司送股配股.....	222
上市公司通讯录.....	226

## 五、 会员公司

会员公司概况 .....	265
会员公司交易 .....	266
证券营业部交易.....	272
B股券商.....	331
交易地区分布.....	333
会员承销排名.....	334

## 六、 投资者

投资者历年开户.....	337
投资者构成 .....	339
投资者交易和盈利状况.....	340
投资者开户逐月信息 .....	341
A股投资者开户地区分布 .....	342
年末分行业持股信息 .....	343
年末个股股东持股情况 .....	344

## 七、 法律法规

上海证券交易所上市公司信息披露事务管理制度指引.....	363
上海证券交易所指定交易实施细则.....	366
上海证券交易所证券代码分配规则.....	367
上海证券交易所固定收益证券综合电子平台交易试行办法.....	368
上海证券交易所债券交易实施细则.....	372
上海证券交易所会员管理规则.....	374
上海证券交易所参与者交易业务单元实施细则.....	381
上海证券交易所证券投资基金上市规则(修订稿).....	384
上海证券交易所公司债券上市规则(2007年修订版).....	388
上海证券交易所证券指数管理细则.....	392



# Market Overview

市 场 概 况







市场概况  
OverView

	2007 年	2006 年	2005 年
<b>交易天数 No.of Trading Days</b>	242	241	242
<b>上市公司总数 No.of Listed Company</b>	860	842	834
<b>新上市公司数 No.of New Listed Company</b>	25	13	3
<b>上市证券总数 No.of Listed Security</b>	1125	1126	1073
股票 Share	904	886	878
A 股 A-Share	850	832	824
B 股 B-Share	54	54	54
债券 Bond	198	196	165
国债 T-Bond	113	111	97
现货 Spot	62	54	43
回购 Repo	51	57	54
企业债、公司债 C-Bond	73	66	50
现货 Spot	70	63	47
回购 Repo	3	3	3
可转债 Convertible Bond	12	19	18
基金 Fund	17	26	26
封闭式 Close Fund	14	24	25
ETF	3	2	1
权证 Warrant	6	18	4
<b>发行数量(亿) Issued Volume(100 M)</b>			
股票 Share	14173.10	10279.54	5023.05
基金 Fund	367.90	422.38	467.15
<b>集资总额(亿元) Capital Raised(100 M Yuan)</b>			
A 股 A Share	6701.33	1713.51	308.75
B 股 B Share	0.000(USD)	0.000(USD)	0.000(USD)
<b>股票流通数量(亿股) Negotiable Share(100 M)</b>	3399.30	2254.48	1561.21
<b>股票市价总值(亿元) Market Capitalization(100 M Yuan)</b>	269838.87	71612.38	23096.13
<b>股票流通市值(亿元) Negotiable Capitalization (100 M Yuan)</b>	64532.17	16428.33	6754.61
<b>解禁的存量限售股份</b>	468.31	59.57	- -
<b>年度解禁限售股份</b>	526.63	- -	- -
<b>卖出的已解禁限售股份</b>	117.89	- -	- -

市场概况  
 OverView

	2007 年	2006 年	2005 年
<b>成交金额(亿元)Trading Value(100 M Yuan)</b>	380025.56	91912.32	49775.61
<b>股票 Share</b>	305434.29	57816.60	19240.21
A 股 A-Share	301960.29	57245.11	19061.49
B 股 B-Share	3473.99	571.49	178.72
<b>债券 Bond</b>	20399.37	18130.28	28138.41
国债 T-Bond	19607.28	17024.73	26393.96
现货 Spot	1262.20	1537.40	2772.79
回购 Repo	18345.08	15487.33	23621.17
<b>企业债、公司债 C-Bond</b>	580.27	936.53	1422.76
现货 Spot	316.42	124.61	124.88
回购 Repo	263.85	811.92	1297.88
可转债 Convertible Bond	211.83	169.03	321.68
<b>基金 Fund</b>	4298.24	1024.35	576.78
封闭式 Close-end	3100.51	777.35	155.86
ETF	1197.74	247.00	420.92
权证 Warrant	49893.66	14941.10	1763.07
<b>平均市盈率 P/E Ratio</b>	59.24	33.30	16.33
A 股	59.24	33.38	16.38
B 股	59.30	23.97	12.40
<b>股价指数 Index</b>			
上证综合指数 SSE Composite Index	5261.56	2675.47	1161.06
上证 180 指数 SSE 180 Index	12024.60	4780.23	2166.78
上证 50 指数 SSE 50 Index	4226.76	1805.31	796.40
<b>会员公司数 Member Company</b>	142	153	152
<b>营业部数 Department Number</b>	3072	3045	3046
<b>席位数 Seats Number</b>	4939	5113	5102
<b>投资者(万户) Investor(10000)</b>	7130.54	4101.47	3856.24
A 股总户数(万户) Investor of A-Share	5673.18	3799.94	3648.06
B 股总户数(万户) Investor of B-Share	143.83	101.60	99.86
<b>投资者新开户数(万户) Investor(10000)</b>	3029.07	245.23	69.03
<b>WFE 排名 WFE Rank</b>			
总市值排名 Rank of Market Capitalization	6	15	21
总筹资额排名 Rank of Total Capital Raised	2	6	38
总成交金额排名 Rank of Total Trading Value	6	8	18



# SSE INDICES

股 价 指 数



上证指数数据

Data of SSE Indices

上证综合指数历年数据 Data of SSE Composite Index, 1990-2007

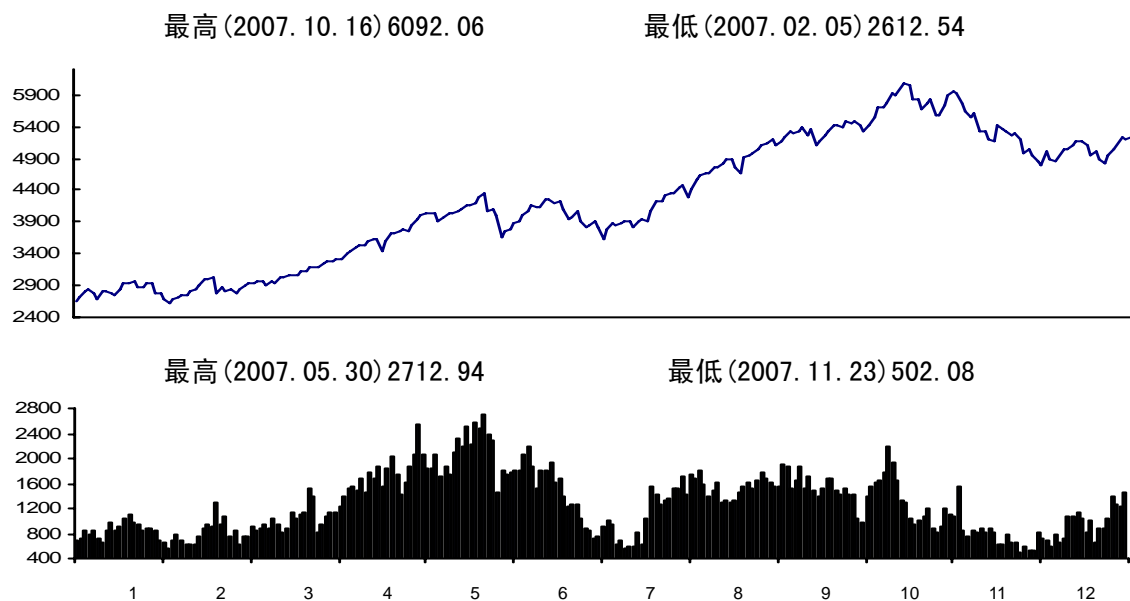
年份 Year	开盘 Open	最高 High	日期 Date	最低 Low	日期 Date	收盘 Close
1990	96.05	127.61	12/31	95.79	12/19	127.61
1991	127.61	292.75	12/31	104.96	05/17	292.75
1992	293.74	1429.01	05/26	292.76	01/02	780.39
1993	802.14	1558.95	02/16	750.46	12/20	833.80
1994	837.70	1052.94	09/13	325.89	07/29	647.87
1995	637.72	926.41	05/22	524.43	02/07	555.29
1996	550.26	1258.69	12/11	512.83	01/19	917.02
1997	914.06	1510.18	05/12	870.18	02/20	1194.10
1998	1200.95	1422.98	06/04	1043.02	08/18	1146.70
1999	1144.89	1756.18	06/30	1047.83	05/17	1366.58
2000	1368.69	2125.72	11/23	1361.21	01/04	2073.48
2001	2077.08	2245.44	06/14	1514.86	10/22	1645.97
2002	1643.49	1748.89	06/25	1339.20	01/29	1357.65
2003	1347.43	1649.60	04/16	1307.40	11/13	1497.04
2004	1492.72	1783.01	04/07	1259.43	09/13	1266.50
2005	1260.78	1328.53	02/25	998.23	06/06	1161.06
2006	1163.88	2698.90	12/29	1161.91	01/04	2675.47
2007	2728.19	6124.04	10/16	2541.53	02/06	5261.56

2007 年股价指数变动 Data of SSE Index Series, 2007

	上年收盘 06.Close	本年开盘 07.Open	本年最高 07.High	本年最低 07.Low	本年收盘 07.Close	增减 Change	增减% Change%
上证综合指数	2675.47	2728.19	6124.04	2541.53	5261.56	2586.09	96.66
SSE Composite Index			(10/16)	(02/06)			
上证 180 指数	4780.23	4864.31	13325.04	4750.22	12024.60	7244.37	151.55
SSE 180 Index			(10/16)	(01/05)			
上证 50 指数	1805.31	1842.63	4772.93	1791.64	4226.76	2421.44	134.13
SSE 50 Index			(10/16)	(01/05)			
上证红利指数	1788.75	1817.02	5272.32	1817.02	4661.24	2872.49	160.59
SSE Dividend Index			(10/16)	(01/04)			
上证 A 股指数	2815.13	2870.87	6429.68	2668.33	5521.49	2706.36	96.14
SSE A Share Index			(10/16)	(02/06)			
上证 B 股指数	130.12	130.84	394.21	130.57	365.93	235.81	181.23
SSE B Share Index			(10/17)	(01/05)			
上证工业类指数	1850.78	1874.29	5574.05	1874.29	4394.96	2544.18	137.47
SSE Industrial Index			(10/17)	(01/04)			
上证商业类指数	1801.81	1811.45	4631.71	1771.14	4346.03	2544.22	141.20
SSE Commercial Index			(09/06)	(01/05)			
上证地产类指数	2574.23	2613.10	8360.41	2504.45	6399.66	3825.43	148.60
SSE Real Estate Index			(09/04)	(02/05)			
上证公用事业类指数	3850.41	3918.30	10812.43	3896.82	10578.98	6728.58	174.75
SSE Utilities Index			(09/21)	(01/04)			
上证综合类指数	2900.85	2977.49	5084.84	2341.15	4424.79	1523.94	52.53
SSE Conglomerates Index			(11/01)	(02/06)			
上证基金指数	2090.52	2132.24	5112.83	2041.89	5070.79	2980.28	142.56
SSE Fund Index			(12/24)	(02/05)			
上证国债指数	111.39	111.45	111.96	109.33	110.87	-0.52	-0.46
SSE T-Bond Index			(03/09)	(09/21)			
上证企业债指数	119.84	119.84	121.65	112.68	113.27	-6.58	-5.49
SSE C-Bond Index			(04/23)	(12/21)			

分类指数数据及图表  
Data and Chart of Sector Indices

上证综合指数 SSE Composite Index



每日收盘指数 Daily Index

日期 Date	1月 Jan	2月 Feb	3月 Mar	4月 Apr	5月 May	6月 Jun	7月 Jul	8月 Aug	9月 Sep	10月 Oct	11月 Nov	12月 Dec
1	---	2785.43	2797.19	---	---	4000.74	---	4300.56	---	---	5914.29	---
2	---	2673.21	2831.53	3252.60	---	---	3836.29	4407.73	---	---	5777.81	---
3	---	---	---	3291.30	---	---	3899.72	4560.77	5321.06	---	---	4868.61
4	2715.72	---	---	3291.54	---	3670.40	3816.17	---	5294.05	---	---	4915.89
5	2641.33	2612.54	2785.31	3319.14	---	3767.10	3615.87	---	5310.72	---	5634.45	5042.65
6	---	2675.70	2840.18	3323.59	---	3776.32	3781.35	4628.11	5393.66	---	5536.57	5035.07
7	---	2716.18	2896.59	---	---	3890.80	---	4651.23	5277.18	---	5601.78	5091.76
8	2707.20	2737.73	2928.02	---	3950.01	3913.14	---	4663.16	---	5692.76	5330.02	---
9	2807.80	2730.39	2937.91	3398.95	4013.09	---	3883.22	4754.10	---	5715.89	5315.54	---
10	2825.58	---	---	3444.29	4049.70	---	3853.02	4749.37	5355.29	5771.46	---	5161.92
11	2770.11	---	---	3495.22	4021.68	3995.68	3865.72	---	5113.97	5913.23	---	5175.08
12	2668.11	2807.17	2954.91	3531.03	---	4072.14	3915.99	---	5172.63	5903.26	5187.74	5095.54
13	---	2831.87	2964.79	3518.27	---	4176.48	3914.40	4820.06	5273.59	---	5158.12	4958.04
14	---	2905.09	2906.33	---	4046.39	4115.21	---	4872.79	5312.18	---	5412.69	5007.91
15	2794.70	2993.01	2951.70	---	3899.18	4132.87	---	4869.88	---	6030.09	5365.27	---
16	2821.02	2998.47	2930.48	3596.44	3986.04	---	3821.92	4765.45	---	6092.06	5316.27	---
17	2778.90	---	---	3611.87	4048.29	---	3896.19	4656.57	5421.39	6036.28	---	4876.76
18	2756.98	---	---	3612.40	4030.26	4253.35	3930.06	---	5425.21	5825.28	---	4836.17
19	2832.21	---	3014.44	3449.02	---	4269.52	3912.94	---	5395.27	5818.05	5269.82	4941.78
20	---	---	3032.20	3584.20	---	4181.32	4058.85	4904.86	5470.07	---	5293.70	5043.54
21	---	---	3057.38	---	4072.23	4230.82	---	4955.21	5454.67	---	5214.23	5101.78
22	2933.19	---	3071.23	---	4110.38	4091.45	---	4980.08	---	5667.33	4984.16	---
23	2949.14	---	3074.29	3710.89	4173.71	---	4213.36	5032.49	---	5773.39	5032.13	---
24	2975.13	---	---	3720.53	4151.13	---	4210.33	5107.67	5485.01	5843.11	---	5234.26
25	2857.37	---	---	3743.96	4179.78	3941.08	4323.97	---	5425.88	5562.39	---	5201.18
26	2882.56	3040.60	3122.81	3783.06	---	3973.37	4346.46	---	5338.52	5589.63	4958.85	5233.35
27	---	2771.79	3138.83	3759.87	---	4078.60	4345.36	5150.12	5409.40	---	4861.11	5308.89
28	---	2881.07	3173.02	---	4272.11	3914.20	---	5194.69	5552.30	---	4803.39	5261.56
29	2945.26	---	3197.54	---	4334.92	3820.70	---	5109.43	---	5748.00	5003.33	---
30	2930.56	---	3183.98	3841.27	4053.09	---	4440.77	5167.88	---	5897.19	4871.78	---
31	2786.34	---	---	---	4109.65	---	4471.03	5218.83	---	5954.77	---	---
最高 high	2975.13	3040.60	3197.54	3841.27	4334.92	4269.52	4471.03	5218.83	5552.30	6092.06	5914.29	5308.89
最低 low	2641.33	2612.54	2785.31	3252.60	3899.18	3670.40	3615.87	4300.56	5113.97	5562.39	4803.39	4836.17



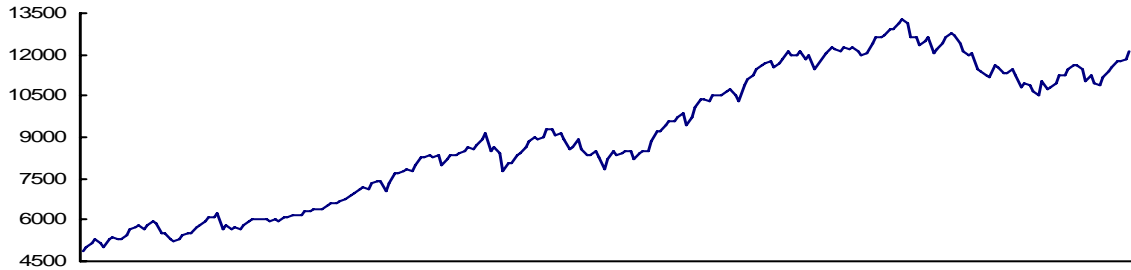
分类指数数据及图表

Data and Chart of Sector Indices

上证 180 指数 SSE 180 Index

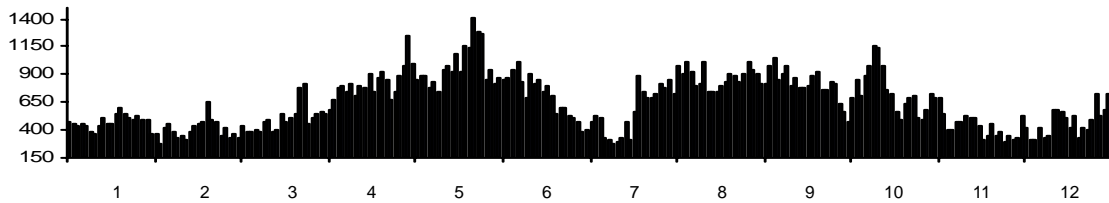
最高 (2007. 10. 16) 13276. 48

最低 (2007. 01. 04) 4847. 69



最高 (2007. 05. 30) 1415. 22

最低 (2007. 07. 13) 270. 80

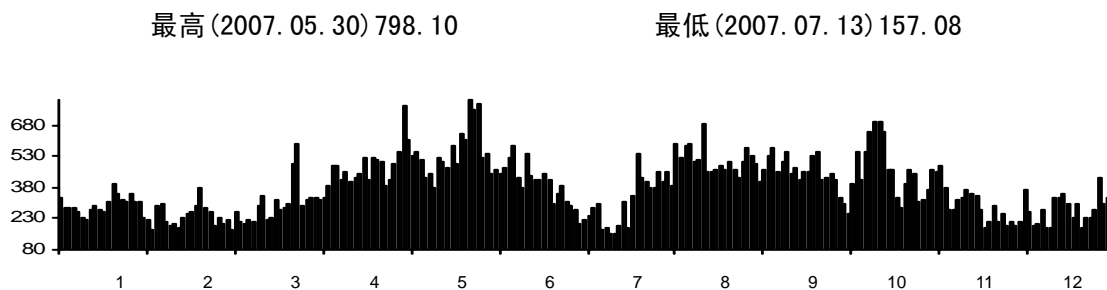
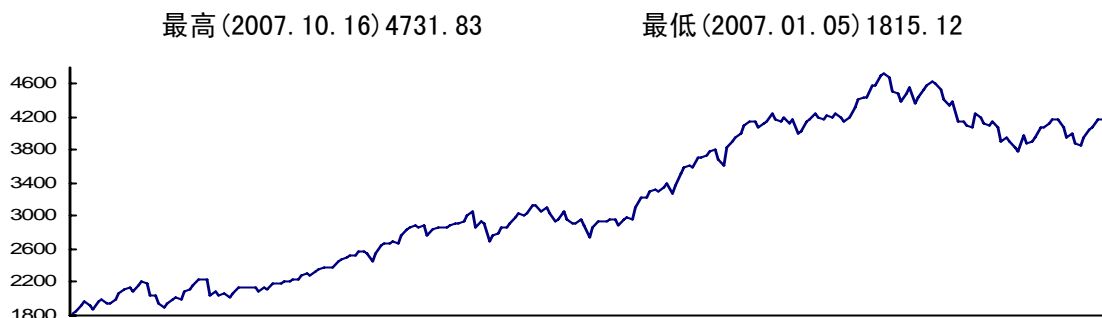


每日收盘指数 Daily Index

日期 Date	1月 Jan	2月 Feb	3月 Mar	4月 Apr	5月 May	6月 Jun	7月 Jul	8月 Aug	9月 Sep	10月 Oct	11月 Nov	12月 Dec
1	---	5536.58	5664.88	---	---	8416.49	---	9469.76	---	---	12672.3	---
2	---	5302.11	5747.49	6531.42	---	---	8349.73	9743.70	---	---	12424.3	---
3	---	---	---	6603.14	---	---	8492.14	10116.2	12103.9	---	---	10833.0
4	4847.69	---	---	6639.12	---	7768.52	8290.53	---	11965.2	---	---	10959.5
5	4850.66	5209.19	5656.81	6710.79	---	8026.47	7857.96	---	11968.9	---	12139.6	11261.4
6	---	5329.54	5772.84	6747.29	---	8091.70	8223.98	10346.8	12095.7	---	11998.7	11277.5
7	---	5453.75	5932.90	---	---	8357.29	---	10403.7	11818.7	---	12078.3	11434.0
8	4987.32	5536.85	6013.67	---	8249.44	8413.11	---	10307.7	---	12597.6	11458.5	---
9	5158.42	5505.82	5992.92	6891.18	8283.92	---	8456.10	10552.5	---	12639.0	11366.0	---
10	5265.71	---	---	6987.74	8337.10	---	8379.98	10498.7	12010.9	12676.5	---	11621.3
11	5180.27	---	---	7077.45	8273.27	8618.53	8398.00	---	11459.8	12916.1	---	11630.0
12	5022.78	5707.18	6000.33	7190.44	---	8832.70	8466.74	---	11626.4	12893.9	11230.2	11460.7
13	---	5789.87	6039.54	7144.26	---	9008.91	8477.80	10530.9	11938.2	---	11158.64	11049.2
14	---	5941.49	5924.46	---	8322.88	8907.53	---	10690.4	12026.2	---	11646.7	11242.0
15	5270.68	6116.51	6025.98	---	8004.54	8972.40	---	10717.9	---	13158.2	11507.6	---
16	5382.28	6129.64	5922.07	7339.61	8217.73	---	8222.80	10526.3	---	13276.4	11352.0	---
17	5281.75	---	---	7378.63	8375.55	---	8415.62	10299.3	12257.4	13141.1	---	10929.1
18	5276.55	---	---	7385.81	8342.75	9260.53	8473.94	---	12222.0	12653.3	---	10865.0
19	5448.66	---	6076.95	7057.64	---	9290.63	8466.31	---	12097.5	12629.4	11301.5	11146.24
20	---	---	6097.06	7365.86	---	9062.74	8833.60	10905.9	12279.5	---	11452.5	11369.0
21	---	---	6155.18	---	8435.37	9179.81	---	11104.42	12212.8	---	11283.7	11507.2
22	5672.58	---	6182.12	---	8508.40	8907.98	---	11248.6	---	12312.8	10790.0	---
23	5725.09	---	6179.51	7676.73	8645.85	---	9221.32	11433.8	---	12481.4	10985.2	---
24	5815.66	---	---	7715.68	8599.75	---	9231.21	11641.4	12299.4	12619.6	---	11758.8
25	5653.40	---	---	7740.35	8725.42	8559.47	9462.62	---	12153.4	12034.1	---	11762.7
26	5805.22	6206.00	6285.53	7828.26	---	8669.89	9545.27	---	11954.8	12162.9	10852.8	11850.0
27	---	5629.34	6329.09	7784.93	---	8920.01	9545.73	11693.4	12081.2	---	10652.8	12089.5
28	---	5828.02	6396.58	---	8917.85	8568.46	---	11724.8	12416.0	---	10536.8	12024.6
29	5965.22	---	6387.73	---	9120.36	8353.46	---	11573.3	---	12428.0	11005.3	---
30	5902.64	---	6375.44	7997.53	8497.41	---	9758.55	11708.9	---	12639.3	10754.1	---
31	5525.13	---	---	---	8634.28	---	9861.91	11826.0	---	12800.6	---	---
最高 high	5965.22	6206.00	6396.58	7997.53	9120.36	9290.63	9861.91	11826.0	12416.0	H13276.	12672.3	12089.5
最低 low	L4847.6	5209.19	5656.81	6531.42	8004.54	7768.52	7857.96	9469.76	11459.8	12034.1	10536.8	10833.0

分类指数数据及图表  
Data and Chart of Sector Indices

上证 50 指数 SSE 50 Index



每日收盘指数 Daily Index

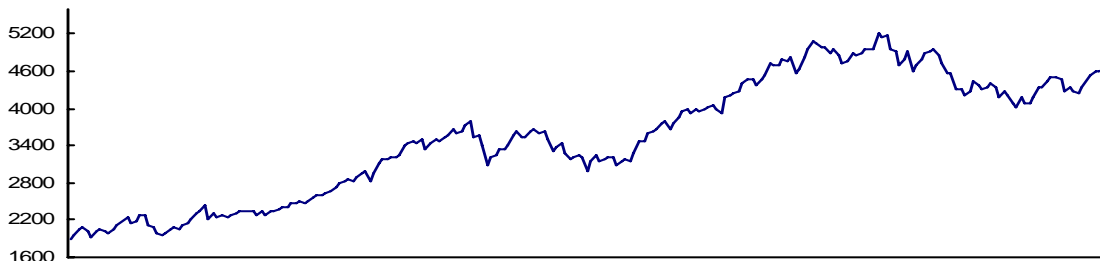
日期 Date	1月 Jan	2月 Feb	3月 Mar	4月 Apr	5月 May	6月 Jun	7月 Jul	8月 Aug	9月 Sep	10月 Oct	11月 Nov	12月 Dec
1	---	2051.66	2039.68	---	---	2906.59	---	3281.34	---	---	4607.22	---
2	---	1954.97	2069.07	2342.53	---	---	2910.89	3362.46	---	---	4543.16	---
3	---	---	---	2362.98	---	---	2955.21	3520.14	4240.64	---	---	3910.13
4	1836.14	---	---	2372.66	---	2695.77	2877.80	---	4166.85	---	---	3963.19
5	1815.12	1906.03	2019.73	2392.64	---	2778.66	2745.97	---	4147.75	---	4410.97	4070.82
6	---	1954.16	2076.87	2390.64	---	2781.32	2860.74	3595.03	4204.80	---	4344.89	4070.16
7	---	2001.37	2129.48	---	---	2856.54	---	3612.70	4111.93	---	4383.63	4122.06
8	1856.62	2023.18	2150.15	---	2831.26	2856.02	---	3596.28	---	4401.28	4154.97	---
9	1932.28	2003.32	2144.22	2442.93	2860.31	---	2939.10	3704.58	---	4425.70	4139.57	---
10	1963.63	---	---	2473.76	2885.72	---	2936.94	3707.92	4172.82	4445.96	---	4165.86
11	1927.22	---	---	2508.47	2867.97	2918.31	2937.60	---	3992.03	4577.88	---	4159.43
12	1876.14	2082.40	2140.53	2535.10	---	2982.90	2969.57	---	4035.72	4578.69	4107.34	4083.59
13	---	2108.63	2149.97	2517.79	---	3045.94	2970.34	3740.57	4143.12	---	4071.30	3948.74
14	---	2174.00	2100.56	---	2885.51	3010.17	---	3787.11	4165.57	---	4247.16	4008.88
15	1963.16	2235.45	2138.05	---	2770.66	3035.78	---	3799.24	---	4694.31	4201.79	---
16	1992.10	2232.98	2107.63	2585.34	2828.53	---	2878.36	3698.95	---	4731.83	4133.35	---
17	1955.74	---	---	2577.02	2872.79	---	2956.50	3606.53	4237.92	4684.11	---	3876.14
18	1936.92	---	---	2558.52	2854.32	3133.53	2978.90	---	4204.70	4508.66	---	3849.15
19	1995.53	---	2176.15	2452.55	---	3132.31	2972.50	---	4161.59	4494.56	4086.38	3953.06
20	---	---	2175.13	2547.50	---	3059.16	3102.79	3831.05	4222.42	---	4136.08	4040.04
21	---	---	2192.93	---	2864.70	3109.92	---	3903.66	4197.04	---	4064.78	4081.01
22	2075.54	---	2208.47	---	2882.67	3037.51	---	3949.83	---	4390.27	3895.95	---
23	2105.99	---	2200.04	2651.43	2919.94	---	3225.64	4013.34	---	4475.44	3961.37	---
24	2145.69	---	---	2659.21	2906.82	---	3226.96	4104.66	4231.75	4550.56	---	4172.44
25	2098.18	---	---	2679.08	2942.51	2942.29	3304.75	---	4193.06	4364.12	---	4162.08
26	2164.51	2242.76	2230.00	2702.13	---	2966.24	3315.02	---	4140.32	4429.98	3910.46	4175.56
27	---	2030.36	2237.22	2681.30	---	3057.34	3293.38	4134.70	4189.12	---	3829.73	4258.55
28	---	2096.23	2277.97	---	2998.86	2969.49	---	4147.86	4307.42	---	3784.28	4226.76
29	2222.41	---	2301.48	---	3050.44	2915.88	---	4080.08	---	4527.12	3975.71	---
30	2197.19	---	2288.26	2757.83	2857.00	---	3359.71	4111.29	---	4592.33	3880.34	---
31	2052.91	---	---	---	2940.37	---	3391.86	4150.17	---	4627.78	---	---
最高 high	2222.41	2242.76	2301.48	2757.83	3050.44	3133.53	3391.86	4150.17	4307.42	4731.83	4607.22	4258.55
最低 low	1815.12	1906.03	2019.73	2342.53	2770.66	2695.77	2745.97	3281.34	3992.03	4364.12	3784.28	3849.15

分类指数数据及图表  
Data and Chart of Sector Indices

上证红利指数 SSE Dividend Index

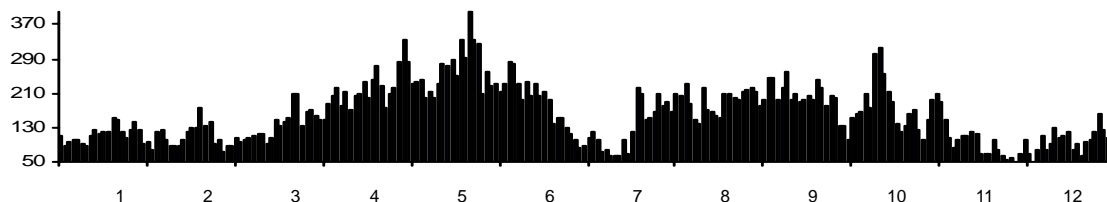
最高 (2007. 10. 15) 5211. 38

最低 (2007. 01. 04) 1863. 98



最高 (2007. 05. 30) 399. 91

最低 (2007. 12. 03) 50. 28



每日收盘指数 Daily Index

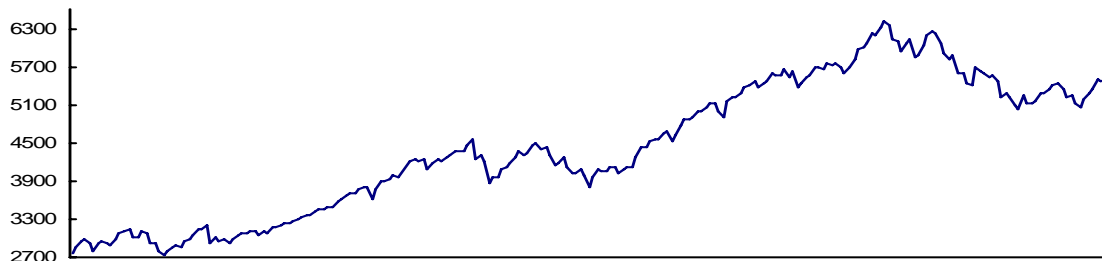
日期 Date	1月 Jan	2月 Feb	3月 Mar	4月 Apr	5月 May	6月 Jun	7月 Jul	8月 Aug	9月 Sep	10月 Oct	11月 Nov	12月 Dec
1	---	2096.25	2261.02	---	---	3394.94	---	3655.60	---	---	4948.94	---
2	---	2000.53	2280.73	2568.69	---	---	3214.79	3776.06	---	---	4865.60	---
3	---	---	---	2597.67	---	---	3258.99	3846.47	4723.38	---	---	4095.95
4	1863.98	---	---	2604.77	---	3098.74	3199.80	---	4689.56	---	---	4181.01
5	1895.90	1961.90	2244.09	2628.42	---	3226.09	2989.25	---	4708.27	---	4714.75	4331.30
6	---	1992.37	2264.58	2653.58	---	3233.56	3139.74	3967.63	4803.99	---	4554.75	4342.24
7	---	2043.62	2319.46	---	---	3351.90	---	4001.18	4745.97	---	4564.47	4432.41
8	1939.65	2077.30	2331.79	---	3418.48	3355.88	---	3920.05	---	4856.38	4318.46	---
9	2039.05	2037.75	2327.72	2730.96	3433.22	---	3229.26	4000.26	---	4893.51	4322.37	---
10	2074.80	---	---	2787.59	3484.14	---	3158.14	3968.45	4832.23	4939.68	---	4514.85
11	2017.08	---	---	2828.45	3450.13	3414.15	3190.00	---	4574.83	4953.90	---	4514.10
12	1920.50	2121.84	2343.98	2857.69	---	3558.26	3211.59	---	4648.00	4969.74	4215.15	4478.49
13	---	2151.72	2354.63	2840.51	---	3629.24	3207.08	3988.47	4830.36	---	4271.13	4282.61
14	---	2211.86	2290.36	---	3489.16	3549.52	---	4029.93	4956.27	---	4443.59	4349.56
15	2018.58	2302.32	2343.94	---	3347.87	3547.82	---	4050.79	---	5211.38	4374.15	---
16	2047.99	2329.69	2282.05	2901.72	3424.10	---	3098.74	3978.91	---	5164.49	4323.40	---
17	2026.33	---	---	2950.19	3487.51	---	3159.99	3913.30	5099.52	5188.45	---	4263.48
18	1999.47	---	---	2975.11	3481.74	3641.38	3190.25	---	5042.29	4960.85	---	4231.19
19	2044.59	---	2326.03	2828.46	---	3674.12	3153.50	---	4977.45	4926.96	4343.55	4352.76
20	---	---	2346.12	2956.18	---	3595.61	3275.94	4175.14	4993.95	---	4413.38	4483.13
21	---	---	2374.91	---	3522.67	3631.39	---	4222.16	4884.48	---	4336.96	4525.64
22	2113.98	---	2395.98	---	3567.29	3492.04	---	4239.02	---	4710.51	4195.67	---
23	2169.44	---	2405.42	3130.70	3657.04	---	3475.66	4290.07	---	4786.03	4268.80	---
24	2237.43	---	---	3187.86	3608.99	---	3484.54	4413.38	4943.53	4913.71	---	4596.15
25	2139.40	---	---	3181.41	3631.38	3303.08	3593.32	---	4851.86	4592.88	---	4610.36
26	2187.25	2442.14	2462.93	3222.67	---	3361.00	3619.49	---	4727.42	4682.54	4201.90	4638.06
27	---	2211.05	2475.90	3209.27	---	3444.42	3660.19	4475.02	4770.37	---	4096.59	4705.81
28	---	2319.61	2499.54	---	3715.89	3271.86	---	4477.86	4879.81	---	4008.28	4661.24
29	2261.62	---	2472.42	---	3796.16	3168.94	---	4387.56	---	4789.46	4189.55	---
30	2276.75	---	2487.10	3255.80	3531.16	---	3767.16	4459.18	---	4892.41	4069.79	---
31	2118.17	---	---	---	3561.31	---	3799.27	4541.67	---	4929.97	---	---
最高 high	2276.75	2442.14	2499.54	3255.80	3796.16	3674.12	3799.27	4541.67	5099.52	5211.38	4948.94	4705.81
最低 low	1863.98	1961.90	2244.09	2568.69	3347.87	3098.74	2989.25	3655.60	4574.83	4592.88	4008.28	4095.95

分类指数数据及图表  
Data and Chart of Sector Indices

上证 A 股指数 SSE A Share Index

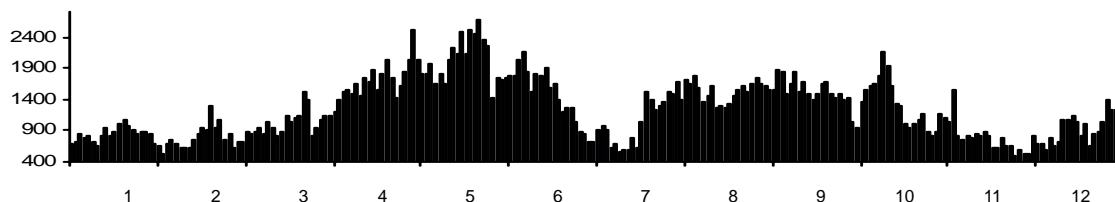
最高 (2007. 10. 16) 6395. 76

最低 (2007. 02. 05) 2744. 04



最高 (2007. 05. 30) 2674. 52

最低 (2007. 11. 23) 495. 65



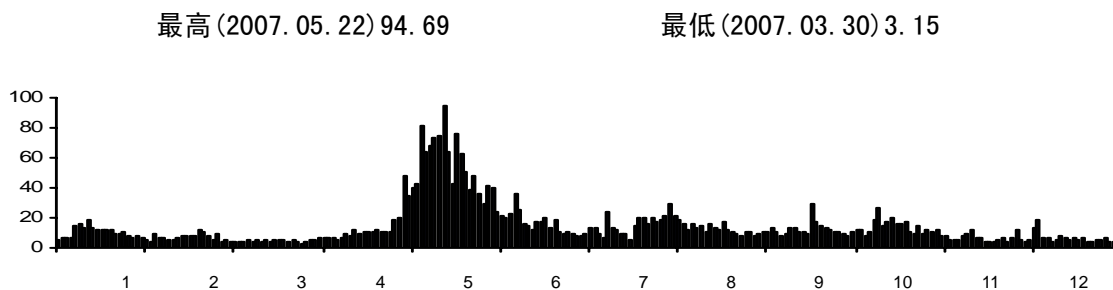
每日收盘指数 Daily Index

日期 Date	1月 Jan	2月 Feb	3月 Mar	4月 Apr	5月 May	6月 Jun	7月 Jul	8月 Aug	9月 Sep	10月 Oct	11月 Nov	12月 Dec
1	---	2926.77	2937.76	---	---	4197.08	---	4510.78	---	---	6209.41	---
2	---	2808.34	2973.96	3418.73	---	---	4027.06	4623.05	---	---	6065.53	---
3	---	---	---	3459.46	---	---	4093.34	4784.39	5587.32	---	---	5108.05
4	2857.58	---	---	3459.51	---	3850.38	4005.20	---	5559.12	---	---	5158.36
5	2778.46	2744.04	2926.60	3488.36	---	3949.89	3794.38	---	5576.69	---	5914.17	5291.46
6	---	2809.24	2984.44	3492.96	---	3959.64	3968.13	4855.64	5663.96	---	5810.90	5283.54
7	---	2851.99	3043.17	---	---	4080.27	---	4880.18	5540.72	---	5879.77	5342.92
8	2847.60	2874.41	3076.24	---	4147.46	4103.75	---	4893.58	---	5975.99	5593.95	---
9	2953.92	2866.65	3087.02	3572.41	4212.04	---	4074.95	4989.19	---	6000.46	5579.12	---
10	2972.32	---	---	3620.30	4249.72	---	4043.64	4984.51	5622.79	6058.62	---	5416.72
11	2912.01	---	---	3674.37	4218.73	4191.10	4057.03	---	5369.00	6207.84	---	5430.71
12	2803.06	2947.50	3104.68	3712.22	---	4271.16	4107.83	---	5430.76	6196.97	5446.19	5346.92
13	---	2973.43	3115.04	3698.45	---	4379.76	4106.21	5060.19	5536.99	---	5415.13	5202.45
14	---	3050.40	3053.58	---	4241.44	4315.71	---	5114.34	5575.64	---	5682.55	5254.71
15	2935.54	3142.94	3101.24	---	4086.45	4334.59	---	5111.55	---	6330.48	5632.87	---
16	2963.86	3148.79	3079.09	3780.61	4175.87	---	4009.54	5001.92	---	6395.76	5581.43	---
17	2920.08	---	---	3796.37	4238.42	---	4087.51	4888.43	5690.23	6337.06	---	5116.85
18	2896.34	---	---	3796.69	4218.92	4461.62	4123.32	---	5694.31	6114.95	---	5074.09
19	2974.88	---	3167.72	3624.90	---	4478.70	4105.07	---	5662.53	6106.69	5532.28	5185.13
20	---	---	3186.04	3766.84	---	4385.97	4258.09	5149.24	5741.54	---	5557.11	5292.40
21	---	---	3212.42	---	4262.70	4439.11	---	5202.40	5725.37	---	5473.14	5353.76
22	3080.75	---	3227.02	---	4306.12	4293.71	---	5228.77	---	5948.71	5230.97	---
23	3097.57	---	3230.27	3899.95	4375.18	---	4419.95	5283.93	---	6060.49	5281.78	---
24	3125.38	---	---	3910.39	4354.44	---	4416.84	5363.20	5757.40	6134.63	---	5493.14
25	3001.90	---	---	3934.96	4381.57	4136.61	4535.76	---	5695.29	5839.87	---	5458.22
26	3028.36	3193.20	3281.44	3975.68	---	4169.01	4558.54	---	5602.80	5868.07	5205.46	5491.95
27	---	2910.76	3298.34	3950.84	---	4280.41	4557.43	5408.43	5677.21	---	5102.95	5571.34
28	---	3025.75	3334.57	---	4476.67	4108.22	---	5455.69	5827.66	---	5041.83	5521.49
29	3094.31	---	3360.82	---	4544.48	4009.97	---	5365.55	---	6034.07	5251.85	---
30	3079.24	---	3346.35	4035.09	4250.00	---	4657.85	5426.40	---	6190.91	5112.13	---
31	2927.83	---	---	---	4309.97	---	4689.09	5480.11	---	6251.53	---	---
最高 high	3125.38	3193.20	3360.82	4035.09	4544.48	4478.70	4689.09	5480.11	5827.66	6395.76	6209.41	5571.34
最低 low	2778.46	2744.04	2926.60	3418.73	4086.45	3850.38	3794.38	4510.78	5369.00	5839.87	5041.83	5074.09



分类指数数据及图表  
Data and Chart of Sector Indices

上证 B 股指数 SSE B Share Index

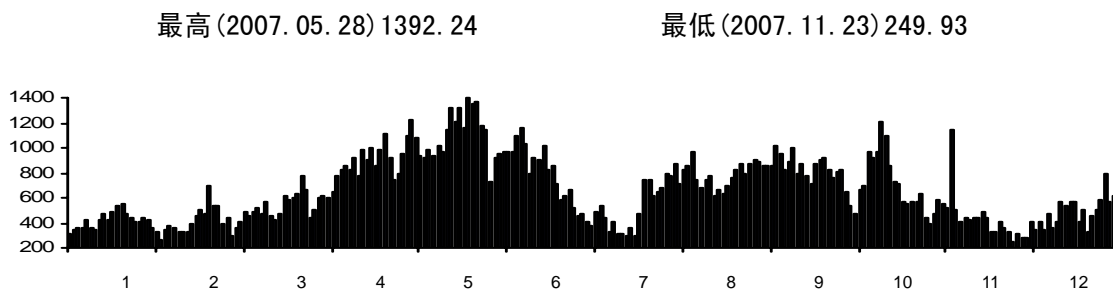
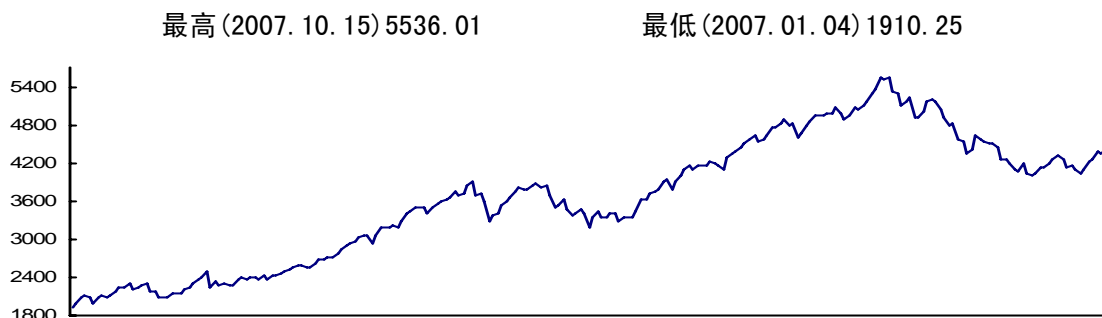


每日收盘指数 Daily Index

日期 Date	1月 Jan	2月 Feb	3月 Mar	4月 Apr	5月 May	6月 Jun	7月 Jul	8月 Aug	9月 Sep	10月 Oct	11月 Nov	12月 Dec
1	---	161.41	172.32	---	---	282.33	---	311.41	---	---	374.33	---
2	---	158.82	173.40	179.51	---	---	249.83	320.38	---	---	371.41	---
3	---	---	---	181.23	---	---	256.55	324.27	331.02	---	---	352.39
4	131.38	---	---	182.89	---	260.32	254.78	---	327.92	---	---	346.86
5	133.46	159.41	161.44	185.65	---	283.76	246.55	---	328.32	---	370.44	354.72
6	---	171.84	163.17	186.51	---	283.74	256.91	323.59	331.92	---	369.14	353.77
7	---	172.58	170.70	---	---	287.32	---	322.74	332.89	---	369.35	358.96
8	137.73	175.54	172.07	---	252.61	288.45	---	315.84	---	368.49	356.94	---
9	139.52	175.45	169.75	188.76	270.00	---	264.47	320.41	---	368.34	352.43	---
10	142.43	---	---	189.40	278.48	---	259.23	317.57	337.33	373.70	---	361.63
11	152.68	---	---	188.01	289.21	287.91	259.57	---	325.84	378.92	---	360.29
12	158.54	178.67	172.28	188.23	---	294.60	279.92	---	327.97	382.24	332.24	358.98
13	---	180.23	173.03	190.33	---	309.31	279.29	309.24	332.40	---	330.03	351.59
14	---	184.22	169.87	---	316.79	303.03	---	323.17	351.42	---	344.76	355.96
15	169.48	188.08	172.55	---	310.68	301.33	---	320.68	---	387.14	340.68	---
16	166.52	187.59	170.21	194.77	330.57	---	269.68	313.99	---	389.17	337.53	---
17	160.93	---	---	199.24	357.14	---	274.50	299.87	358.90	386.85	---	349.94
18	164.37	---	---	201.13	360.67	304.43	274.53	---	358.51	378.64	---	349.20
19	172.14	---	171.86	192.62	---	304.61	275.79	---	359.63	384.12	339.35	353.84
20	---	---	175.51	201.30	---	300.06	286.57	314.34	360.18	---	344.09	354.58
21	---	---	177.64	---	365.65	293.29	---	314.96	359.28	---	345.74	355.49
22	179.62	---	177.99	---	340.47	276.52	---	314.30	---	372.32	339.14	---
23	180.12	---	177.90	208.57	323.36	---	299.53	316.47	---	374.92	336.52	---
24	177.77	---	---	206.75	297.57	---	298.73	318.19	359.60	370.30	---	360.18
25	169.04	---	---	208.49	323.62	260.44	309.32	---	356.15	352.87	---	360.43
26	170.54	188.91	179.25	213.62	---	275.25	318.04	---	357.48	358.43	324.02	363.14
27	---	173.27	179.62	215.99	---	274.12	317.57	315.10	362.12	---	316.51	366.86
28	---	178.34	179.18	---	344.68	260.21	---	313.77	367.35	---	319.50	365.93
29	173.68	---	176.75	---	332.93	254.98	---	313.90	---	371.05	330.79	---
30	169.99	---	177.80	231.13	302.95	---	321.42	322.23	---	378.55	343.01	---
31	160.68	---	---	---	301.62	---	328.10	323.40	---	380.52	---	---
最高 high	180.12	188.91	179.62	231.13	365.65	309.31	328.10	324.27	367.35	H389.17	374.33	366.86
最低 low	L131.38	158.82	161.44	179.51	252.61	254.98	246.55	299.87	325.84	352.87	316.51	346.86

分类指数数据及图表  
Data and Chart of Sector Indices

上证工业类指数 SSE Industrial Index



每日收盘指数 Daily Index

日期 Date	1月 Jan	2月 Feb	3月 Mar	4月 Apr	5月 May	6月 Jun	7月 Jul	8月 Aug	9月 Sep	10月 Oct	11月 Nov	12月 Dec
1	---	2173.44	2285.41	---	---	3597.02	---	3784.04	---	---	5153.49	---
2	---	2090.06	2307.80	2623.56	---	---	3411.68	3895.50	---	---	5040.07	---
3	---	---	---	2669.92	---	---	3470.54	3995.33	4760.30	---	---	3989.79
4	1910.25	---	---	2684.38	---	3290.23	3394.13	---	4769.97	---	---	4027.76
5	1941.28	2068.02	2266.87	2702.33	---	3385.12	3189.08	---	4824.66	---	4909.40	4142.35
6	---	2084.76	2287.16	2722.38	---	3410.20	3337.19	4097.28	4877.51	---	4772.38	4130.77
7	---	2130.39	2351.94	---	---	3536.36	---	4167.00	4773.66	---	4819.38	4183.43
8	1995.26	2159.42	2386.43	---	3415.27	3577.05	---	4095.25	---	5050.54	4577.01	---
9	2091.29	2143.92	2375.34	2784.26	3424.97	---	3421.72	4165.15	---	5087.75	4539.47	---
10	2111.19	---	---	2828.28	3492.81	---	3336.89	4155.01	4828.49	5165.12	---	4254.27
11	2071.49	---	---	2892.72	3483.07	3657.82	3347.55	---	4610.80	5285.80	---	4301.75
12	1988.31	2209.56	2391.36	2943.25	---	3763.53	3389.19	---	4675.36	5341.12	4358.68	4248.59
13	---	2242.10	2412.96	2953.10	---	3827.18	3390.07	4146.49	4781.01	---	4396.53	4119.24
14	---	2307.32	2372.94	---	3511.75	3774.73	---	4209.08	4845.54	---	4628.04	4155.12
15	2078.14	2379.26	2414.68	---	3400.72	3776.01	---	4195.97	---	5536.01	4559.79	---
16	2104.28	2393.72	2380.61	3013.37	3501.18	---	3284.27	4153.27	---	5507.58	4530.74	---
17	2085.53	---	---	3046.63	3574.56	---	3331.75	4097.59	4955.45	5529.35	---	4084.08
18	2102.37	---	---	3070.87	3577.53	3856.82	3338.09	---	4960.50	5314.29	---	4027.60
19	2166.76	---	2415.69	2919.93	---	3872.90	3332.04	---	4947.00	5304.42	4501.08	4102.12
20	---	---	2439.19	3044.62	---	3801.68	3429.78	4290.98	4986.88	---	4502.35	4214.12
21	---	---	2473.81	---	3635.24	3831.93	---	4344.89	4988.64	---	4444.43	4256.88
22	2232.84	---	2505.13	---	3668.72	3680.68	---	4393.08	---	5107.06	4252.38	---
23	2251.76	---	2521.82	3168.52	3736.90	---	3619.50	4448.22	---	5156.75	4263.11	---
24	2309.45	---	---	3189.84	3694.67	---	3618.46	4518.59	5055.94	5229.30	---	4384.95
25	2210.85	---	---	3178.62	3729.10	3501.38	3716.80	---	4970.83	4909.91	---	4362.16
26	2231.86	2478.82	2566.18	3215.69	---	3544.36	3755.49	---	4877.18	4923.45	4193.34	4414.64
27	---	2254.61	2588.42	3177.51	---	3626.69	3790.99	4574.17	4950.46	---	4099.81	4443.48
28	---	2339.08	2585.67	---	3840.96	3465.24	---	4639.49	5064.64	---	4050.13	4394.96
29	2281.96	---	2554.64	---	3900.51	3375.28	---	4534.61	---	5013.79	4185.77	---
30	2317.00	---	2565.01	3279.86	3672.27	---	3893.30	4572.73	---	5161.43	4041.93	---
31	2169.67	---	---	---	3704.68	---	3947.58	4639.23	---	5194.61	---	---
最高 high	2317.00	2478.82	2588.42	3279.86	3900.51	3872.90	3947.58	4639.49	5064.64	5536.01	5153.49	4443.48
最低 low	1910.25	2068.02	2266.87	2623.56	3400.72	3290.23	3189.08	3784.04	4610.80	4909.91	4041.93	3989.79

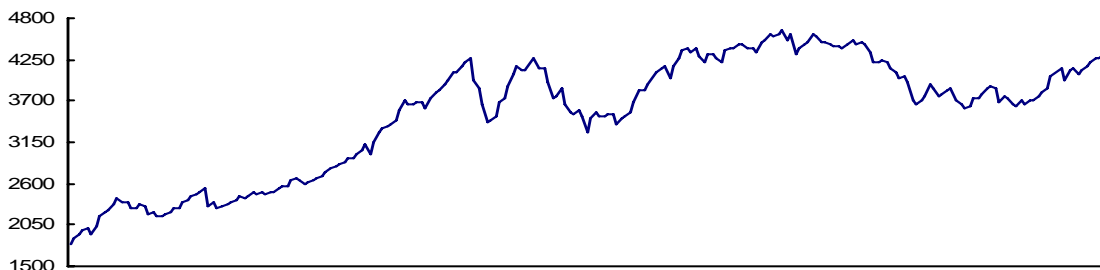
分类指数数据及图表

Data and Chart of Sector Indices

上证商业类指数 SSE Commercial Index

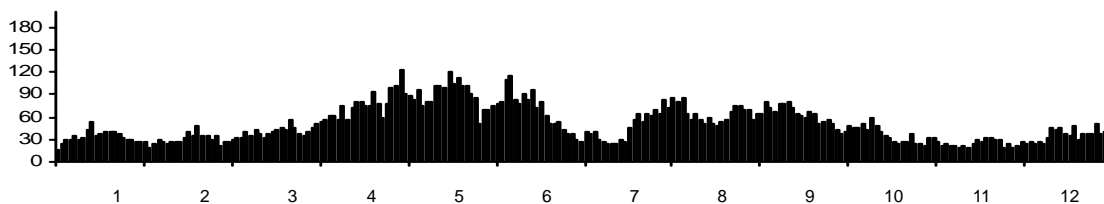
最高 (2007. 09. 06) 4629. 74

最低 (2007. 01. 04) 1791. 92



最高 (2007. 05. 09) 123. 31

最低 (2007. 01. 05) 17. 14



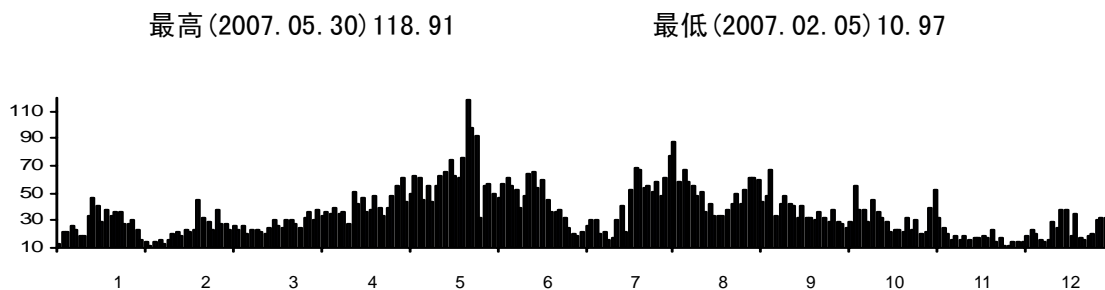
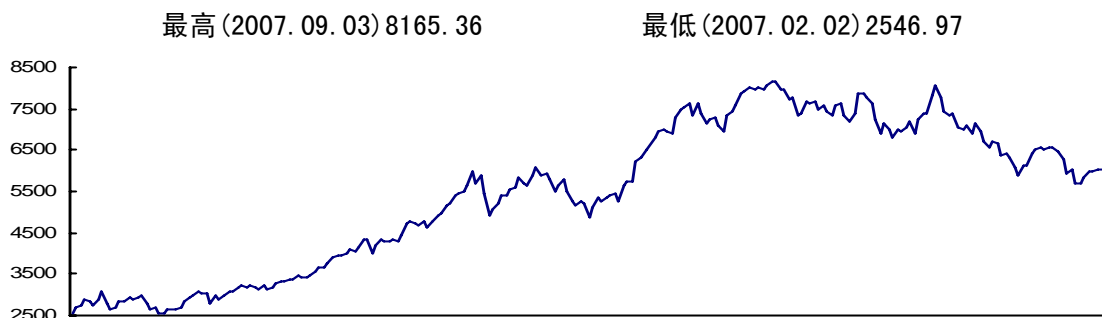
每日收盘指数 Daily Index

日期 Date	1月 Jan	2月 Feb	3月 Mar	4月 Apr	5月 May	6月 Jun	7月 Jul	8月 Aug	9月 Sep	10月 Oct	11月 Nov	12月 Dec
1	---	2217.86	2263.92	---	---	3662.36	---	3993.27	---	---	3863.15	---
2	---	2172.42	2305.92	2635.27	---	---	3527.50	4151.08	---	---	3760.53	---
3	---	---	---	2672.76	---	---	3574.30	4267.38	4595.08	---	---	3701.30
4	1791.92	---	---	2709.99	---	3411.50	3501.73	---	4565.27	---	---	3709.17
5	1793.14	2171.02	2322.23	2763.51	---	3454.72	3280.79	---	4576.42	---	3785.36	3768.30
6	---	2179.54	2340.16	2806.53	---	3484.28	3456.65	4364.34	4629.74	---	3852.27	3809.65
7	---	2211.27	2382.65	---	---	3676.85	---	4399.50	4518.19	---	3862.65	3877.96
8	1875.51	2263.07	2422.08	---	3712.09	3724.84	---	4346.67	---	4462.94	3720.91	---
9	1926.53	2262.88	2402.04	2842.64	3667.52	---	3548.09	4407.84	---	4477.71	3666.97	---
10	1976.42	---	---	2851.72	3659.33	---	3507.72	4294.40	4583.61	4457.35	---	4037.43
11	1992.95	---	---	2875.24	3670.34	3899.15	3505.73	---	4317.82	4348.59	---	4079.74
12	1930.48	2340.96	2433.93	2943.71	---	4066.71	3515.71	---	4391.49	4222.00	3613.30	4127.66
13	---	2389.56	2475.86	2940.27	---	4154.36	3532.17	4205.41	4447.33	---	3617.17	3983.02
14	---	2424.19	2445.17	---	3685.90	4104.37	---	4308.21	4489.74	---	3737.07	4109.85
15	2036.35	2467.01	2494.36	---	3593.03	4120.87	---	4312.43	---	4218.11	3748.40	---
16	2167.17	2496.01	2459.30	3003.04	3724.69	---	3400.99	4265.82	---	4239.56	3800.75	---
17	2206.46	---	---	3053.94	3819.70	---	3456.80	4221.59	4575.69	4218.83	---	4122.96
18	2242.30	---	---	3133.00	3836.21	4219.80	3486.45	---	4573.11	4125.64	---	4044.26
19	2321.27	---	2473.27	2991.18	---	4272.39	3536.86	---	4470.24	4090.57	3859.05	4102.27
20	---	---	2495.62	3151.34	---	4147.30	3692.70	4374.28	4490.77	---	3903.13	4154.26
21	---	---	2542.43	---	3934.23	4143.85	---	4387.65	4465.18	---	3857.91	4203.14
22	2404.87	---	2562.95	---	3975.23	3955.01	---	4402.61	---	4003.94	3692.96	---
23	2347.13	---	2575.25	3290.31	4070.53	---	3848.37	4455.23	---	4022.20	3753.17	---
24	2347.29	---	---	3341.37	4075.90	---	3853.30	4450.33	4427.68	3952.49	---	4262.91
25	2266.88	---	---	3349.96	4170.78	3730.30	3927.29	---	4437.55	3709.65	---	4268.04
26	2277.08	2525.75	2635.16	3391.56	---	3772.64	4028.97	---	4403.03	3655.76	3722.77	4329.89
27	---	2294.91	2659.35	3433.81	---	3868.33	4070.80	4404.39	4445.10	---	3657.03	4365.04
28	---	2340.39	2645.16	---	4212.54	3656.54	---	4395.97	4518.33	---	3619.42	4346.03
29	2329.15	---	2582.92	---	4268.78	3539.38	---	4358.39	---	3698.09	3697.60	---
30	2308.56	---	2607.55	3586.28	3972.20	---	4135.24	4491.90	---	3764.87	3661.40	---
31	2187.02	---	---	---	3862.94	---	4150.09	4509.05	---	3909.08	---	---
最高 high	2404.87	2525.75	2659.35	3586.28	4268.78	4272.39	4150.09	4509.05	4629.74	4477.71	3903.13	4365.04
最低 low	1791.92	2171.02	2263.92	2635.27	3593.03	3411.50	3280.79	3993.27	4317.82	3655.76	3613.30	3701.30

分类指数数据及图表

Data and Chart of Sector Indices

上证地产类指数 SSE Real Estate Index



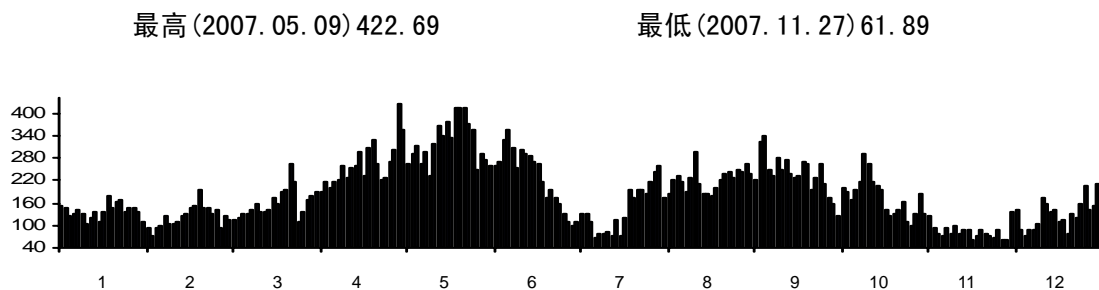
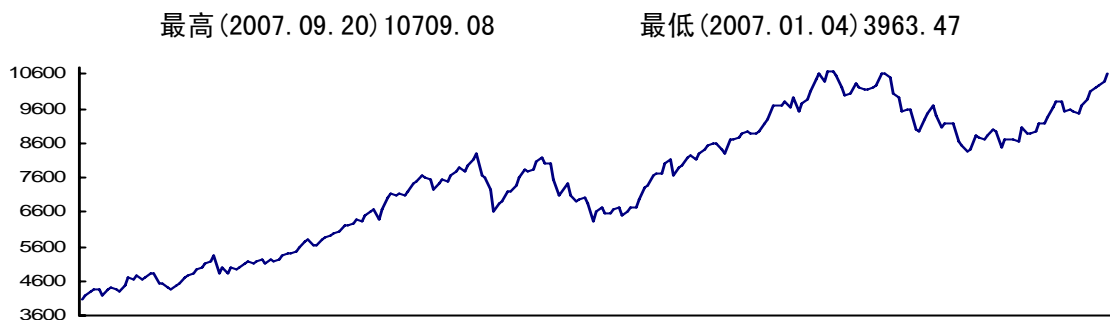
每日收盘指数 Daily Index

日期 Date	1月 Jan	2月 Feb	3月 Mar	4月 Apr	5月 May	6月 Jun	7月 Jul	8月 Aug	9月 Sep	10月 Oct	11月 Nov	12月 Dec
1	---	2696.46	2905.72	---	---	5430.88	---	6904.06	---	---	8042.84	---
2	---	2546.97	2980.72	3579.44	---	---	5166.22	7296.29	---	---	7765.87	---
3	---	---	---	3638.27	---	---	5260.42	7506.47	8165.36	---	---	6400.05
4	2580.77	---	---	3638.82	---	4921.88	5209.65	---	8161.97	---	---	6493.78
5	2569.44	2551.95	3083.09	3741.21	---	5060.76	4871.72	---	7946.53	---	7423.04	6586.35
6	---	2632.53	3058.18	3884.91	---	5230.38	5103.80	7525.09	7958.44	---	7331.31	6503.49
7	---	2668.46	3160.96	---	---	5407.68	---	7645.27	7733.72	---	7372.39	6558.00
8	2703.12	2658.80	3233.38	---	4733.86	5382.48	---	7316.12	---	7874.60	7065.86	---
9	2754.31	2702.20	3199.07	3956.39	4754.60	---	5348.73	7646.77	---	7854.47	7011.02	---
10	2881.26	---	---	3945.57	4724.40	---	5255.69	7380.61	7783.54	7752.89	---	6586.26
11	2836.10	---	---	4014.25	4654.72	5538.37	5357.55	---	7341.90	7622.63	---	6486.50
12	2738.42	2862.71	3207.36	4115.08	---	5576.75	5423.08	---	7372.91	7221.10	7091.54	6256.95
13	---	2944.68	3186.19	4067.93	---	5827.16	5431.60	7135.46	7690.88	---	6912.71	5923.21
14	---	2988.79	3106.82	---	4786.95	5681.70	---	7237.59	7610.67	---	7137.44	6013.99
15	2888.77	3098.36	3231.32	---	4614.72	5664.60	---	7307.47	---	6902.79	6936.02	---
16	3059.73	3049.57	3150.13	4140.24	4761.03	---	5262.27	7116.32	---	7123.27	6733.60	---
17	2775.90	---	---	4340.78	4942.66	---	5630.13	6949.16	7683.15	6994.49	---	5680.12
18	2649.72	---	---	4357.51	4983.39	5902.70	5733.02	---	7497.44	6827.49	---	5695.73
19	2703.99	---	3179.59	4020.75	---	6089.79	5731.22	---	7573.29	7006.41	6565.59	5852.10
20	---	---	3254.62	4213.34	---	5907.81	6204.12	7339.83	7448.71	---	6713.39	6003.70
21	---	---	3338.17	---	5146.71	5955.46	---	7455.94	7330.96	---	6648.14	5964.26
22	2833.98	---	3325.24	---	5220.74	5800.55	---	7596.89	---	6937.60	6346.93	---
23	2819.33	---	3349.37	4348.60	5415.52	---	6335.75	7867.04	---	7037.39	6432.24	---
24	2923.38	---	---	4304.88	5431.19	---	6536.23	7938.49	7563.87	7172.17	---	6041.17
25	2896.70	---	---	4307.94	5516.34	5520.99	6635.59	---	7635.14	6926.67	---	6015.70
26	2949.57	3017.42	3377.59	4342.73	---	5628.97	6791.55	---	7331.89	7265.05	6317.25	6055.91
27	---	2784.61	3480.24	4282.07	---	5791.08	6933.38	7997.31	7173.27	---	6082.94	6321.39
28	---	2961.76	3436.79	---	5658.05	5504.24	---	7975.87	7382.52	---	5907.92	6399.66
29	2968.13	---	3432.56	---	5992.69	5280.33	---	8027.45	---	7364.29	6111.18	---
30	2799.02	---	3451.76	4415.35	5709.42	---	7012.28	7985.25	---	7404.54	6148.08	---
31	2664.74	---	---	---	5902.37	---	6974.05	8075.16	---	7843.15	---	---
最高 high	3059.73	3098.36	3480.24	4415.35	5992.69	6089.79	7012.28	8075.16	8165.36	7874.60	8042.84	6586.35
最低 low	2569.44	2546.97	2905.72	3579.44	4614.72	4921.88	4871.72	6904.06	7173.27	6827.49	5907.92	5680.12

分类指数数据及图表

Data and Chart of Sector Indices

上证公用事业类指数 SSE Utilities Index



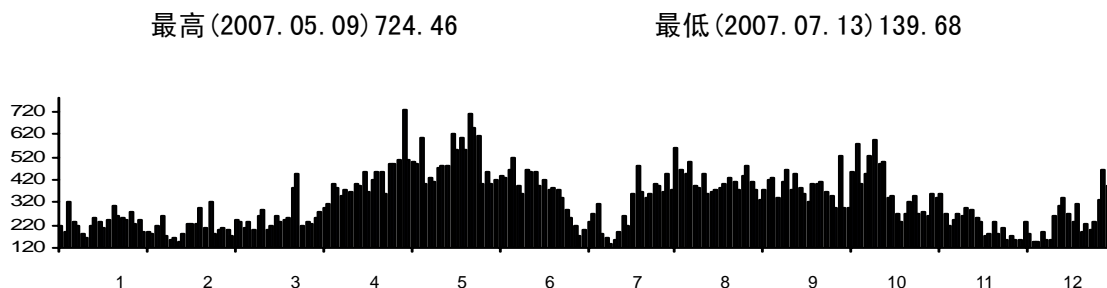
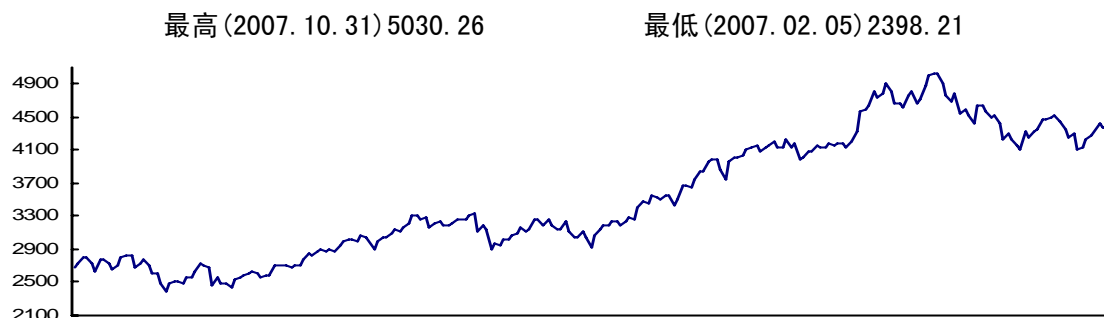
每日收盘指数 Daily Index

日期 Date	1月 Jan	2月 Feb	3月 Mar	4月 Apr	5月 May	6月 Jun	7月 Jul	8月 Aug	9月 Sep	10月 Oct	11月 Nov	12月 Dec
1	---	4532.76	4832.66	---	---	7269.46	---	7691.61	---	---	9405.53	---
2	---	4422.92	4981.30	5788.65	---	---	6964.95	7883.91	---	---	9063.12	---
3	---	---	---	5862.38	---	---	7005.82	7939.29	9685.36	---	---	8871.14
4	3963.47	---	---	5910.84	---	6633.95	6837.30	---	9682.12	---	---	8959.72
5	4053.44	4376.05	4949.25	5994.66	---	6878.02	6300.84	---	9721.56	---	9182.36	9178.53
6	---	4477.87	4998.04	6042.20	---	6920.24	6621.99	8183.76	9830.26	---	9191.59	9203.12
7	---	4530.83	5124.59	---	---	7172.63	---	8273.90	9657.41	---	9182.68	9348.34
8	4197.88	4701.77	5182.53	---	7445.64	7206.19	---	8147.70	---	10228.2	8678.52	---
9	4282.49	4734.52	5115.68	6238.89	7507.03	---	6742.05	8274.79	---	10175.4	8531.41	---
10	4367.17	---	---	6219.87	7667.44	---	6546.61	8399.22	9938.84	10141.5	---	9662.83
11	4356.54	---	---	6263.05	7593.09	7350.00	6557.72	---	9537.93	10207.9	---	9825.19
12	4158.96	4829.99	5145.67	6360.35	---	7600.37	6689.18	---	9728.49	10282.6	8357.31	9788.34
13	---	4921.52	5206.84	6327.97	---	7863.08	6728.85	8560.66	9898.71	---	8407.06	9503.41
14	---	5017.52	5112.31	---	7555.24	7787.70	---	8588.36	10105.0	---	8805.84	9604.42
15	4353.26	5123.48	5201.47	---	7273.25	7866.93	---	8566.05	---	10618.9	8739.97	---
16	4389.64	5164.10	5144.35	6502.63	7407.57	---	6527.63	8439.60	---	10635.5	8690.14	---
17	4327.27	---	---	6594.37	7540.16	---	6622.91	8296.91	10429.5	10527.8	---	9546.91
18	4320.24	---	---	6688.13	7488.90	8057.43	6762.86	---	10606.9	10027.7	---	9438.90
19	4476.81	---	5240.64	6364.68	---	8189.58	6741.85	---	10368.6	9942.83	8844.73	9716.89
20	---	---	5356.15	6651.59	---	8027.64	6956.39	8683.83	10709.0	---	9019.29	9853.53
21	---	---	5380.70	---	7652.37	7999.38	---	8734.26	10657.3	---	8923.04	10079.8
22	4694.94	---	5389.46	---	7788.80	7555.85	---	8775.76	---	9520.47	8478.42	---
23	4655.23	---	5450.62	7022.01	7898.99	---	7331.19	8888.60	---	9594.46	8736.04	---
24	4749.97	---	---	7130.33	7799.01	---	7371.15	8916.22	10555.2	9571.39	---	10225.8
25	4661.56	---	---	7085.91	7929.26	7063.76	7652.33	---	10233.7	9024.68	---	10284.2
26	4677.07	5322.40	5600.40	7147.62	---	7221.39	7708.84	---	9999.76	8923.09	8717.96	10393.3
27	---	4806.77	5724.28	7093.17	---	7421.30	7737.54	8886.83	10031.7	---	8700.90	10626.6
28	---	4984.29	5785.91	---	8105.90	7085.49	---	8912.42	10328.6	---	8622.74	10578.9
29	4810.23	---	5657.40	---	8291.70	6915.02	---	8945.28	---	9266.41	9050.76	---
30	4806.48	---	5660.81	7189.30	7679.05	---	7989.29	9146.74	---	9436.55	8910.69	---
31	4552.28	---	---	---	7604.05	---	8133.89	9317.17	---	9678.67	---	---
最高 high	4810.23	5322.40	5785.91	7189.30	8291.70	8189.58	8133.89	9317.17	H10709.	10635.5	9405.53	10626.6
最低 low	L3963.4	4376.05	4832.66	5788.65	7273.25	6633.95	6300.84	7691.61	9537.93	8923.09	8357.31	8871.14

分类指数数据及图表

Data and Chart of Sector Indices

上证综合类指数 SSE Conglomerates Index

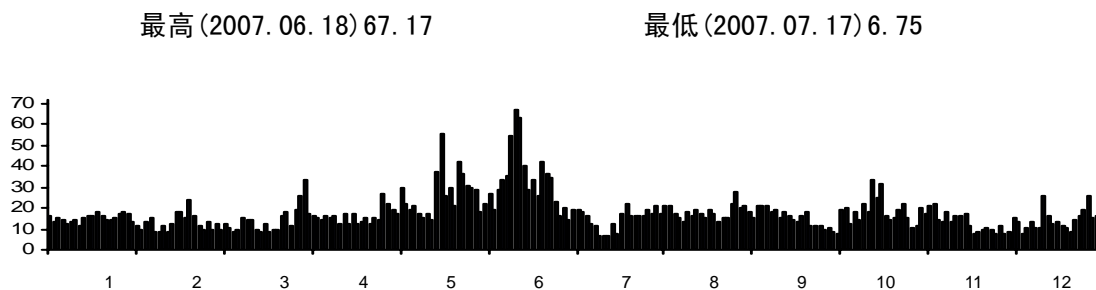
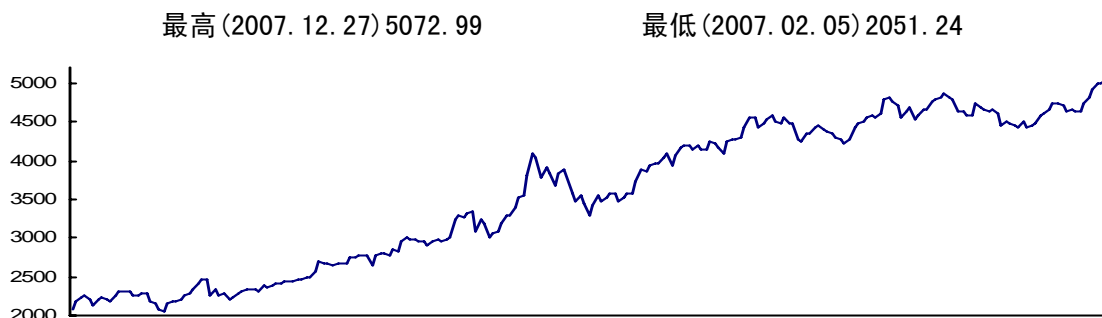


每日收盘指数 Daily Index

日期 Date	1月 Jan	2月 Feb	3月 Mar	4月 Apr	5月 May	6月 Jun	7月 Jul	8月 Aug	9月 Sep	10月 Oct	11月 Nov	12月 Dec
1	---	2612.25	2478.15	---	---	3147.53	---	3434.18	---	---	5019.07	---
2	---	2491.10	2498.84	2880.76	---	---	3048.87	3498.52	---	---	4915.34	---
3	---	---	---	2900.43	---	---	3106.78	3675.13	4193.20	---	---	4318.83
4	2899.27	---	---	2879.76	---	2899.00	3042.34	---	4139.91	---	---	4362.07
5	2674.57	2398.21	2446.55	2899.55	---	2962.14	2929.14	---	4127.76	---	4758.45	4462.56
6	---	2489.72	2528.01	2877.73	---	2947.94	3056.05	3682.30	4218.16	---	4695.94	4459.74
7	---	2516.56	2555.59	---	---	3009.57	---	3654.45	4123.14	---	4775.07	4495.13
8	2720.70	2504.16	2572.95	---	3204.42	3011.84	---	3755.89	---	4577.22	4554.44	---
9	2812.46	2497.88	2614.16	2936.46	3309.75	---	3146.95	3836.71	---	4595.31	4580.70	---
10	2803.99	---	---	2987.02	3299.29	---	3185.48	3833.16	4181.80	4640.89	---	4512.94
11	2727.98	---	---	3018.87	3265.93	3066.78	3195.94	---	3992.76	4797.68	---	4453.54
12	2642.02	2565.37	2626.55	3023.39	---	3081.06	3235.09	---	4020.45	4744.40	4522.70	4350.83
13	---	2565.00	2615.75	2996.48	---	3175.61	3226.00	3955.58	4087.04	---	4433.01	4264.01
14	---	2631.63	2555.64	---	3288.62	3122.18	---	3990.31	4081.67	---	4646.06	4310.66
15	2771.62	2717.18	2587.44	---	3153.11	3142.88	---	3995.91	---	4787.19	4630.12	---
16	2777.18	2708.36	2588.58	3063.67	3201.59	---	3177.38	3866.09	---	4909.13	4573.26	---
17	2724.46	---	---	3043.16	3227.85	---	3249.06	3739.60	4146.44	4811.19	---	4115.96
18	2657.95	---	---	3005.68	3196.71	3261.55	3283.41	---	4133.36	4670.53	---	4120.57
19	2713.91	---	2703.06	2887.15	---	3254.40	3258.27	---	4121.23	4671.97	4490.78	4224.04
20	---	---	2697.26	2983.09	---	3182.38	3396.74	3967.34	4184.98	---	4521.88	4275.39
21	---	---	2707.04	---	3195.89	3249.98	---	4005.34	4166.57	---	4433.07	4324.02
22	2811.43	---	2704.33	---	3216.93	3186.35	---	4003.08	---	4610.97	4236.87	---
23	2834.87	---	2685.99	3054.72	3253.30	---	3470.06	4030.84	---	4752.25	4303.26	---
24	2814.95	---	---	3038.32	3259.10	---	3455.55	4104.60	4175.89	4819.87	---	4425.70
25	2691.85	---	---	3098.31	3259.58	3136.04	3541.78	---	4172.43	4657.59	---	4374.62
26	2717.68	2689.65	2715.41	3128.96	---	3135.89	3536.74	---	4127.01	4701.47	4239.85	4354.96
27	---	2462.39	2705.36	3125.14	---	3226.88	3498.61	4140.71	4194.15	---	4158.25	4459.98
28	---	2565.51	2766.27	---	3308.59	3117.27	---	4167.07	4315.53	---	4109.88	4424.79
29	2771.91	---	2860.75	---	3340.35	3052.33	---	4093.60	---	4872.71	4328.39	---
30	2716.78	---	2823.68	3166.19	3110.29	---	3553.92	4139.25	---	4996.66	4248.82	---
31	2617.26	---	---	---	3195.70	---	3548.75	4155.01	---	5030.26	---	---
最高 high	2899.27	2717.18	2860.75	3166.19	3340.35	3261.55	3553.92	4167.07	4315.53	5030.26	5019.07	4512.94
最低 low	2617.26	2398.21	2446.55	2877.73	3110.29	2899.00	2929.14	3434.18	3992.76	4577.22	4109.88	4115.96

分类指数数据及图表  
Data and Chart of Sector Indices

上证基金指数 SSE Fund Index

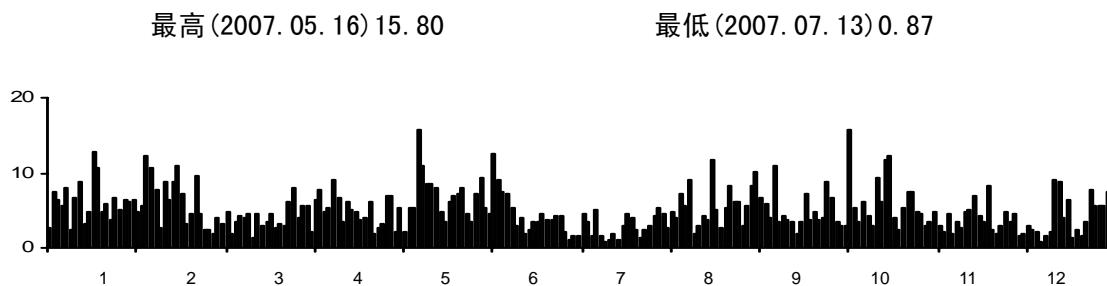
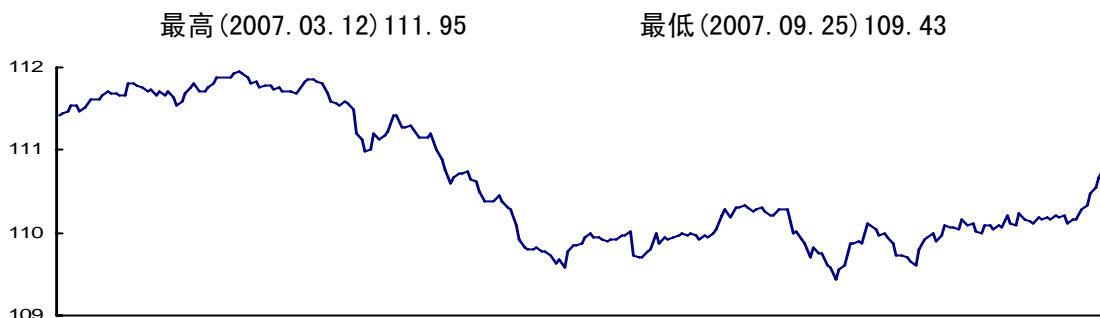


每日收盘指数 Daily Index

日期 Date	1月 Jan	2月 Feb	3月 Mar	4月 Apr	5月 May	6月 Jun	7月 Jul	8月 Aug	9月 Sep	10月 Oct	11月 Nov	12月 Dec
1	---	2150.30	2264.28	---	---	3190.14	---	3946.40	---	---	4774.90	---
2	---	2074.76	2285.37	2570.93	---	---	3478.43	4052.92	---	---	4816.59	---
3	---	---	---	2696.19	---	---	3546.78	4163.53	4570.95	---	---	4447.76
4	2113.29	---	---	2671.08	---	2994.34	3445.84	---	4497.55	---	---	4488.00
5	2083.78	2051.24	2214.09	2658.54	---	3057.65	3281.75	---	4487.85	---	4854.91	4588.02
6	---	2144.20	2239.74	2655.32	---	3072.83	3426.79	4198.32	4545.43	---	4803.10	4595.07
7	---	2179.13	2294.70	---	---	3187.25	---	4186.61	4475.22	---	4778.89	4664.20
8	2174.09	2179.05	2303.40	---	3018.10	3290.38	---	4135.67	---	4482.80	4629.41	---
9	2241.96	2202.03	2334.06	2677.19	2991.00	---	3554.66	4193.71	---	4513.39	4626.03	---
10	2247.73	---	---	2662.06	2985.77	---	3483.58	4148.09	4477.40	4546.59	---	4744.39
11	2215.69	---	---	2660.85	2950.98	3290.89	3534.64	---	4282.94	4576.18	---	4731.72
12	2125.37	2260.72	2334.06	2745.40	---	3404.71	3579.18	---	4249.89	4556.77	4568.40	4703.31
13	---	2279.89	2325.94	2736.63	---	3529.01	3568.35	4134.14	4343.39	---	4587.63	4632.87
14	---	2339.13	2319.64	---	2964.27	3553.93	---	4257.56	4348.33	---	4727.93	4658.40
15	2214.47	2424.32	2389.85	---	2892.74	3810.14	---	4230.83	---	4593.76	4692.74	---
16	2220.04	2467.49	2371.73	2776.65	2950.19	---	3460.76	4171.76	---	4780.11	4666.85	---
17	2202.75	---	---	2785.43	2990.74	---	3519.39	4098.84	4421.56	4801.10	---	4624.28
18	2184.71	---	---	2766.71	2966.75	4091.03	3581.82	---	4458.63	4753.17	---	4624.30
19	2260.78	---	2395.51	2650.75	---	4040.60	3579.21	---	4402.64	4717.83	4642.19	4736.71
20	---	---	2402.72	2764.76	---	3783.80	3724.03	4251.68	4387.05	---	4648.32	4821.97
21	---	---	2414.57	---	2983.83	3900.40	---	4258.20	4343.16	---	4603.07	4918.91
22	2317.74	---	2431.44	---	2994.46	3828.33	---	4274.63	---	4562.85	4462.88	---
23	2307.81	---	2430.56	2808.51	3239.11	---	3879.97	4303.65	---	4632.01	4499.02	---
24	2318.81	---	---	2792.15	3277.94	---	3845.51	4414.26	4298.55	4682.03	---	5005.62
25	2249.24	---	---	2782.54	3262.05	3670.62	3946.62	---	4275.02	4536.65	---	4997.27
26	2255.82	2470.78	2443.93	2845.38	---	3833.22	3962.69	---	4220.12	4591.84	4489.47	5047.74
27	---	2250.38	2465.37	2822.69	---	3881.19	3969.07	4554.89	4267.07	---	4457.29	5072.99
28	---	2336.25	2472.76	---	3328.28	3781.74	---	4547.18	4428.51	---	4414.51	5070.79
29	2277.80	---	2491.82	---	3342.30	3586.70	---	4438.30	---	4646.27	4507.96	---
30	2272.89	---	2485.69	2944.05	3073.96	---	4045.93	4481.65	---	4651.91	4416.31	---
31	2175.38	---	---	---	3230.38	---	4087.42	4539.66	---	4766.00	---	---
最高 high	2318.81	2470.78	2491.82	2944.05	3342.30	4091.03	4087.42	4554.89	4570.95	4801.10	4854.91	H5072.9
最低 low	2083.78	L2051.2	2214.09	2570.93	2892.74	2994.34	3281.75	3946.40	4220.12	4482.80	4414.51	4447.76

分类指数数据及图表  
Data and Chart of Sector Indices

上证国债指数 SSE T-Bond Index



每日收盘指数 Daily Index

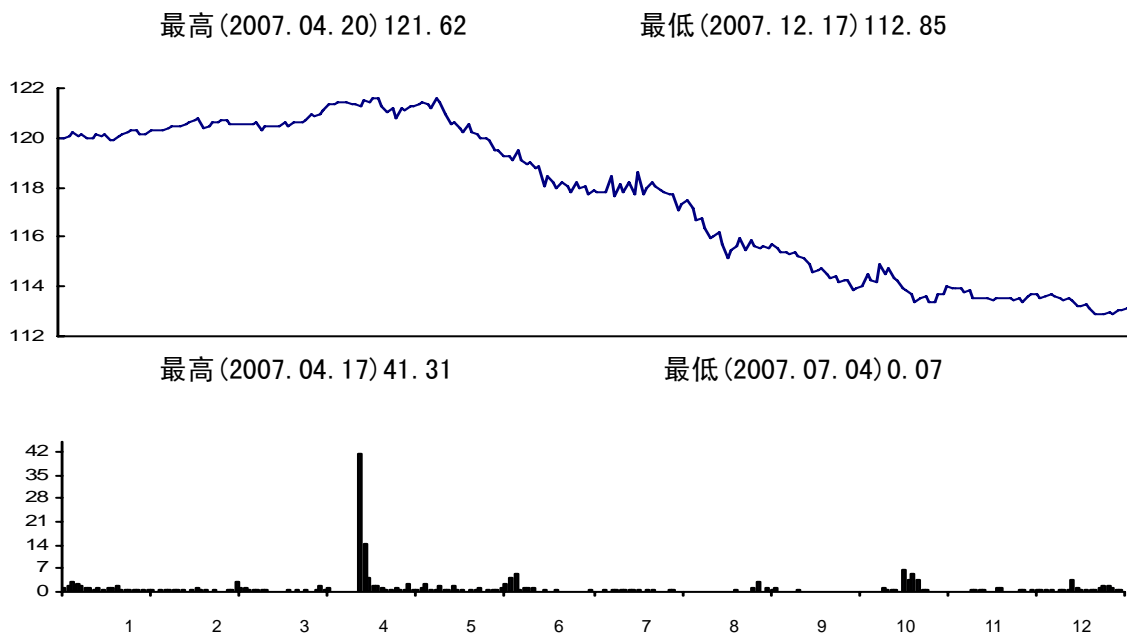
日期 Date	1月 Jan	2月 Feb	3月 Mar	4月 Apr	5月 May	6月 Jun	7月 Jul	8月 Aug	9月 Sep	10月 Oct	11月 Nov	12月 Dec
1	---	111.75	111.75	---	---	110.62	---	109.95	---	---	109.98	---
2	---	111.70	111.80	111.82	---	---	109.78	109.92	---	---	109.89	---
3	---	---	---	111.85	---	---	109.85	109.95	110.26	---	---	110.14
4	111.39	---	---	111.86	---	110.49	109.85	---	110.22	---	---	110.11
5	111.43	111.73	111.87	111.84	---	110.39	109.88	---	110.21	---	109.97	110.19
6	---	111.67	111.88	111.81	---	110.39	109.95	109.97	110.29	---	110.09	110.16
7	---	111.72	111.87	---	---	110.38	---	110.00	110.29	---	110.06	110.19
8	111.44	111.65	111.88	---	111.42	110.44	---	109.96	---	109.86	110.06	---
9	111.47	111.72	111.92	111.68	111.27	---	110.00	110.00	---	109.90	110.04	---
10	111.53	---	---	111.60	111.27	---	109.95	109.96	110.29	109.87	---	110.17
11	111.55	---	---	111.56	111.29	110.37	109.95	---	109.99	110.11	---	110.21
12	111.47	111.64	111.95	111.54	---	110.30	109.93	---	110.01	110.09	110.15	110.18
13	---	111.55	111.92	111.58	---	110.29	109.90	109.92	109.92	---	110.10	110.21
14	---	111.60	111.87	---	111.24	110.10	---	109.96	109.88	---	110.11	110.12
15	111.52	111.68	111.80	---	111.16	109.92	---	109.95	---	110.04	110.02	---
16	111.61	111.77	111.83	111.56	111.16	---	109.93	109.98	---	109.97	109.98	---
17	111.61	---	---	111.49	111.16	---	109.93	110.03	109.71	110.00	---	110.15
18	111.62	---	---	111.20	111.21	109.83	109.97	---	109.83	109.94	---	110.17
19	111.65	---	111.77	111.14	---	109.79	109.96	---	109.76	109.87	110.09	110.29
20	---	---	111.79	110.99	---	109.80	110.02	110.21	109.76	---	110.08	110.33
21	---	---	111.79	---	111.00	109.82	---	110.29	109.61	---	110.05	110.47
22	111.71	---	111.74	---	110.88	109.78	---	110.19	---	109.73	110.08	---
23	111.68	---	111.76	111.02	110.77	---	109.72	110.30	---	109.73	110.06	---
24	111.69	---	---	111.20	110.60	---	109.69	110.31	109.59	109.69	---	110.56
25	111.67	---	---	111.12	110.67	109.77	109.71	---	109.43	109.66	---	110.68
26	111.65	111.81	111.70	111.18	---	109.72	109.77	---	109.55	109.60	110.21	110.80
27	---	111.72	111.71	111.22	---	109.63	109.80	110.32	109.61	---	110.12	110.86
28	---	111.72	111.70	---	110.71	109.67	---	110.31	109.88	---	110.08	110.87
29	111.81	---	111.69	---	110.71	109.59	---	110.27	---	109.80	110.23	---
30	111.81	---	111.73	111.41	110.73	---	109.98	110.28	---	109.92	110.17	---
31	111.78	---	---	---	110.65	---	109.88	110.30	---	109.95	---	---
最高 high	111.81	111.81	H111.95	111.86	111.42	110.62	110.02	110.32	110.29	110.11	110.23	110.87
最低 low	111.39	111.55	111.69	110.99	110.60	109.59	109.69	109.92	L109.43	109.60	109.89	110.11



分类指数数据及图表

Data and Chart of Sector Indices

上证企业债指数 SSE C-Bond Index



每日收盘指数 Daily Index

日期 Date	1月 Jan	2月 Feb	3月 Mar	4月 Apr	5月 May	6月 Jun	7月 Jul	8月 Aug	9月 Sep	10月 Oct	11月 Nov	12月 Dec
1	---	120.18	120.63	---	---	119.99	---	117.08	---	---	113.90	---
2	---	120.34	120.65	120.93	---	---	117.93	117.32	---	---	113.95	---
3	---	---	---	120.84	---	---	118.04	117.47	115.41	---	---	113.71
4	119.78	---	---	120.97	---	119.89	117.73	---	115.41	---	---	113.58
5	119.98	120.29	120.69	121.15	---	119.47	117.92	---	115.28	---	113.92	113.51
6	---	120.31	120.67	121.33	---	119.53	117.84	117.14	115.42	---	113.75	113.47
7	---	120.27	120.55	---	---	119.25	---	116.71	115.25	---	113.83	113.57
8	120.00	120.40	120.55	---	121.08	119.25	---	116.74	---	114.26	113.50	---
9	120.08	120.47	120.56	121.33	121.31	---	117.79	116.32	---	114.21	113.54	---
10	120.22	---	---	121.43	121.30	---	117.77	115.99	115.16	114.89	---	113.44
11	120.10	---	---	121.46	121.38	119.12	118.44	---	114.90	114.54	---	113.23
12	120.13	120.49	120.52	121.41	---	119.49	117.68	---	114.60	114.74	113.55	113.18
13	---	120.48	120.53	121.37	---	119.06	118.13	116.06	114.66	---	113.54	113.27
14	---	120.55	120.56	---	121.41	118.93	---	116.17	114.76	---	113.49	113.13
15	120.00	120.63	120.65	---	121.32	119.00	---	115.75	---	114.36	113.50	---
16	120.00	120.73	120.32	121.34	121.19	---	117.82	115.13	---	114.22	113.51	---
17	120.12	---	---	121.29	121.56	---	118.20	115.47	114.48	113.94	---	112.85
18	120.10	---	---	121.53	121.46	118.75	117.76	---	114.32	113.86	---	112.92
19	120.14	---	120.50	121.44	---	118.84	118.63	---	114.44	113.67	113.55	112.90
20	---	---	120.43	121.62	---	118.08	117.73	115.65	114.18	---	113.57	112.93
21	---	---	120.47	---	120.97	118.44	---	115.97	114.26	---	113.47	112.92
22	119.91	---	120.48	---	120.58	118.18	---	115.48	---	113.38	113.50	---
23	119.93	---	120.64	121.56	120.63	---	117.93	115.86	---	113.57	113.36	---
24	120.07	---	---	121.29	120.36	---	118.17	115.61	114.25	113.62	---	113.07
25	120.18	---	---	121.04	120.24	117.96	118.01	---	113.89	113.37	---	113.06
26	120.21	120.81	120.45	121.20	---	118.18	117.87	---	113.96	113.37	113.58	113.09
27	---	120.40	120.64	120.79	---	118.07	117.77	115.52	114.00	---	113.68	113.09
28	---	120.44	120.60	---	120.54	117.78	---	115.59	114.49	---	113.66	113.27
29	120.27	---	120.65	---	120.23	118.21	---	115.51	---	113.69	113.57	---
30	120.30	---	120.74	121.16	120.14	---	117.76	115.74	---	113.71	113.63	---
31	120.15	---	---	---	119.98	---	117.71	115.56	---	114.03	---	---
最高 high	120.30	120.81	120.74	H121.62	121.56	119.99	118.63	117.47	115.42	114.89	113.95	113.71
最低 low	119.78	120.18	120.32	120.79	119.98	117.78	117.68	115.13	113.89	113.37	113.36	L112.85



SECURITIES  
STADING

证 券 成 交



**股票市场概貌 Share Market Overview**

股票市场交易 Stock Market Data	2007 年 2007	2006 年 2006	增减% Change %
<b>交易天数 Trading Days</b>	242	241	0.41
<b>上市股票数 No. of Stocks</b>	904	886	2.03
A 股 A Share	850	832	2.16
B 股 B Share	54	54	0.00
<b>新上市股票数 No. of Stocks New Listed</b>	25	13	92.31
<hr/>			
<b>股票市价总值(亿元) Total Market Capitalization(100 M)</b>	269838.87	71612.38	276.80
A 股 A Share	268497.27	71117.95	277.54
B 股 B Share	1341.60	494.43	171.34
<b>股票流通市值(亿元) Negotiable Capitalization (100 M)</b>	64532.17	16428.33	292.81
A 股 A Share	63190.57	15933.90	296.58
B 股 B Share	1341.60	494.43	171.34
<hr/>			
<b>总成交金额(亿元) Total Trading Value(100 M)</b>	305434.29	57816.60	428.28
A 股 A Share	301960.29	57245.11	427.49
B 股 B Share	3473.99	571.49	507.88
<b>日均成交金额(亿元) Average Trading Value(100 M)</b>	1262.13	239.90	426.11
A 股 A Share	1247.77	237.53	425.31
B 股 B Share	14.36	2.37	505.91
<b>总成交量(亿股) Total Trading Volume (100 M)</b>	24325.38	10283.93	136.54
A 股 A Share	23931.39	10124.28	136.38
B 股 B Share	393.99	159.65	146.78
<b>日均成交量(亿股) Average Trading Volume(100 M)</b>	100.52	42.67	135.58
A 股 A Share	98.89	42.01	135.40
B 股 B Share	1.63	0.66	146.97
<b>总成交笔数(百万) Total Number of Trades(1 M)</b>	1617.33	447.26	261.61
A 股 A Share	1598.75	441.84	261.84
B 股 B Share	18.58	5.42	242.80
<b>日均成交笔数(百万) Average Trades(1 M)</b>	6.68	1.86	259.14
A 股 A Share	6.61	1.83	261.20
B 股 B Share	0.08	0.02	300.00
<hr/>			
<b>大宗交易成交 Bulk Trading</b>			
总成交金额(亿元) Total Trading Value(100 M)	25.65	8.47	202.83
总成交量(亿股) Total Trading Volume (100 M)	1.91	1.41	35.46
总成交笔数(笔) Number of Trades	58	48	20.83
<hr/>			
<b>股票换手率 Turnover Rate</b>	927.19	541.12	71.35
A 股 A Share	953.16	564.50	68.85
B 股 B Share	351.60	149.81	134.70
<b>股票平均价格 Average Price</b>	19.04	6.97	173.17
A 股 A Share	19.10	6.99	173.24
B 股 B Share	11.63	4.49	159.02
<b>股票市盈率 P/E Ratio</b>	59.24	33.30	77.90
A 股 A Share	59.24	33.38	77.47
B 股 B Share	59.30	23.97	147.39

股票  
ShareA 股每日成交 (亿元/亿股)  
A Share Trading (100M Yuan/100M Share)

日期 Date	1 月 Jan		2 月 Feb		3 月 Mar		4 月 Apr		5 月 May		6 月 Jun	
	金额 Value	数量 Volume	金额 Value	数量 Volume	金额 Value	数量 Volume	金额 Value	数量 Volume	金额 Value	数量 Volume	金额 Value	数量 Volume
1	---	---	689.89	92.03	1058.36	125.87	---	---	---	---	2247.50	157.44
2	---	---	645.54	84.35	744.20	92.95	929.73	96.79	---	---	---	---
3	---	---	---	---	---	---	1066.20	107.77	---	---	---	---
4	833.48	118.81	---	---	---	---	1127.50	111.79	---	---	1429.93	111.44
5	696.23	105.01	541.43	68.46	840.62	105.11	1138.59	113.41	---	---	1750.72	152.04
6	---	---	678.46	84.85	635.49	76.13	1213.79	118.55	---	---	1711.79	141.08
7	---	---	766.20	93.57	732.79	86.82	---	---	---	---	1753.31	139.56
8	715.27	105.21	690.42	87.35	734.29	88.30	---	---	2031.78	158.02	1773.05	133.44
9	856.13	109.29	624.57	79.84	893.62	106.42	1393.11	136.18	2505.93	202.65	---	---
10	783.56	110.22	---	---	---	---	1523.12	146.75	2042.69	166.84	---	---
11	825.48	118.95	---	---	---	---	1556.39	146.61	1792.33	135.96	1772.52	131.49
12	718.16	103.94	629.23	77.99	851.62	100.88	1477.56	134.41	---	---	2027.19	146.96
13	---	---	615.96	77.85	882.33	106.29	1655.79	149.32	---	---	2169.35	163.16
14	---	---	736.23	92.66	933.17	112.75	---	---	1808.66	135.45	1834.07	135.64
15	656.03	89.13	860.95	107.24	862.03	100.93	---	---	1973.97	149.32	1505.52	107.11
16	814.83	107.48	932.16	116.29	1040.61	121.67	1447.20	129.77	1659.59	125.23	---	---
17	955.23	124.85	---	---	---	---	1749.62	158.78	1810.86	133.48	---	---
18	829.38	110.06	---	---	---	---	1664.71	148.92	1662.98	124.60	1807.04	127.41
19	885.01	119.92	---	---	943.55	109.13	1867.52	171.07	---	---	1781.17	123.29
20	---	---	---	---	811.43	91.85	1550.99	137.25	---	---	1904.68	133.56
21	---	---	---	---	888.45	98.41	---	---	2021.11	150.00	1599.86	110.87
22	1018.67	136.41	---	---	1121.36	125.08	---	---	2236.25	165.25	1655.19	117.42
23	1078.16	140.47	---	---	1040.74	117.59	1820.96	161.78	2129.11	155.03	---	---
24	965.24	120.23	---	---	---	---	2027.45	172.56	2473.73	176.74	---	---
25	919.73	115.31	---	---	---	---	1744.66	150.18	2134.12	146.10	1392.47	100.00
26	835.91	107.54	902.38	110.58	1093.21	121.66	1410.98	115.68	---	---	1206.21	91.42
27	---	---	1280.04	159.14	1135.91	123.69	1616.99	130.42	---	---	1253.56	93.76
28	---	---	944.19	119.61	1505.21	166.15	---	---	2518.23	172.51	1264.05	96.57
29	883.59	110.54	---	---	1399.58	148.77	---	---	2435.21	167.26	1036.73	84.63
30	869.75	110.73	---	---	827.19	88.85	1840.81	143.78	2674.52	182.20	---	---
31	853.52	112.80	---	---	---	---	---	---	2347.63	168.22	---	---
最高 high	1078.16	140.47	1280.04	159.14	1505.21	166.15	2027.45	172.56	H2674.52	H202.65	2247.50	163.16
最低 low	656.03	89.13	541.43	68.46	635.49	76.13	929.73	96.79	1659.59	124.60	1036.73	84.63

A 股每日成交 (亿元/亿股)  
A Share Trading (100M Yuan/100M Share)

日期 Date	7 月 Jul		8 月 Aug		9 月 Sep		10 月 Oct		11 月 Nov		12 月 Dec	
	金额 Value	数量 Volume	金额 Value	数量 Volume	金额 Value	数量 Volume	金额 Value	数量 Volume	金额 Value	数量 Volume	金额 Value	数量 Volume
1	---	---	1681.42	123.27	---	---	---	---	1099.13	64.25	---	---
2	886.00	72.88	1387.67	96.11	---	---	---	---	1052.17	58.94	---	---
3	846.54	68.62	1718.38	113.43	1874.69	124.51	---	---	---	---	683.12	52.21
4	714.62	55.58	---	---	1853.28	119.49	---	---	---	---	601.12	42.27
5	727.93	62.14	---	---	1500.33	95.49	---	---	1544.02	63.69	791.13	53.81
6	910.28	78.98	1661.61	110.35	1643.91	106.31	---	---	829.92	44.62	640.18	42.83
7	---	---	1788.84	115.06	1853.57	118.68	---	---	757.91	42.32	711.01	49.49
8	---	---	1573.75	117.46	---	---	1546.59	95.03	829.64	48.28	---	---
9	980.89	81.86	1367.78	96.45	---	---	1617.30	82.68	798.78	46.71	---	---
10	927.65	75.36	1456.90	100.49	1516.59	101.21	1643.78	91.53	---	---	1066.64	68.17
11	616.05	50.52	---	---	1689.82	109.06	1761.88	93.40	---	---	1058.22	66.31
12	679.09	52.34	---	---	1482.37	96.12	2166.69	117.19	862.35	51.65	1123.96	71.66
13	550.28	44.42	1606.80	113.16	1397.81	85.85	---	---	823.12	48.68	1044.30	66.73
14	---	---	1264.67	86.84	1492.12	91.78	---	---	873.57	50.46	810.80	52.59
15	---	---	1300.00	89.18	---	---	1920.52	97.44	805.12	47.48	---	---
16	577.41	46.32	1270.79	89.43	---	---	1618.35	86.99	612.36	37.05	---	---
17	596.46	47.71	1319.89	89.58	1653.80	103.92	1317.38	69.92	---	---	1008.68	63.01
18	793.82	61.89	---	---	1664.21	101.49	1287.44	68.71	---	---	644.54	40.20
19	624.92	48.09	---	---	1489.24	88.51	1016.63	54.14	627.40	40.77	859.53	55.79
20	1032.82	81.46	1441.46	98.09	1419.54	85.36	---	---	787.97	48.63	873.29	57.17
21	---	---	1547.96	103.22	1495.84	91.77	---	---	653.88	40.78	1029.66	65.63
22	---	---	1612.11	107.12	---	---	938.59	53.11	643.16	39.93	---	---
23	1523.37	119.46	1525.57	98.44	---	---	1001.74	57.58	495.65	30.33	---	---
24	1396.42	108.89	1642.05	107.66	1407.86	80.81	1077.76	59.57	---	---	1395.25	84.43
25	1240.77	92.22	---	---	1408.24	95.66	1183.06	70.50	---	---	1246.98	70.63
26	1308.40	97.23	---	---	1047.83	62.91	864.68	50.73	593.95	36.18	1224.35	74.01
27	1358.67	98.49	1751.45	115.03	950.76	57.82	---	---	522.26	30.36	1463.87	86.66
28	---	---	1661.41	104.55	1375.70	79.40	---	---	528.35	32.38	1331.65	76.66
29	---	---	1609.54	99.91	---	---	809.49	49.34	808.53	49.60	---	---
30	1516.86	110.80	1539.15	100.03	---	---	895.51	53.47	691.31	42.48	---	---
31	1482.81	106.26	1557.06	102.63	---	---	1183.20	70.11	---	---	---	---
最高 high	1523.37	119.46	1788.84	123.27	1874.69	124.51	2166.69	117.19	1544.02	64.25	1463.87	86.66
最低 low	550.28	44.42	1264.67	86.84	950.76	57.82	809.49	49.34	495.65	30.33	601.12	40.20

A 股  
A Share

股票代码 Code	名称 Name	发行股本(百万) Issued Volume (1 M)	流通股本(百万) Negotiable Volume(1 M)	上年收盘 Last Year Close	本年收盘 Close	涨跌% Change%	本年开盘 Open	本年最高 High	本年最低 Low
600000	浦发银行	4354.88	3538.23	21.31	52.80	147.77	21.65	60.91	19.52
600001	邯郸钢铁	2816.46	2468.85	4.36	8.11	86.01	4.46	10.13	4.44
600003	ST 东北高	1213.20	399.00	3.84	6.21	61.72	4.03	9.60	3.79
600004	白云机场	1135.00	496.96	7.54	20.98	178.25	7.67	21.69	7.60
600005	武钢股份	7838.00	3135.20	6.36	19.70	209.75	6.38	21.30	6.30
600006	东风汽车	2000.00	798.00	3.22	8.67	169.26	3.33	10.89	3.25
600007	中国国贸	1007.28	200.00	10.10	21.01	108.02	10.30	27.26	9.97
600008	首创股份	2200.00	840.71	5.75	21.16	268.00	5.80	23.95	5.69
600009	上海机场	1926.96	997.13	18.91	37.52	98.41	19.10	43.70	19.07
600010	包钢股份	6423.28	2720.29	3.12	7.86	151.92	3.16	10.67	3.15
600011	华能国际	9000.00	2769.98	6.45	14.83	129.92	6.56	19.25	6.49
600012	皖通高速	1165.60	465.86	5.86	9.22	57.34	5.96	11.46	5.75
600015	华夏银行	4200.00	1686.60	7.39	19.16	159.27	7.56	23.73	6.85
600016	民生银行	14479.09	12099.09	10.20	14.82	45.29	10.35	18.09	9.39
600017	日照港	630.00	230.00	7.22	15.89	120.08	7.16	16.30	7.14
600018	上港集团	20990.69	7992.41	6.99	9.09	30.04	7.09	12.10	6.80
600019	宝钢股份	17512.00	5611.08	8.66	17.44	101.39	8.83	22.12	7.52
600020	中原高速	1842.75	736.40	4.70	7.96	69.36	4.75	10.77	4.65
600021	上海电力	1783.12	536.41	4.84	9.66	99.59	4.90	12.97	4.81
600022	济南钢铁	1353.60	491.50	7.68	20.30	164.32	7.78	27.30	7.78
600026	中海发展	2030.00	451.50	10.35	37.02	257.68	10.59	44.00	10.11
600027	华电国际	4590.06	1140.90	3.05	9.47	210.49	3.05	12.28	3.04
600028	中国石化	69921.95	8499.03	9.12	23.43	156.91	9.30	29.31	7.89
600029	南方航空	3200.00	1000.00	4.09	27.94	583.13	4.24	30.50	4.21
600030	中信证券	3315.23	2791.56	27.38	89.27	226.04	28.31	117.89	26.17
600031	三一重工	992.00	441.87	32.23	57.04	76.98	33.40	70.80	28.58
600033	福建高速	1479.60	543.17	5.09	9.50	86.64	5.08	10.29	5.06
600035	楚天高速	931.65	387.67	4.18	8.46	102.39	4.20	9.95	4.13
600036	招商银行	12042.43	4710.80	16.36	39.63	142.24	16.99	46.33	14.95
600037	歌华有线	1060.17	583.25	24.86	31.44	26.47	25.02	37.40	19.17
600038	哈飞股份	337.35	168.49	12.64	31.24	147.15	12.61	34.02	12.40
600039	四川路桥	304.00	192.00	3.74	9.50	154.01	3.49	12.66	3.25
600048	保利地产	1226.17	525.94	43.32	64.82	49.63	43.76	98.50	27.70
600050	中国联通	21196.60	9382.11	4.67	12.08	158.67	4.78	12.49	4.34
600051	宁波联合	302.40	158.09	6.66	10.38	55.86	6.79	15.64	6.67
600052	*ST 广厦	871.79	306.63	5.45	14.54	166.79	5.61	21.10	5.52
600053	中江地产	301.07	76.05	6.99	17.28	147.21	6.99	26.49	6.64
600054	黄山旅游	315.35	100.62	11.28	31.64	180.50	11.50	32.88	10.74
600055	万东医疗	144.30	77.18	5.04	15.74	212.30	5.04	21.29	4.90
600056	中国医药	239.20	105.00	6.97	24.26	248.06	7.10	26.35	6.57
600057	夏新电子	429.84	241.22	3.96	6.38	61.11	3.99	10.79	3.85
600058	五矿发展	826.97	304.20	7.32	44.18	503.55	7.46	57.45	7.33
600059	古越龙山	232.80	138.41	16.34	26.74	63.65	16.36	35.71	16.32
600060	海信电器	493.77	254.80	6.45	13.34	106.82	6.50	14.70	6.40
600061	中纺投资	429.08	263.37	2.71	11.63	329.15	2.70	12.16	2.65
600062	双鹤药业	441.08	245.34	7.67	33.56	337.55	7.82	34.50	7.50
600063	皖维高新	245.39	144.00	5.50	20.64	275.27	5.63	28.50	5.31
600064	南京高科	344.15	223.21	8.78	32.72	272.67	8.97	41.85	8.61
600065	*ST 联谊	192.00	60.00	1.70	1.70	0.00	0.00	1.70	1.70
600066	宇通客车	399.92	279.62	13.17	34.46	161.66	13.45	38.88	13.22



股票  
ShareA 股  
A Share

年末市盈率 P/E Ratio	换手率 Turnover Rate	年成交数量(百万股) Trading Volume (1 M Shares)	年成交金额(百万元) Trading Value (1 M Yuan)	股权登记日 Register Day
68.58	265.87	5416.50	188610.35	07-07-17
25.53	789.30	16749.39	123688.78	07-06-21
41.17	1120.85	4464.86	29166.65	
81.49	577.62	2870.52	42072.94	07-08-22
39.62	739.76	19557.34	240768.03	07-06-25
39.92	1296.00	10342.10	76458.60	07-07-18
87.74	1015.22	2030.44	37643.44	07-06-20
109.04	1077.39	8860.77	118109.44	07-06-01
47.77	304.06	2986.40	99780.41	07-08-21
77.22	1236.19	29690.87	203952.99	07-06-11
32.21	535.44	6343.11	73065.06	07-06-01
20.41	750.55	3054.97	26731.04	07-06-25
55.23	997.70	16011.76	206994.94	07-04-16
56.00	575.22	40361.19	549284.80	07-06-08
58.08	1440.27	3263.90	34680.41	07-03-22
64.39	830.93	20734.79	193736.02	07-06-21
23.47	585.28	28970.89	373018.58	07-05-28
25.95	1219.38	7358.46	56404.71	07-07-04
42.55	1171.90	4192.89	37856.65	07-05-21
31.53	544.76	2193.88	33353.18	07-06-27
44.60	788.63	3560.65	77764.63	07-06-22
50.82	1239.35	9560.93	71843.54	07-06-25
40.10	838.92	33339.22	497483.86	07-06-15 07-09-18
1035.58	683.10	6830.99	92383.90	
124.82	346.65	6857.38	421480.63	07-05-18
101.52	653.25	2229.60	100736.29	07-04-20
28.76	1005.80	5441.92	43104.59	07-07-04
30.43	1184.42	4033.61	29353.66	07-07-18
81.99	365.60	17219.48	423411.82	07-07-03
77.05	474.14	2354.77	68456.05	07-05-09
113.46	166.43	279.16	5472.57	
227.82	1752.39	3364.58	27473.78	07-01-04
120.65	520.15	1527.47	81226.76	07-03-30
70.26	944.90	79219.07	521075.36	07-06-26
13.43	1109.47	1469.42	16475.41	07-06-13
0.00	619.56	1847.73	26269.54	07-04-11
74.39	711.58	541.16	8705.02	
107.53	787.88	792.77	16578.15	07-04-13
76.89	994.68	740.53	9793.56	07-06-19
80.25	1165.27	1139.69	15558.53	
113.26	1309.29	3117.33	21419.22	
68.85	1010.73	3074.63	76157.12	07-06-20
192.53	1024.70	1418.30	37478.14	07-06-08
52.66	963.52	2455.04	26760.52	07-06-12
342.87	1504.81	3275.29	22704.32	
89.77	458.29	1124.39	20047.44	07-06-08
119.60	1415.23	1989.77	34054.55	
111.02	1004.67	2201.39	58551.41	07-04-26
0.00	0.00	0.00	0.00	
62.43	344.44	963.15	22307.45	07-04-04

A 股  
A Share

股票代码 Code	名称 Name	发行股本(百万) Issued Volume (1 M)	流通股本(百万) Negotiable Volume(1 M)	上年收盘 Last Year Close	本年收盘 Close	涨跌% Change%	本年开盘 Open	本年最高 High	本年最低 Low
600067	冠城大通	480.80	305.43	7.25	20.42	181.66	7.32	27.06	7.13
600068	葛洲坝	1665.41	778.40	3.41	15.38	351.03	3.48	19.81	3.37
600069	银鸽投资	426.20	281.89	4.28	17.70	313.55	4.30	21.99	4.26
600070	浙江富润	140.68	111.64	3.33	8.78	163.66	3.33	10.82	3.28
600071	凤凰光学	237.47	152.63	5.30	9.26	74.72	5.25	12.50	5.23
600072	中船股份	362.45	217.45	5.82	42.70	633.68	5.92	63.97	5.82
600073	上海梅林	356.40	193.38	6.82	12.89	89.00	6.88	16.66	6.72
600074	中达股份	661.24	433.76	2.57	7.85	205.45	2.56	10.50	2.53
600075	新疆天业	438.59	248.83	7.02	18.87	168.80	7.02	23.20	6.85
600076	ST 华光	365.54	337.67	1.64	6.85	317.68	1.69	9.08	1.60
600077	国能集团	159.12	108.39	5.06	8.21	62.25	5.10	12.10	4.86
600078	澄星股份	639.82	311.09	5.88	11.68	98.64	6.01	12.87	5.93
600079	人福科技	389.09	325.25	4.89	8.36	70.96	4.93	16.34	4.82
600080	*ST 金花	305.30	202.46	2.88	7.53	161.46	2.90	9.30	2.73
600081	东风科技	313.56	109.75	3.76	8.25	119.42	3.22	11.75	3.22
600082	海泰发展	323.06	198.28	7.26	15.98	120.11	7.30	20.45	7.12
600083	*ST 博信	230.00	135.73	2.97	10.13	241.08	3.44	13.00	2.82
600084	*ST 新天	470.36	271.68	5.27	12.57	138.52	5.40	13.13	5.38
600085	同仁堂	434.02	194.25	17.18	34.90	103.14	17.18	46.50	17.11
600086	东方金钰	352.28	160.73	7.99	13.30	66.46	8.00	19.80	7.50
600087	南京水运	894.81	368.56	5.52	23.78	330.80	5.55	25.10	5.44
600088	中视传媒	236.73	101.40	14.99	35.79	138.76	15.15	37.70	14.61
600089	特变电工	854.04	576.19	14.95	32.33	116.25	15.15	58.55	14.95
600090	ST 啤酒花	367.92	215.75	4.68	12.27	162.18	4.75	15.76	4.50
600091	明天科技	336.53	306.17	4.27	8.35	95.55	4.27	11.60	4.23
600093	禾嘉股份	322.45	158.36	2.11	7.12	237.44	2.11	9.57	1.99
600094	*ST 华源	364.49	190.13	4.72	6.91	46.40	5.19	9.23	3.89
600095	哈高科	361.26	250.77	2.96	7.62	157.43	3.03	11.10	2.95
600096	云天化	536.19	210.05	13.77	49.23	257.52	13.96	59.95	13.50
600097	华立科技	115.45	85.45	4.45	16.76	276.63	4.40	17.86	4.19
600098	广州控股	2059.20	679.68	5.74	13.42	133.80	5.80	16.65	5.51
600099	林海股份	219.12	131.34	3.10	9.66	211.61	3.10	17.20	3.03
600100	同方股份	628.61	384.63	10.81	46.01	325.62	10.86	46.39	10.71
600101	*ST 明星	324.18	222.31	5.50	8.87	61.27	5.78	10.41	5.31
600102	莱钢股份	922.27	223.08	6.13	19.86	223.98	10.00	24.82	8.95
600103	青山纸业	1061.84	928.22	2.33	6.44	176.40	2.33	9.64	2.30
600104	上海汽车	6551.03	1644.55	8.17	26.29	221.79	8.30	32.90	8.18
600105	永鼎光缆	272.11	182.86	4.38	10.40	137.44	4.40	12.10	4.29
600106	重庆路桥	341.00	170.72	4.98	16.21	225.50	5.05	23.42	5.00
600107	美尔雅	360.00	186.48	4.02	21.08	424.38	4.23	29.99	4.04
600108	亚盛集团	1441.19	1217.60	2.10	8.14	287.62	2.10	14.96	2.08
600109	成都建投	283.99	55.00	17.96	66.33	269.32	35.01	159.00	35.01
600110	中科英华	651.54	395.37	7.99	17.22	115.52	8.01	32.00	7.81
600111	包钢稀土	403.67	206.42	11.29	48.78	332.06	11.32	63.98	10.97
600112	长征电气	258.30	141.04	3.67	14.24	288.01	3.65	16.68	3.60
600113	浙江东日	118.00	61.10	5.30	11.34	113.96	5.32	14.88	5.15
600114	东睦股份	195.50	107.68	4.63	9.13	97.19	4.65	11.08	4.61
600115	东方航空	3300.00	396.00	3.73	21.29	470.78	4.22	23.99	3.45
600116	三峡水利	209.56	149.80	3.75	12.34	229.07	3.77	15.00	3.41
600117	西宁特钢	741.22	371.55	4.03	21.82	441.44	4.06	26.57	4.02

股票  
ShareA 股  
A Share

年末市盈率 P/E Ratio	换手率 Turnover Rate	年成交数量(百万股) Trading Volume (1 M Shares)	年成交金额(百万元) Trading Value (1 M Yuan)	股权登记日 Register Day
86.24	900.94	2554.52	40003.48	07-07-27
361.71	1047.34	7784.38	97191.80	07-06-12
57.92	1276.95	3317.65	34530.98	
146.31	1472.56	1460.75	10361.61	07-05-16
64.54	1338.23	1956.56	18752.27	
1149.09	1485.42	3230.08	73683.14	
1026.27	1748.59	2931.07	34306.59	07-06-15
2017.99	1371.41	5845.70	35497.70	
39.26	1342.30	3340.07	47072.73	
295.64	1008.70	2604.05	14562.94	
95.28	1439.98	1141.46	9208.62	
111.75	1525.98	4354.04	39755.95	07-03-05
30.27	1245.99	3215.11	30426.38	07-06-12
0.00	1165.87	2145.26	12809.41	
977.49	1733.09	1901.99	14169.61	
92.43	957.08	1760.84	22537.43	07-04-16
0.00	779.13	1057.52	7635.67	
0.00	948.77	2447.19	20967.57	
97.08	574.88	1116.72	34030.35	07-07-09
432.66	1060.16	1581.63	21042.60	
119.07	951.14	3450.18	49563.01	07-06-29
178.39	947.29	960.55	24119.60	07-07-19
127.60	309.93	1246.81	37371.25	07-06-08 07-09-20
118.11	500.31	1042.71	9771.49	
0.00	1021.04	2840.32	21745.25	
1165.30	1235.61	1956.66	10991.63	
0.00	1170.90	2196.82	13801.36	07-03-15
121.24	1184.63	2970.70	21898.52	
45.06	761.16	1598.80	43571.16	07-06-08
281.82	1358.98	815.69	7823.44	
39.42	562.88	3825.77	47207.90	07-05-09
181.24	1305.68	1610.44	15011.39	
180.06	730.49	2799.77	79781.40	07-07-04
0.00	1118.83	2456.42	18557.77	07-02-15
24.55	1047.21	2336.11	38587.82	07-06-11
616.27	1433.49	10703.53	63151.46	07-01-17
120.87	479.17	7171.09	131409.10	07-08-08
43.74	1135.50	1956.64	16616.19	07-07-06
61.24	1354.00	1990.90	29709.73	07-06-12
225.00	2050.66	3804.24	62161.44	
794.15	1438.43	15369.93	115033.03	
0.00	1027.98	361.67	27639.38	07-08-20
188.96	1201.02	2826.99	52581.72	07-05-24 07-09-26
249.07	1040.29	2086.77	65296.38	07-06-04
338.40	1076.95	1298.74	14642.76	07-05-24
105.42	1137.73	684.45	7457.11	07-06-12
1055.49	1050.27	1114.36	9289.18	07-03-26
0.00	1174.06	4649.28	49177.19	
339.66	1887.84	1759.11	17089.17	
76.48	1332.60	4523.54	48581.86	

A 股  
A Share

股票代码 Code	名称 Name	发行股本(百万) Issued Volume (1 M)	流通股本(百万) Negotiable Volume(1 M)	上年收盘 Last Year Close	本年收盘 Close	涨跌% Change%	本年开盘 Open	本年最高 High	本年最低 Low
600118	中国卫星	227.40	111.43	19.90	38.45	93.22	19.90	52.58	19.45
600119	长江投资	257.40	150.05	3.02	7.73	155.96	3.00	10.50	2.90
600120	浙江东方	505.47	347.95	3.09	12.47	303.56	3.10	16.78	3.08
600121	郑州煤电	629.14	329.54	4.03	15.99	296.77	4.09	19.98	4.04
600122	宏图高科	319.20	246.55	7.56	26.90	255.82	7.50	28.00	7.30
600123	兰花科创	408.00	242.51	19.83	46.94	136.71	20.30	65.82	18.58
600125	铁龙物流	776.89	525.77	8.27	13.14	58.89	8.30	20.28	8.30
600126	杭钢股份	645.34	257.69	4.10	11.87	189.51	4.11	14.37	4.08
600127	金健米业	544.46	398.45	2.86	8.93	212.24	2.86	13.87	2.76
600128	弘业股份	199.45	130.25	4.43	26.77	504.29	4.46	27.56	4.17
600129	太极集团	252.60	137.28	5.74	18.99	230.84	5.76	23.48	5.70
600130	波导股份	768.00	438.20	3.40	5.72	68.24	3.45	8.60	3.35
600131	岷江水电	504.13	224.29	5.01	11.44	128.34	4.50	14.50	4.48
600132	重庆啤酒	372.29	200.06	25.10	30.28	20.64	24.98	54.00	24.10
600133	东湖高新	275.59	104.00	5.15	10.47	103.30	5.41	17.30	5.35
600135	S 乐凯	342.00	126.00	4.81	14.94	210.60	4.88	19.41	4.80
600136	ST 道博	104.44	66.29	3.13	8.96	186.26	3.15	13.40	3.12
600137	ST 浪莎	70.82	21.75	7.18	38.51	436.35	14.36	85.00	14.36
600138	中青旅	319.50	209.04	12.81	33.34	160.27	13.10	33.69	13.10
600139	*ST 绵高	81.89	35.28	5.87	18.68	218.23	6.16	24.60	6.16
600141	兴发集团	210.00	96.08	7.15	23.91	234.41	7.12	24.19	6.84
600143	金发科技	660.03	291.66	40.06	38.65	-3.52	40.01	71.00	27.80
600145	四维控股	377.69	196.90	2.96	8.65	192.23	2.98	12.00	2.97
600146	大元股份	200.00	79.20	3.57	10.45	192.72	3.59	11.68	3.48
600148	长春一东	141.52	55.86	4.16	12.69	205.05	4.16	17.50	4.06
600149	华夏建通	380.16	198.72	3.39	8.78	159.00	3.56	15.40	3.56
600150	中国船舶	662.56	134.78	31.80	249.74	685.35	31.82	300.00	28.60
600151	航天机电	748.54	298.72	8.51	12.52	47.12	8.52	18.85	8.30
600152	维科精华	293.49	209.51	3.63	10.14	179.34	3.65	12.30	3.51
600153	建发股份	690.66	299.20	8.19	25.93	216.61	8.25	30.94	7.80
600155	*ST 宝硕	412.50	202.05	2.37	6.63	179.75	2.49	7.99	2.49
600156	华升股份	402.11	219.76	2.94	8.41	186.05	2.99	17.20	2.86
600157	鲁润股份	170.45	78.18	6.11	16.47	169.56	6.42	21.42	6.42
600158	中体产业	730.51	280.35	16.46	37.91	130.32	16.90	55.76	15.50
600159	大龙地产	415.00	136.11	6.22	13.38	115.11	6.33	15.75	5.48
600160	巨化股份	556.80	267.15	5.17	13.04	152.22	5.26	14.73	5.10
600161	天坛生物	325.50	142.35	20.70	47.70	130.44	21.00	51.57	19.24
600162	香江控股	386.19	249.45	4.59	24.57	435.29	4.62	33.80	4.51
600163	福建南纸	305.95	136.33	3.31	7.88	138.07	3.31	10.25	3.24
600165	宁夏恒力	193.95	140.75	3.01	7.89	162.13	2.92	11.97	2.88
600166	福田汽车	811.41	520.84	3.44	13.12	281.40	3.45	17.98	3.38
600167	沈阳新开	211.00	91.00	5.57	14.81	165.89	5.61	19.95	5.35
600168	武汉控股	441.15	168.30	3.87	10.26	165.12	3.94	11.44	3.88
600169	太原重工	372.17	191.52	8.29	36.06	334.98	8.35	45.00	8.12
600170	上海建工	719.30	313.56	5.21	15.43	196.16	5.28	18.85	5.20
600171	上海贝岭	612.55	358.19	5.38	8.66	60.97	5.42	12.62	5.33
600172	黄河旋风	268.00	168.30	4.72	8.62	82.63	4.76	11.15	4.66
600173	ST 卧龙	330.00	106.59	3.20	12.71	297.19	3.36	23.77	3.36
600175	美都控股	166.42	92.74	4.19	16.77	300.24	4.19	32.38	4.02
600176	中国玻纤	427.39	230.00	7.57	29.50	289.70	7.83	30.75	7.38

股票  
ShareA 股  
A Share

年末市盈率 P/E Ratio	换手率 Turnover Rate	年成交数量(百万股) Trading Volume (1 M Shares)	年成交金额(百万元) Trading Value (1 M Yuan)	股权登记日 Register Day
158.53	730.25	761.89	26295.16	07-06-04 07-12-19
233.25	1254.47	1882.37	12887.86	
67.46	986.79	3376.50	30174.76	07-07-09
68.33	1214.84	3718.25	39408.94	07-06-19
456.86	1030.79	1864.44	28292.39	
34.15	829.68	1669.86	52539.58	07-05-23
57.61	763.14	3550.61	48519.89	07-05-30
37.40	939.22	2405.82	21267.22	07-07-05
626.67	1618.56	6449.21	51511.15	
214.43	2105.49	2664.13	38926.12	07-06-15
100.25	960.74	1292.36	19683.16	
143.65	1613.51	6856.81	39522.72	
59.95	1344.08	3014.61	29248.96	07-04-17
76.00	542.29	750.70	28056.58	07-05-11
220.79	1115.23	1003.43	10930.67	
185.31	733.64	924.39	11734.01	
155.21	1156.26	533.32	4101.36	
317.71	1175.26	255.62	9678.65	
117.02	709.43	1427.66	34236.16	07-06-07
0.00	1008.04	354.62	4595.13	07-02-13
119.74	1283.79	1085.14	16041.37	07-07-04
83.11	447.85	1186.34	42967.91	07-03-19
296.33	1412.39	2456.02	18451.92	07-07-25
342.17	1203.62	953.27	7094.93	
220.96	1060.72	592.52	6132.57	07-07-12
471.03	1345.58	2636.44	23486.37	07-03-13
618.54	222.27	243.06	33136.85	07-05-10
85.54	1498.23	4475.53	60561.69	07-08-14
85.06	1135.41	1941.20	16752.96	07-05-31
41.27	926.49	2772.06	48172.76	07-06-18
0.00	1088.51	2036.37	9986.67	
365.02	1638.09	3221.20	28605.58	
1095.81	496.52	324.63	4790.56	
677.93	1129.30	2038.30	64647.03	07-04-24 07-09-28
245.64	1296.06	1702.47	17819.17	
44.27	1101.12	2915.71	30907.60	07-06-12
153.66	481.96	686.07	22663.78	07-06-19
148.48	1015.67	2533.55	36406.70	07-05-15
206.66	1131.47	1460.82	10083.63	
0.00	1356.25	1859.42	13376.22	
223.55	934.07	4017.75	46499.39	
2347.07	1003.62	882.75	10798.30	07-03-22
78.09	1283.96	2160.91	17699.70	07-06-20
166.58	662.62	1269.05	24801.21	
43.78	1147.94	3599.48	45697.09	07-08-21
167.34	1108.75	3942.78	34759.11	07-06-19
40.92	1011.65	1702.56	13841.77	07-07-20
460.67	610.64	626.35	7334.03	
164.04	1240.22	1040.93	17400.92	07-07-18
92.67	871.38	1571.35	26239.09	07-07-11

A 股  
A Share

股票代码 Code	名称 Name	发行股本(百万) Issued Volume (1 M)	流通股本(百万) Negotiable Volume(1 M)	上年收盘 Last Year Close	本年收盘 Close	涨跌% Change%	本年开盘 Open	本年最高 High	本年最低 Low
600177	雅戈尔	2226.61	1231.72	8.82	24.53	178.12	9.25	34.50	8.90
600178	东安动力	462.08	210.19	4.09	11.29	176.04	4.09	13.29	4.04
600179	黑化股份	390.00	182.11	3.23	8.31	157.28	3.23	11.29	3.12
600180	九发股份	250.99	116.38	4.87	9.53	95.69	4.89	15.94	4.82
600181	*ST 云大	348.14	168.00	1.02	1.02	0.00	0.00	1.02	1.02
600182	S 佳通	340.00	170.00	3.79	11.92	214.51	3.77	15.19	3.58
600183	生益科技	957.02	603.80	8.22	15.90	93.43	8.23	17.54	8.23
600184	新华光	105.00	55.93	11.31	17.92	58.44	11.31	39.50	10.83
600185	海星科技	337.59	247.68	3.14	12.85	309.24	3.12	12.85	3.10
600186	莲花味精	1062.02	682.50	2.88	5.94	106.25	3.02	9.25	3.02
600188	兖州煤业	2960.00	360.00	7.07	22.04	211.74	7.20	27.68	7.07
600189	吉林森工	310.50	183.54	8.51	19.95	134.43	8.65	20.96	7.78
600190	锦州港	869.82	537.85	4.23	8.31	96.45	4.23	10.03	4.11
600191	华资实业	303.08	138.14	6.01	16.06	167.22	6.10	27.60	6.06
600192	长城电工	284.79	144.76	5.28	15.07	185.42	5.40	19.80	5.32
600193	创兴置业	167.80	99.45	4.06	15.58	283.74	4.10	21.38	3.95
600195	中牧股份	390.00	162.00	11.89	32.87	176.45	11.95	37.90	11.65
600196	复星医药	1237.77	630.88	6.15	14.76	140.00	6.22	18.00	6.13
600197	伊力特	441.00	209.37	5.74	15.17	164.29	5.80	15.56	5.68
600198	*ST 大唐	438.99	269.21	12.83	18.96	47.78	13.00	32.42	12.65
600199	金种子酒	260.72	182.04	3.93	9.69	146.57	3.99	12.52	3.80
600200	江苏吴中	623.70	450.61	3.08	6.09	97.73	3.05	9.64	2.95
600201	金宇集团	280.81	234.10	5.34	17.36	225.09	5.42	19.41	5.29
600202	哈空调	245.73	143.30	6.58	22.00	234.35	6.58	25.77	6.30
600203	福日电子	240.54	115.29	3.40	16.28	378.82	3.45	16.28	3.25
600205	S 山东铝	672.00	192.00	22.59	25.41	12.48	23.21	26.12	23.10
600206	有研硅股	145.00	87.75	11.22	24.73	120.41	11.27	35.70	11.00
600207	*ST 安彩	440.00	241.89	2.76	8.81	219.20	2.76	12.58	2.67
600208	新湖中宝	1763.66	272.41	7.47	15.97	113.79	7.47	22.00	6.60
600209	ST 罗顿	439.01	223.76	2.15	6.28	192.09	2.15	11.92	2.09
600210	紫江企业	1436.74	1062.96	2.63	9.69	268.44	2.67	11.68	2.67
600211	西藏药业	138.71	61.11	17.26	14.70	-14.83	17.62	26.24	10.65
600212	江泉实业	511.70	415.14	2.57	7.99	210.90	2.58	10.10	2.54
600213	ST 亚星	220.00	90.00	1.93	7.85	306.74	8.01	9.80	5.25
600215	长春经开	357.72	279.46	5.15	10.59	105.63	5.25	14.90	5.05
600216	浙江医药	450.06	273.36	4.39	19.40	341.91	4.39	19.85	4.17
600217	*ST 秦岭	660.80	416.81	2.00	6.93	246.50	2.00	8.64	1.96
600218	全柴动力	283.40	165.23	3.00	7.89	163.00	3.03	11.35	2.98
600219	南山铝业	1318.80	496.80	8.99	26.69	196.89	8.90	40.65	8.25
600220	江苏阳光	963.97	636.86	4.14	11.00	165.70	4.15	14.57	4.00
600221	海南航空	3345.53	1222.49	3.60	12.88	257.78	3.96	14.35	3.80
600222	太龙药业	288.39	127.89	4.68	7.42	58.55	4.74	12.00	4.53
600223	*ST 万杰	536.25	297.29	2.15	6.55	204.65	2.15	7.79	2.10
600225	S*ST 天香	221.10	95.15	1.90	4.90	157.90	1.82	4.90	1.82
600226	升华拜克	270.37	162.39	4.46	10.77	141.48	4.46	12.50	4.41
600227	赤天化	170.00	96.70	9.43	24.44	159.17	9.44	27.60	9.42
600228	昌九生化	241.32	131.66	2.90	9.54	228.97	2.91	10.36	2.82
600229	青岛碱业	295.13	155.56	3.71	9.64	159.84	3.76	12.26	3.61
600230	沧州大化	259.33	107.63	5.84	25.40	334.93	5.86	32.95	5.82
600231	凌钢股份	523.90	288.78	5.10	13.45	163.73	5.17	16.09	5.13

股票  
Share

 A 股  
A Share

年末市盈率 P/E Ratio	换手率 Turnover Rate	年成交数量(百万股) Trading Volume (1 M Shares)	年成交金额(百万元) Trading Value (1 M Yuan)	股权登记日 Register Day
72.34	870.69	9311.11	226606.87	07-06-01
141.71	1490.94	2884.14	25751.39	
215.68	1442.93	2423.92	17422.56	
0.00	1804.78	2038.42	18113.28	
0.00	0.00	0.00	0.00	
697.89	1081.46	1838.48	16779.40	
35.42	892.47	4847.04	64276.63	07-06-08
304.76	1114.40	436.46	8638.11	07-05-30
606.70	1203.75	2397.68	17570.12	07-07-18
295.38	1197.87	8157.31	49649.06	
61.97	1376.26	4954.54	77512.20	07-07-03
94.45	1246.60	2099.23	24246.55	
83.05	944.09	3544.97	26414.36	
343.38	1545.22	2134.54	33800.24	
151.87	1107.38	1602.99	21114.87	
232.64	1376.08	1275.72	16347.42	
98.20	724.89	1174.33	25075.17	07-05-30
70.50	1208.64	6556.59	77814.10	07-06-07
68.96	1655.56	3307.58	34168.13	07-07-12
0.00	899.99	2136.05	43171.86	
127.94	1452.44	2542.00	22660.61	
241.09	1561.62	7036.78	43148.25	07-05-30
130.14	1110.73	1967.38	23143.76	
50.64	1127.96	1493.05	21436.14	07-08-13
769.74	771.40	889.35	5996.27	
19.64	30.18	57.95	1421.24	
200.55	833.24	731.17	17802.71	
0.00	1205.77	2908.54	17752.60	
119.75	869.32	2201.04	31843.08	07-04-30
296.23	1318.06	2949.33	16782.00	
181.49	1342.68	12670.57	93861.33	07-06-07
662.76	843.70	433.29	7510.60	07-09-07
0.00	1421.86	5586.72	32927.21	
69.41	494.83	445.35	3165.92	
120.16	1134.97	3171.78	30661.27	
144.03	1438.01	3654.93	33738.61	07-07-20
0.00	1210.63	3961.92	20309.15	
188.62	1136.20	1807.96	13138.93	07-05-16
203.51	915.91	4550.20	98374.23	
118.71	1067.68	6604.65	62916.02	
250.39	1570.67	8864.14	72899.78	
118.64	1630.09	1647.47	13636.36	
0.00	1144.37	3262.39	16149.72	
0.00	654.40	622.65	2114.50	
44.17	1365.25	2161.05	19734.87	07-05-31
24.35	1201.32	1159.51	20862.43	07-04-20
201.61	1814.89	2371.55	15895.63	
82.71	1197.45	1862.71	15190.04	
64.42	1272.20	1364.54	21546.51	07-04-20
19.67	1306.73	3761.42	38871.21	07-05-22

股票  
ShareA 股  
A Share

股票代码 Code	名称 Name	发行股本(百万) Issued Volume (1 M)	流通股本(百万) Negotiable Volume(1 M)	上年收盘 Last Year Close	本年收盘 Close	涨跌% Change%	本年开盘 Open	本年最高 High	本年最低 Low
600232	金鹰股份	230.87	99.90	5.99	9.30	55.26	6.04	14.22	5.93
600233	大杨创世	165.00	99.00	3.72	13.80	270.97	3.80	14.35	3.72
600234	ST 天龙	144.60	72.24	2.45	7.92	223.27	2.57	9.89	2.57
600235	民丰特纸	263.40	133.78	3.61	7.39	104.71	3.61	10.92	3.56
600236	桂冠电力	1415.73	565.38	5.33	11.95	124.20	5.36	17.19	5.28
600237	铜峰电子	400.00	291.21	3.23	6.64	105.57	3.24	10.28	3.20
600238	海南椰岛	166.00	115.97	5.04	19.83	293.45	5.10	20.85	5.00
600239	云南城投	290.52	128.41	5.61	17.31	208.56	5.89	18.30	5.89
600240	华业地产	430.00	209.04	6.71	15.76	134.87	6.82	20.35	6.49
600241	辽宁时代	106.00	45.95	5.30	11.42	115.47	5.30	15.48	5.18
600242	S*ST 华龙	174.03	87.96	1.45	4.38	202.07	1.38	4.38	1.38
600243	青海华鼎	186.85	96.47	3.95	12.79	223.80	3.95	17.00	3.93
600246	万通地产	507.00	155.32	28.18	24.17	-14.23	28.48	49.01	18.60
600247	物华股份	336.44	309.39	3.22	9.89	207.14	3.22	10.70	3.21
600248	*ST 秦丰	141.70	60.88	3.44	4.84	40.70	3.61	5.97	3.40
600249	两面针	300.00	252.45	9.78	34.67	254.50	10.12	67.09	9.90
600250	南纺股份	258.69	167.98	3.68	8.87	141.03	3.69	10.72	3.58
600251	冠农股份	180.00	106.55	8.55	42.96	402.46	8.60	44.95	8.05
600252	中恒集团	217.45	162.31	4.24	22.38	427.83	4.26	24.50	4.11
600253	天方药业	420.00	211.34	3.29	7.32	122.49	3.30	10.18	3.19
600255	鑫科材料	185.25	108.46	8.84	14.22	60.86	8.85	17.98	8.55
600256	广汇股份	866.06	428.67	5.58	19.58	250.90	5.61	22.49	5.40
600257	洞庭水殖	284.70	210.50	4.12	8.54	107.28	4.15	12.89	3.81
600258	首旅股份	231.40	91.00	19.34	48.57	151.14	18.80	62.44	16.56
600259	S*ST 聚酯	213.40	94.60	2.05	7.90	285.37	2.00	8.00	1.96
600260	凯乐科技	263.82	221.91	6.98	13.82	97.99	7.02	15.70	6.80
600261	浙江阳光	192.13	81.12	12.70	17.99	41.65	12.75	23.30	12.61
600262	北方股份	170.00	66.00	8.33	12.61	51.38	8.30	16.53	8.18
600263	路桥建设	408.13	179.35	7.09	17.86	151.90	7.18	24.50	7.00
600265	景谷林业	129.80	68.48	4.37	15.21	248.06	4.38	15.80	4.35
600266	北京城建	741.00	238.50	11.47	28.98	152.66	11.99	40.00	9.80
600267	海正药业	449.28	206.13	5.38	17.89	232.53	5.37	18.50	5.30
600268	国电南自	177.00	88.05	10.42	20.71	98.75	10.51	22.88	9.96
600269	赣粤高速	1167.67	619.12	8.49	18.37	116.37	8.61	19.93	8.46
600270	外运发展	905.48	330.84	7.85	19.73	151.34	7.92	22.85	7.79
600271	航天信息	307.80	194.54	35.01	65.13	86.03	35.04	67.70	33.61
600272	开开实业	163.00	72.00	4.60	15.26	231.74	4.83	30.00	4.83
600273	华芳纺织	315.00	138.76	2.82	8.49	201.06	2.82	13.74	2.81
600275	武昌鱼	508.84	324.47	2.95	7.96	169.83	2.98	13.19	2.85
600276	恒瑞医药	431.07	249.76	32.26	57.04	76.81	32.10	57.90	26.26
600277	亿利科技	173.80	90.93	5.23	19.26	268.26	5.25	25.48	5.11
600278	东方创业	320.00	126.75	4.95	13.73	177.37	5.18	18.15	5.10
600279	重庆港九	228.39	131.73	4.90	12.26	150.20	4.91	19.60	4.83
600280	南京中商	143.54	109.16	10.98	21.83	98.82	11.01	23.00	10.60
600281	太化股份	489.91	234.53	3.44	10.27	198.55	3.43	12.17	3.20
600282	南钢股份	936.00	446.40	3.87	20.74	435.92	3.91	24.20	3.88
600283	钱江水利	285.33	157.83	4.74	15.80	233.33	4.74	17.49	4.52
600284	浦东建设	226.00	158.96	5.32	21.39	302.07	5.32	30.73	5.31
600285	羚锐股份	200.72	157.82	5.68	16.55	191.37	5.68	38.35	5.53
600286	*ST 国瓷	114.00	75.12	0.67	0.67	0.00	0.00	0.67	0.67



股票  
Share

 A 股  
A Share

年末市盈率 P/E Ratio	换手率 Turnover Rate	年成交数量(百万股) Trading Volume (1 M Shares)	年成交金额(百万元) Trading Value (1 M Yuan)	股权登记日 Register Day
22.26	1223.07	1105.75	11704.92	07-07-10
53.95	1151.78	1140.26	11461.88	07-06-15
112.02	1001.41	716.96	4450.11	07-02-07
326.56	1456.61	1852.89	12818.50	
53.10	807.22	3506.60	41527.89	07-06-18
172.51	1289.68	2800.25	19355.76	
102.10	1399.79	1579.50	19402.62	07-06-25
930.15	130.56	167.54	2464.06	07-11-28
57.43	961.79	1675.70	23980.22	
82.16	1234.48	545.64	5574.69	07-06-07
0.00	610.39	536.90	1524.19	
181.65	1308.14	1116.31	10736.84	
420.06	905.60	710.10	20736.84	07-03-15 07-10-22
188.78	1449.72	3950.14	28296.54	
0.00	471.65	282.47	1360.40	07-02-13
324.93	1177.36	1423.80	47751.90	07-09-17
108.99	785.34	1192.89	9215.69	07-07-09
0.00	1331.47	1172.07	22772.26	
247.48	1155.52	1448.51	18318.39	
140.31	1321.96	2528.11	17930.93	
52.12	1285.00	1015.42	13507.29	07-04-06
92.73	1065.68	4094.11	51687.49	07-06-07
210.86	1465.73	2844.88	23693.80	07-07-12
142.26	666.08	606.14	21387.18	07-06-18
0.00	470.70	445.29	2013.25	
43.44	1226.35	2534.34	30482.60	
32.03	946.75	673.48	12212.59	07-05-25
112.91	1285.38	848.35	10580.23	07-07-17
100.69	1088.07	1884.71	28455.52	07-08-08
0.00	1706.81	1115.41	11098.38	
274.09	1000.48	2344.14	54353.62	07-08-10
100.04	911.92	1778.04	22218.36	07-06-19
53.25	890.31	753.97	12863.02	07-06-18
26.04	860.56	4988.78	68682.56	07-07-10
26.07	1036.49	3078.37	46535.47	07-06-14
56.89	313.46	488.14	23614.70	07-06-19
0.00	1276.98	915.43	14564.69	
175.52	1262.09	1610.77	12719.54	07-07-24
0.00	1427.75	2854.09	23459.15	
118.99	166.82	304.07	12022.36	07-03-30
160.61	996.36	886.98	11864.37	
80.43	1424.98	1585.00	18454.30	07-06-19
82.35	1058.69	1346.09	17222.80	07-06-11
55.80	382.06	417.05	7583.01	07-07-03
115.81	1372.55	2602.89	20777.90	07-06-19
49.86	778.11	3117.01	40640.39	07-05-11
186.43	1084.88	1247.43	13783.66	07-06-21
66.72	1217.55	1708.94	24103.73	07-06-29
298.74	1510.45	1229.21	22565.55	07-11-05
0.00	0.00	0.00	0.00	

股票  
ShareA 股  
A Share

股票代码 Code	名称 Name	发行股本(百万) Issued Volume (1 M)	流通股本(百万) Negotiable Volume(1 M)	上年收盘 Last Year Close	本年收盘 Close	涨跌% Change%	本年开盘 Open	本年最高 High	本年最低 Low
600287	江苏舜天	436.80	237.46	2.55	12.64	395.69	2.58	18.00	2.52
600288	大恒科技	336.00	178.80	4.30	12.40	188.37	4.32	13.20	4.20
600289	亿阳信通	293.31	167.18	14.60	18.78	28.63	14.74	25.40	13.66
600290	华仪电气	244.02	97.02	15.47	40.80	163.74	22.01	60.50	20.20
600291	西水股份	160.00	119.47	8.94	50.99	470.36	9.06	51.09	8.71
600292	九龙电力	334.50	199.55	3.83	11.01	187.47	3.89	16.68	3.79
600293	三峡新材	344.50	199.59	2.50	8.53	241.20	2.49	10.78	2.45
600295	鄂尔多斯	612.00	192.00	4.57	13.63	198.25	4.59	16.23	4.50
600296	S 兰铝	542.33	301.82	12.91	14.61	13.17	13.30	14.92	13.30
600297	美罗药业	137.00	70.95	6.05	11.67	92.89	6.05	14.50	5.91
600298	安琪酵母	271.40	161.96	21.83	29.88	36.88	22.00	75.20	16.65
600299	星新材料	402.08	182.62	18.28	47.93	162.20	18.27	65.06	18.15
600300	维维股份	660.00	261.01	4.55	9.84	116.26	4.61	13.27	4.50
600301	南化股份	235.15	128.09	4.04	12.91	219.55	4.05	17.47	3.97
600302	标准股份	346.01	177.57	6.39	10.44	63.38	6.43	14.20	6.00
600303	曙光股份	222.00	175.31	7.86	15.35	95.29	7.90	17.70	7.68
600305	恒顺醋业	127.15	62.30	11.18	16.82	50.45	11.21	22.69	11.10
600306	商业城	178.14	109.73	3.88	13.18	239.69	3.93	13.67	3.80
600307	酒钢宏兴	873.60	332.72	4.52	28.28	525.66	4.66	36.90	4.57
600308	华泰股份	548.65	346.39	13.63	28.71	110.64	13.81	38.32	12.47
600309	烟台万华	1663.33	823.43	24.23	38.05	57.04	24.45	58.70	24.45
600310	桂东电力	156.75	60.72	10.15	31.37	209.06	10.28	46.95	9.90
600311	荣华实业	665.60	507.52	2.85	9.30	226.32	2.85	15.20	2.79
600312	平高电气	365.17	194.89	14.97	22.87	52.77	15.20	28.48	14.35
600313	ST 中农	304.20	132.00	3.61	8.70	141.00	3.79	15.86	3.79
600315	上海家化	175.26	102.11	18.47	48.37	161.88	18.54	53.99	17.40
600316	洪都航空	252.00	125.28	21.10	38.19	81.00	21.25	45.10	20.60
600317	营口港	348.79	226.32	8.70	16.60	90.81	8.81	20.95	8.70
600318	巢东股份	242.00	122.00	5.90	12.13	105.59	5.92	17.63	5.66
600319	亚星化学	315.59	133.06	5.17	8.72	68.67	5.18	11.66	5.00
600320	振华港机	2547.36	1360.21	11.76	25.38	115.82	12.00	32.80	11.15
600321	国栋建设	227.76	139.43	4.54	10.30	126.87	4.58	13.69	4.53
600322	天房发展	1105.70	634.64	5.74	10.08	75.61	5.80	26.98	5.32
600323	南海发展	208.51	149.63	8.48	15.70	85.14	8.50	17.85	8.32
600325	华发股份	315.96	237.85	13.78	36.51	164.95	14.20	61.50	10.52
600326	西藏天路	228.00	92.16	8.30	20.24	143.86	8.36	26.80	8.03
600327	大厦股份	326.07	169.77	8.69	14.10	62.26	8.69	15.30	8.10
600328	兰太实业	359.12	182.68	4.28	16.44	284.11	4.28	18.89	4.18
600329	中新药业	269.65	85.56	5.20	11.26	116.54	5.20	13.95	5.08
600330	天通股份	439.15	298.29	5.77	11.17	93.59	5.80	13.15	5.65
600331	宏达股份	516.00	278.68	15.52	80.20	416.75	15.58	83.88	14.90
600332	广州药业	591.00	162.94	7.71	17.08	121.53	7.87	17.80	7.80
600333	长春燃气	461.52	216.72	4.22	9.87	133.89	4.24	10.89	4.16
600335	鼎盛天工	137.98	69.50	4.47	18.33	310.07	4.47	19.48	4.20
600336	澳柯玛	341.04	134.90	3.24	9.11	181.17	3.25	13.99	3.10
600337	美克股份	283.67	133.40	10.88	24.51	125.28	10.92	30.99	10.92
600338	ST 珠峰	158.33	92.96	4.18	11.73	180.62	4.08	16.96	4.08
600339	天利高新	404.30	182.46	4.16	16.92	306.73	4.18	17.59	4.07
600340	国祥股份	145.32	93.81	3.37	9.51	182.20	3.39	12.41	3.30
600343	航天动力	185.00	132.90	8.07	22.07	173.48	8.13	23.78	7.96

股票  
ShareA 股  
A Share

年末市盈率 P/E Ratio	换手率 Turnover Rate	年成交数量(百万股) Trading Volume (1 M Shares)	年成交金额(百万元) Trading Value (1 M Yuan)	股权登记日 Register Day
172.40	1434.74	3045.99	34211.56	07-06-12
79.75	1304.56	2279.92	20931.91	
60.96	1110.45	1529.49	29939.87	07-06-07
3911.79	464.64	349.17	12092.53	07-09-28
0.00	542.46	544.69	15634.91	
65.65	996.12	1964.50	20816.48	07-06-18
763.65	1796.49	3371.67	22790.03	07-05-21
68.79	1160.82	2228.77	23905.73	07-06-07
70.54	25.35	76.51	1077.46	
89.69	1200.78	748.41	7790.21	
106.06	663.81	693.90	22989.48	07-06-05 07-08-22
96.16	269.06	424.79	16914.74	07-06-19
91.82	1479.40	3860.74	34527.66	07-05-24
57.07	1147.15	1371.91	14308.80	07-09-19
33.00	1259.34	2174.16	22044.22	07-06-21
34.13	1234.52	1466.20	19631.94	
49.53	721.43	407.17	7105.68	07-07-19
320.76	1713.89	1777.97	16790.50	
55.47	1277.68	4180.36	52723.36	07-06-11
39.50	675.64	2340.37	48996.32	07-08-03
76.63	240.83	1520.77	59072.05	07-07-10
53.52	1126.06	675.95	18669.29	07-05-17
0.00	1821.62	4240.06	32140.43	07-09-13
53.17	493.25	869.80	18604.29	
208.33	806.07	684.14	6429.91	07-12-20
114.92	313.86	320.48	11093.98	07-05-16
136.00	1030.92	1125.15	35754.03	07-08-23
35.95	1139.63	2213.44	33610.12	
65.21	927.28	1004.84	9823.70	07-07-16
85.24	1034.29	1279.87	10736.74	07-06-13
50.80	760.97	9131.48	178169.96	07-07-05
60.20	1106.98	1543.41	15131.16	07-07-02
335.33	1150.52	5211.30	61741.02	07-06-08
38.44	754.25	1128.61	15642.87	07-05-30
81.09	632.54	1289.02	38827.12	
273.70	1169.29	1077.62	16887.67	07-07-19
62.78	702.29	1085.04	13048.13	07-06-25
98.95	1479.60	2607.83	28174.84	07-05-30
0.00	933.64	767.38	7410.76	
50.55	1086.79	2819.61	27796.68	07-06-22
64.92	642.78	1609.32	57955.72	07-05-21
60.93	1013.86	1410.12	19798.83	07-06-29
68.71	1256.67	2723.46	21013.65	07-08-20
1102.89	1403.75	797.91	7871.36	
318.98	1172.59	1573.50	13509.56	
216.81	341.60	436.47	8746.21	07-06-22
1725.00	917.27	594.94	5384.50	
920.57	1731.45	3016.71	32034.92	
192.82	1771.16	1496.88	11943.18	
210.21	1307.78	1399.27	23361.20	

股票  
ShareA 股  
A Share

股票代码 Code	名称 Name	发行股本(百万) Issued Volume (1 M)	流通股本(百万) Negotiable Volume(1 M)	上年收盘 Last Year Close	本年收盘 Close	涨跌% Change%	本年开盘 Open	本年最高 High	本年最低 Low
600345	长江通信	198.00	98.04	6.90	12.84	86.09	6.91	16.00	6.70
600346	大橡塑	105.00	55.21	4.16	14.77	255.05	4.16	16.80	4.02
600348	国阳新能	481.00	200.39	14.87	53.52	259.92	15.10	75.00	15.03
600350	山东高速	3363.80	666.60	4.37	9.99	128.60	4.40	11.45	4.36
600351	亚宝药业	133.13	94.78	5.37	17.10	218.44	5.25	17.20	4.96
600352	浙江龙盛	659.00	626.39	4.43	17.40	292.78	4.53	19.97	4.43
600353	旭光股份	113.24	70.19	4.59	11.30	146.19	4.59	11.87	4.51
600354	敦煌种业	185.97	134.63	5.30	7.67	44.72	5.32	12.60	5.13
600355	精伦电子	246.04	119.78	3.24	7.17	121.30	3.24	11.35	3.16
600356	恒丰纸业	193.00	87.00	6.56	12.50	90.55	6.49	15.85	6.33
600357	承德钒钛	980.67	583.91	4.88	19.06	290.57	4.89	25.12	4.85
600358	国旅联合	432.00	272.16	4.19	9.54	127.69	4.29	13.28	4.21
600359	新农开发	321.00	157.95	3.74	10.30	175.40	3.76	10.95	3.65
600360	华微电子	236.00	151.22	14.74	22.90	55.36	14.80	26.60	14.64
600361	华联综超	372.93	245.52	23.09	32.54	40.93	23.20	35.88	20.26
600362	江西铜业	1635.35	282.52	11.60	50.96	339.31	11.50	78.50	11.19
600363	联创光电	370.81	224.99	3.95	9.38	137.47	3.97	15.32	3.90
600365	通葡股份	140.00	96.35	6.81	11.57	69.90	6.79	15.88	6.57
600366	宁波韵升	395.77	215.13	4.72	13.09	177.33	5.00	15.78	4.82
600367	红星发展	291.20	139.39	4.69	16.26	246.70	4.73	22.00	4.65
600368	五洲交通	442.00	209.98	3.32	7.98	140.36	3.32	11.11	3.30
600369	ST 长运	244.86	145.12	2.81	9.08	223.13	2.95	9.08	2.95
600370	三房巷	318.90	172.65	3.87	8.67	124.03	3.86	14.50	3.80
600371	万向德农	155.00	82.10	10.14	13.98	37.87	10.16	16.80	9.00
600372	昌河股份	410.00	174.71	3.09	8.45	173.46	3.15	14.18	2.96
600373	鑫新股份	125.00	68.11	3.30	8.29	151.21	3.31	10.64	3.21
600375	星马汽车	187.48	126.34	4.43	9.66	118.06	4.50	14.98	4.35
600376	天鸿宝业	259.80	145.54	6.16	36.57	493.67	6.21	53.00	6.02
600377	宁沪高速	3815.75	349.15	5.19	10.52	102.70	5.30	12.10	5.23
600378	天科股份	245.61	172.28	3.73	16.92	353.62	3.75	22.72	3.60
600379	宝光股份	178.68	70.68	10.87	11.19	2.94	10.63	22.68	8.00
600380	健康元	609.93	217.35	5.38	26.66	395.54	5.59	27.59	5.46
600381	*ST 贤成	306.38	146.00	2.47	8.76	254.66	2.45	11.50	2.22
600382	广东明珠	341.75	212.50	9.89	14.70	48.64	9.96	27.00	8.45
600383	金地集团	839.08	599.00	18.48	40.80	120.78	18.75	73.50	13.70
600385	*ST 金泰	148.11	117.92	2.08	17.91	761.06	2.08	26.58	2.05
600386	*ST 北巴	403.20	201.60	8.76	23.69	170.43	8.76	25.31	7.15
600387	海越股份	297.00	248.06	5.72	17.44	204.90	5.76	19.10	5.49
600388	龙净环保	167.00	115.49	10.83	19.55	80.52	10.94	21.81	10.58
600389	江山股份	198.00	84.64	4.40	29.06	560.46	4.40	29.98	4.39
600390	金瑞科技	160.05	93.89	7.11	19.64	176.23	7.11	45.99	6.36
600391	成发科技	131.30	71.80	10.20	37.23	265.00	10.22	38.01	10.00
600392	太工天成	156.60	125.68	9.05	15.27	68.73	9.27	21.30	8.98
600393	东华实业	300.00	141.54	4.11	14.12	243.55	4.11	19.50	3.82
600395	盘江股份	371.30	167.97	4.35	14.39	230.81	4.42	18.49	4.32
600396	金山股份	340.60	248.00	7.72	19.90	157.77	7.70	30.03	7.52
600397	安源股份	269.23	133.12	3.24	13.24	308.64	3.29	14.45	3.17
600398	凯诺科技	323.30	248.01	5.09	10.19	100.20	5.11	14.46	5.10
600399	抚顺特钢	520.00	213.46	3.21	11.79	267.29	3.24	16.60	3.20
600400	红豆股份	431.08	228.71	3.05	9.34	206.23	3.06	10.34	3.03

股票  
ShareA 股  
A Share

年末市盈率 P/E Ratio	换手率 Turnover Rate	年成交数量(百万股) Trading Volume (1 M Shares)	年成交金额(百万元) Trading Value (1 M Yuan)	股权登记日 Register Day
156.99	1239.08	1010.14	11074.08	07-06-12
538.85	1574.13	850.92	8910.00	
36.88	748.46	1499.86	44027.89	07-07-10
37.43	764.20	5094.13	42678.95	07-07-05
104.32	1005.36	881.04	8792.30	07-07-18
55.14	692.60	3394.88	38279.42	07-06-04
104.48	1228.25	762.49	6666.71	
109.62	1664.12	1688.36	14103.51	
692.75	1328.14	1369.82	9872.99	
60.38	945.51	822.59	9414.80	07-05-17
51.15	1310.08	7129.14	87357.98	07-08-02
266.26	1549.70	3039.20	26437.40	
110.18	1541.61	2434.98	18679.35	07-07-04
44.93	509.53	703.66	15145.70	
72.48	372.48	699.62	18805.06	07-06-29
33.42	1354.47	3818.77	118971.86	07-07-09
76.47	1594.09	3137.77	29751.90	07-08-24
1385.63	1402.57	1294.60	14087.62	
62.95	996.27	1921.43	19685.95	07-05-23
73.81	1506.78	2025.74	24700.98	
47.05	909.90	1400.19	10180.11	07-05-18
0.00	0.17	0.24	1.46	
36.61	1612.10	2261.18	20352.79	07-03-22
119.63	868.78	580.71	7829.41	07-03-19
0.00	1650.20	2559.49	18702.63	
102.50	1377.80	926.73	6373.77	07-08-15
59.69	1163.45	1448.71	13601.22	07-05-18
1374.81	725.21	1023.33	25641.86	07-07-02
46.99	1001.54	2641.41	22677.19	07-06-29
0.00	1393.18	1777.24	20054.87	
160.55	935.15	521.38	7189.84	07-11-01
0.00	1395.77	3033.72	43566.43	
0.00	1528.29	1723.71	11806.10	
85.69	1426.81	1502.68	23133.27	07-05-21 07-10-18
76.88	454.83	2082.64	62810.51	07-04-13
0.00	241.38	209.62	2128.97	
0.00	472.24	894.92	12595.04	
127.15	1070.74	1314.79	16003.27	07-06-08
23.90	1313.09	1346.90	23527.72	07-06-29
111.09	1347.51	1067.05	14388.48	07-05-29
98.30	1562.10	1229.68	26928.79	07-05-31
124.52	1071.47	653.37	14349.16	07-04-10
62.00	1109.63	824.30	11776.90	07-10-11
133.35	1282.02	1632.52	17031.01	07-07-13
64.34	1357.83	2200.74	22538.37	07-06-25
104.09	581.37	893.79	16355.80	07-06-05 07-09-12
221.44	1599.24	2083.39	17095.45	
33.70	1467.76	2716.31	27416.28	
402.80	1703.59	3413.55	32646.13	
81.79	1411.97	3041.75	21150.50	07-06-22

股票  
ShareA 股  
A Share

股票代码 Code	名称 Name	发行股本(百万) Issued Volume (1 M)	流通股本(百万) Negotiable Volume(1 M)	上年收盘 Last Year Close	本年收盘 Close	涨跌% Change%	本年开盘 Open	本年最高 High	本年最低 Low
600401	江苏申龙	258.05	167.87	3.21	8.47	163.86	3.26	11.30	3.19
600403	欣网视讯	127.47	89.25	5.90	13.64	131.19	6.09	18.63	5.87
600405	动力源	208.69	192.56	7.37	13.46	82.63	7.40	34.49	7.23
600406	国电南瑞	255.06	149.41	22.85	31.32	37.07	23.18	38.50	21.00
600408	安泰集团	471.00	225.59	4.51	20.79	360.98	4.57	23.90	4.50
600409	三友化工	546.00	300.96	4.25	19.47	358.12	4.27	20.15	4.25
600410	华胜天成	349.25	107.83	24.86	26.33	5.91	24.93	46.30	18.16
600415	小商品城	124.97	75.15	77.50	86.59	11.73	77.52	119.88	67.01
600416	湘电股份	235.00	151.68	10.60	30.47	187.45	10.61	36.98	10.45
600418	江淮汽车	1288.74	880.87	4.92	9.05	83.94	5.02	12.50	4.92
600419	ST 天宏	80.16	46.60	3.87	8.55	120.93	3.89	10.02	3.88
600420	现代制药	261.58	172.76	6.06	13.32	119.80	6.13	15.27	5.85
600421	国药科技	195.60	124.57	3.70	8.59	132.16	3.70	12.90	3.60
600422	昆明制药	314.18	234.80	3.46	8.10	134.10	3.48	10.12	3.37
600423	柳化股份	221.86	154.62	11.05	26.76	142.17	11.10	27.59	10.65
600425	青松建化	245.93	143.44	4.67	14.28	205.78	4.70	14.65	4.58
600426	华鲁恒升	495.75	280.03	11.55	26.50	129.44	11.65	35.59	11.62
600428	中远航运	655.20	359.52	10.87	38.95	258.33	11.06	44.50	10.61
600429	ST 三元	635.00	284.94	2.79	9.02	223.30	2.79	11.39	2.72
600432	吉恩镍业	254.45	112.11	17.21	101.69	490.88	17.18	132.60	16.45
600433	冠豪高新	160.00	79.20	4.71	10.86	130.57	4.71	13.19	4.50
600435	北方天鸟	144.00	95.08	6.25	19.60	213.60	6.32	19.68	6.00
600436	片仔癀	140.00	61.75	21.38	37.88	77.18	21.51	47.35	21.01
600438	通威股份	687.52	343.37	13.54	13.73	1.40	13.31	32.80	9.55
600439	瑞贝卡	237.11	138.27	16.37	49.78	204.09	16.30	50.20	16.00
600444	国通管业	70.00	53.68	6.23	21.85	250.72	6.26	22.79	6.16
600446	金证股份	137.44	97.18	10.19	11.38	11.68	10.20	18.59	8.88
600448	华纺股份	319.80	202.36	2.53	6.16	143.48	2.54	9.49	2.51
600449	赛马实业	144.22	74.47	5.65	20.23	258.05	5.69	20.82	5.53
600452	涪陵电力	160.00	77.37	4.58	10.55	130.35	4.58	14.10	4.42
600455	交大博通	62.46	24.86	7.98	14.60	82.96	7.70	18.44	7.50
600456	宝钛股份	406.62	178.90	31.00	67.62	118.13	31.00	88.70	28.90
600458	时代新材	204.36	109.20	8.07	16.91	109.54	8.16	22.20	8.00
600459	贵研铂业	85.95	50.95	19.72	59.09	199.65	19.40	89.50	18.50
600460	士兰微	404.08	216.93	8.89	11.63	30.82	8.90	15.95	8.46
600461	洪城水业	140.00	67.06	4.90	13.53	176.12	4.90	15.20	4.88
600462	*ST 石岷	410.60	170.00	5.28	8.16	54.55	5.54	17.06	3.90
600463	空港股份	140.00	58.45	6.68	14.80	121.56	6.70	18.06	6.66
600466	*ST 迪康	175.60	97.50	4.55	12.97	185.06	4.90	12.97	3.82
600467	好当家	633.60	345.64	8.16	16.74	105.15	8.21	25.96	7.98
600468	百利电气	316.80	140.97	4.61	15.11	227.77	4.63	17.74	4.47
600469	风神股份	255.00	146.63	5.30	14.35	170.76	5.35	19.84	5.19
600470	六国化工	226.00	106.75	6.75	17.40	157.78	6.76	17.40	6.64
600472	包头铝业	431.00	215.24	8.85	51.82	485.54	8.92	83.35	8.89
600475	华光股份	256.00	129.80	10.30	18.55	80.10	10.33	23.50	9.90
600476	湘邮科技	123.90	79.53	7.07	15.92	125.18	7.20	32.40	6.84
600477	杭萧钢构	247.57	105.60	3.26	15.96	389.57	3.26	31.58	3.20
600478	力元新材	123.70	52.80	5.90	27.91	373.05	5.95	29.20	5.71
600479	千金药业	151.20	72.18	12.63	43.72	246.16	12.64	44.00	12.32
600480	凌云股份	312.00	119.71	3.93	10.91	177.61	3.93	14.98	3.86

股票  
ShareA 股  
A Share

年末市盈率 P/E Ratio	换手率 Turnover Rate	年成交数量(百万股) Trading Volume (1 M Shares)	年成交金额(百万元) Trading Value (1 M Yuan)	股权登记日 Register Day
0.00	1433.40	2406.26	16635.49	
343.40	942.22	700.89	7538.73	
326.54	1186.01	1608.03	20562.26	07-06-22
72.19	517.07	560.09	15625.63	07-03-26
66.30	1198.23	2703.09	33582.69	07-07-24
76.30	1063.12	2919.96	30684.73	07-05-21
65.59	795.62	739.46	18760.39	07-04-18
35.69	412.21	258.54	22439.63	
100.73	654.93	760.97	19190.62	07-06-18
28.33	868.10	6241.32	57016.90	07-07-04
751.32	488.52	224.10	1721.70	
69.00	1025.63	1585.70	17030.79	07-06-22
109.71	1259.48	1176.77	9036.49	
142.73	1150.49	2473.34	16846.79	
49.31	876.79	1185.33	22246.15	
79.90	1624.12	1410.13	13538.67	07-06-22
56.23	896.39	1193.64	26216.40	07-06-01 07-11-02
41.47	563.80	1846.14	43180.30	07-07-18
387.46	1087.93	2840.20	19394.85	
100.58	1027.50	1085.54	58215.45	07-05-16
142.48	1486.90	1177.63	9584.85	
211.98	1597.18	1421.76	16152.91	
64.75	486.28	273.84	9421.88	07-05-25
62.80	689.77	1738.53	27226.66	07-05-21
117.01	392.92	347.78	12556.51	07-04-11
151.14	1145.98	603.78	6738.99	
26.14	1116.43	834.37	11154.15	
132.19	1404.40	2495.27	14647.97	
80.54	1318.42	929.48	11152.46	07-06-05
56.14	1355.43	1046.14	9866.01	07-06-08
131.20	1497.89	372.38	4809.42	
80.42	677.29	979.37	46945.12	07-06-01
147.16	1213.36	1324.99	20636.00	07-05-28
156.28	1161.93	559.03	27544.07	07-04-23
80.78	1049.61	2033.88	25182.61	07-06-21
65.72	1542.40	1019.69	9952.32	07-05-23
0.00	802.58	1094.16	8236.73	07-03-20 07-06-06
55.55	1228.72	712.82	9304.02	07-04-24
0.00	1194.78	1164.91	8984.38	07-01-19
114.80	1428.73	3051.46	40699.20	07-05-10 07-09-10
180.48	1523.93	1757.67	18507.45	07-05-25
297.59	1220.84	1540.41	19241.07	
66.62	1464.56	1540.83	18110.16	07-06-05
55.41	1044.76	2167.95	64880.89	07-07-10 07-10-25
33.12	1047.03	1324.53	22824.00	07-06-22
271.86	1186.16	702.71	12425.92	07-06-13
187.02	1786.09	1886.11	33231.21	
505.07	1148.23	592.15	9183.15	07-08-20
92.09	487.71	313.19	8403.81	07-05-25
70.22	1358.97	1618.95	14336.99	

股票  
ShareA 股  
A Share

股票代码 Code	名称 Name	发行股本(百万) Issued Volume (1 M)	流通股本(百万) Negotiable Volume(1 M)	上年收盘 Last Year Close	本年收盘 Close	涨跌% Change%	本年开盘 Open	本年最高 High	本年最低 Low
600481	双良股份	612.00	289.40	6.73	14.88	121.10	6.75	35.46	6.62
600482	风帆股份	230.50	120.35	6.29	38.82	517.17	6.30	52.30	6.23
600483	福建南纺	288.48	159.47	2.56	7.76	203.13	2.54	12.36	2.54
600485	中创信测	136.63	73.20	12.86	14.63	13.76	12.92	19.00	9.35
600486	扬农化工	117.00	48.17	9.72	31.52	224.28	9.91	32.99	9.72
600487	亨通光电	166.12	122.54	10.73	22.28	107.64	10.85	23.98	10.82
600488	天药股份	542.89	334.01	4.03	14.43	258.07	4.08	14.92	3.82
600489	中金黄金	280.00	145.43	18.87	114.15	504.93	18.60	159.60	17.45
600490	中科合臣	132.00	85.77	5.15	11.52	123.69	5.15	23.57	5.02
600491	龙元建设	388.80	240.07	7.01	13.94	98.86	7.08	15.20	6.39
600493	凤竹纺织	170.00	95.72	3.86	8.04	108.29	3.86	11.31	3.85
600495	晋西车轴	102.91	61.12	20.83	24.92	19.64	21.20	33.50	19.13
600496	长江精工	230.00	164.57	6.99	17.57	151.36	7.06	20.18	6.85
600497	驰宏锌锗	390.00	189.84	56.56	79.72	40.95	55.30	154.00	53.28
600498	烽火通信	410.00	179.41	7.34	18.39	150.55	7.36	19.75	7.22
600499	科达机电	149.31	112.68	5.78	25.56	342.22	5.77	26.47	5.31
600500	中化国际	1437.59	694.92	6.82	22.08	223.75	6.86	30.30	6.86
600501	航天晨光	324.40	171.64	12.03	17.50	45.47	12.06	26.79	11.83
600502	安徽水利	171.60	137.22	4.45	10.13	127.64	4.52	14.54	4.44
600503	SST 新智	110.00	40.00	3.89	21.71	458.10	3.95	22.30	3.75
600505	西昌电力	364.57	171.52	4.21	8.15	93.59	4.42	13.18	4.42
600506	香梨股份	147.71	101.32	3.19	14.63	358.62	3.23	21.98	3.16
600507	长力股份	684.49	239.75	2.89	9.56	230.80	2.88	12.58	2.85
600508	上海能源	722.72	271.53	7.21	31.15	332.04	7.25	43.88	7.19
600509	天富热电	327.85	174.00	7.84	36.47	365.18	7.87	46.46	7.46
600510	黑牡丹	438.37	255.02	4.05	7.51	85.43	4.07	10.75	4.01
600511	国药股份	133.00	77.12	17.41	59.34	240.84	17.50	61.48	15.67
600512	腾达建设	319.47	318.90	3.57	9.30	160.50	3.60	12.26	3.39
600513	联环药业	60.00	36.24	7.37	15.51	110.45	7.46	18.53	7.23
600515	ST 一投	295.56	181.96	3.08	9.24	200.00	3.23	16.00	3.23
600516	ST 方大	400.00	176.77	2.72	14.26	424.27	3.69	15.36	3.57
600517	置信电气	206.24	149.36	15.05	56.52	275.55	15.11	59.49	14.75
600518	康美药业	509.60	371.86	10.81	14.77	36.63	10.86	30.56	10.63
600519	贵州茅台	943.80	407.93	87.83	230.00	161.87	90.01	230.10	83.30
600520	三佳科技	113.04	65.75	3.99	9.31	133.33	4.00	14.00	3.95
600521	华海药业	230.17	158.91	13.54	25.68	89.66	13.63	29.84	13.61
600522	中天科技	270.80	165.46	4.84	13.64	181.82	4.90	15.55	4.80
600523	贵航股份	213.99	102.28	8.30	14.72	77.35	8.20	19.84	7.98
600525	长园新材	128.14	61.21	27.80	46.71	68.02	28.28	59.85	26.88
600526	菲达环保	140.00	86.24	5.45	19.26	253.39	5.48	25.20	5.31
600527	江南高纤	234.19	197.42	6.18	15.60	152.43	6.50	21.54	6.30
600528	中铁二局	912.00	283.86	6.91	24.04	247.90	7.10	38.68	6.50
600529	山东药玻	257.38	167.20	7.93	14.58	83.86	8.00	17.86	8.00
600530	交大昂立	240.00	158.49	5.32	11.61	118.23	5.35	15.29	5.26
600531	豫光金铅	228.27	134.75	7.09	32.99	365.30	7.19	48.25	7.00
600532	华阳科技	117.00	72.18	3.95	10.34	161.77	3.95	11.67	3.90
600533	栖霞建设	405.00	242.27	11.33	22.98	102.82	11.40	34.34	10.00
600535	天士力	488.00	213.32	15.42	22.01	42.74	15.70	37.25	15.52
600536	中国软件	161.31	77.36	12.37	17.98	45.35	12.41	23.20	11.60
600537	海通集团	230.03	135.56	3.31	8.89	168.58	3.31	11.35	3.24



股票  
ShareA 股  
A Share

年末市盈率 P/E Ratio	换手率 Turnover Rate	年成交数量(百万股) Trading Volume (1 M Shares)	年成交金额(百万元) Trading Value (1 M Yuan)	股权登记日 Register Day
96.90	1258.54	1826.01	30563.35	07-06-29 07-08-24
145.74	819.27	957.43	19223.65	07-04-24
228.71	1549.95	2337.71	15512.89	
132.96	1023.48	666.46	9949.03	
77.45	727.13	312.37	6401.79	07-07-18
63.58	1035.59	777.47	12834.01	07-06-29
177.80	1494.73	3642.89	30428.10	07-04-24
216.05	792.60	1067.27	60500.98	07-07-12
542.63	1370.62	884.76	9482.54	07-05-30
29.24	1242.49	1617.83	17940.61	07-07-11
28.31	1251.26	1102.26	8284.23	07-06-14
51.19	854.84	496.77	12764.30	07-06-21
66.64	1446.53	1182.81	15837.92	
30.00	1049.35	1616.41	130744.71	07-04-11
146.89	1098.72	1851.33	24222.57	07-07-12
83.73	711.59	681.99	11703.71	07-05-29
82.73	1010.76	5261.95	88587.33	07-06-05
97.07	1311.29	2141.22	39188.88	
52.50	1449.51	1694.15	15947.55	07-07-02
674.64	740.04	296.02	2898.78	
61.28	1339.29	2292.28	19201.98	07-03-06
1611.23	1394.92	1071.60	14273.71	
99.64	1348.28	2724.95	21582.04	07-06-15
50.35	1030.70	2785.38	48956.74	07-06-13
349.93	839.74	1092.44	24828.41	07-04-25 07-12-04
36.72	1195.42	2776.78	20277.18	07-05-29
93.28	412.92	292.83	9944.82	07-07-12
49.49	1062.35	2414.21	18212.24	07-05-17
114.89	1148.71	351.72	4705.00	07-07-20
150.27	755.34	1372.06	12539.02	07-04-11
529.52	786.65	1390.56	11936.42	07-01-23
171.50	330.90	381.39	11625.32	07-04-23
75.35	797.57	1898.40	29109.59	07-04-30
144.32	185.47	642.22	77140.36	07-07-12
305.25	1722.89	1040.32	8995.20	
53.73	645.45	898.39	18823.09	07-06-08
105.31	1318.49	1850.67	19119.12	
168.98	1388.70	1289.73	18708.57	
59.19	412.75	184.49	8180.92	07-05-16
137.47	1630.68	1380.60	21619.77	
70.37	793.86	938.57	13429.46	07-03-08
216.83	1194.82	3180.03	58868.52	
39.90	791.69	1307.79	18174.45	07-06-15
69.43	900.04	1280.02	12923.95	07-06-22
53.37	1596.94	2151.81	44744.42	07-05-22
248.32	1437.34	1029.49	8137.76	
40.91	653.85	1045.95	20077.54	07-05-24
52.27	592.81	1024.51	23096.13	07-05-29
53.26	678.08	508.88	9066.30	07-07-04
140.24	1431.46	1662.65	12221.09	07-06-08

股票  
ShareA 股  
A Share

股票代码 Code	名称 Name	发行股本(百万) Issued Volume (1 M)	流通股本(百万) Negotiable Volume(1 M)	上年收盘 Last Year Close	本年收盘 Close	涨跌% Change%	本年开盘 Open	本年最高 High	本年最低 Low
600538	北海国发	279.22	220.34	2.48	11.62	368.55	2.48	13.54	2.42
600539	狮头股份	230.00	105.60	4.48	9.30	107.59	4.70	13.91	4.70
600540	新赛股份	180.00	91.28	4.71	10.98	133.12	4.71	13.51	4.41
600543	莫高股份	138.40	101.45	5.70	15.03	163.68	5.70	15.03	5.55
600545	新疆城建	203.54	93.76	3.80	15.17	299.21	3.80	17.25	3.77
600546	中油化建	300.00	171.16	5.02	14.83	195.42	5.05	18.98	4.94
600547	山东黄金	160.00	77.55	31.58	168.99	435.12	30.50	201.50	27.60
600548	深高速	1433.20	217.80	4.95	12.55	153.54	4.95	15.16	4.90
600549	厦门钨业	524.60	233.30	17.18	28.17	63.97	17.56	42.50	15.56
600550	天威保变	730.00	357.70	18.25	57.21	213.48	18.30	83.00	17.82
600551	科大创新	75.00	47.72	5.76	15.15	163.02	5.87	17.40	5.70
600552	*ST 方兴	117.00	78.54	3.34	13.47	303.29	3.34	18.62	3.08
600553	太行水泥	380.00	224.66	3.22	10.07	212.73	3.22	13.80	3.15
600555	九龙山	324.50	124.33	6.55	14.92	127.79	6.70	19.70	6.30
600556	ST 北生	303.69	239.44	2.77	6.45	132.85	2.76	6.45	2.69
600557	康缘药业	156.06	100.12	9.48	30.18	218.35	9.49	33.50	9.31
600558	大西洋	120.00	67.93	6.75	22.28	230.07	6.77	25.50	6.63
600559	老白干酒	140.00	66.75	4.28	22.04	414.95	4.40	23.35	4.30
600560	金自天正	99.40	60.56	8.42	14.76	75.30	8.42	20.18	8.06
600561	江西长运	185.72	110.45	6.35	10.99	73.07	6.37	16.00	6.08
600562	高淳陶瓷	84.09	53.48	4.80	10.99	128.96	4.82	13.79	4.74
600563	法拉电子	225.00	124.13	12.31	22.04	79.04	12.35	23.30	12.03
600565	迪马股份	200.00	72.98	7.31	17.75	142.82	7.01	20.71	6.48
600566	洪城股份	106.31	75.35	4.66	9.34	100.43	4.66	12.32	4.60
600567	山鹰纸业	426.73	367.57	3.23	7.42	129.72	3.26	9.88	3.21
600568	*ST 潜药	125.47	85.37	3.72	11.94	220.97	3.71	12.95	3.69
600569	安阳钢铁	2018.24	1007.92	2.79	12.01	330.47	2.83	15.00	2.82
600570	恒生电子	185.64	157.78	9.32	33.54	259.87	9.45	38.38	9.37
600571	信雅达	194.55	160.71	3.77	8.37	122.02	3.77	11.50	3.66
600572	康恩贝	180.00	82.38	8.19	23.27	184.13	8.22	28.55	8.19
600573	惠泉啤酒	250.00	113.02	5.42	10.03	85.06	5.42	12.30	5.37
600575	芜湖港	177.90	98.46	6.19	11.37	83.68	6.22	26.48	6.20
600576	万好万家	218.09	84.00	7.84	13.26	69.13	8.45	15.27	7.40
600577	精达股份	163.60	69.93	6.77	14.02	107.09	6.80	15.50	6.55
600578	京能热电	573.36	134.66	4.83	17.77	267.91	4.83	20.68	4.78
600579	*ST 黄海	255.60	111.60	3.00	9.63	221.00	3.00	11.31	2.96
600580	卧龙电气	283.32	212.30	8.54	14.36	68.15	8.60	16.54	7.71
600581	八一钢铁	589.58	276.38	4.40	22.93	421.14	4.45	23.47	4.45
600582	天地科技	337.20	113.57	24.94	51.38	106.01	30.00	66.99	30.00
600583	海油工程	950.40	475.55	34.67	52.08	50.22	34.77	56.32	31.00
600584	长电科技	372.59	205.46	9.99	17.41	74.27	10.11	19.46	9.99
600585	海螺水泥	1133.23	262.78	30.00	72.82	142.73	30.10	96.50	26.10
600586	金晶科技	295.04	108.95	5.51	33.27	503.81	5.55	34.70	5.29
600587	新华医疗	103.38	57.11	8.03	16.79	109.09	8.06	21.74	8.01
600588	用友软件	231.38	136.19	30.23	51.07	68.94	30.23	58.60	29.18
600589	广东榕泰	355.50	254.13	8.38	14.94	78.28	8.60	25.98	8.39
600590	泰豪科技	196.33	138.50	9.42	15.51	64.65	9.40	22.90	9.25
600591	上海航空	1081.50	627.65	3.56	17.47	390.73	3.66	22.20	3.49
600592	龙溪股份	150.00	67.13	14.27	20.42	43.10	14.49	24.01	12.77
600593	大连圣亚	92.00	63.74	4.73	13.26	180.34	4.73	14.00	4.71

股票  
Share

 A 股  
A Share

年末市盈率 P/E Ratio	换手率 Turnover Rate	年成交数量(百万股) Trading Volume (1 M Shares)	年成交金额(百万元) Trading Value (1 M Yuan)	股权登记日 Register Day
0.00	1413.02	3108.85	23093.82	
211.32	977.34	999.29	8312.46	
119.66	1762.50	1480.50	13633.60	07-05-17
345.76	1377.29	1145.75	11632.96	07-08-14
118.00	1251.62	1143.65	12113.58	07-07-11
442.42	1761.39	2702.42	33151.73	
210.88	577.46	442.18	35877.25	07-04-23
48.94	1007.53	2194.39	21659.88	07-05-10
61.51	757.65	1617.83	39394.15	07-06-14
210.82	573.17	1295.38	58704.40	07-06-22
316.15	1319.57	498.91	5850.05	
0.00	1221.88	854.03	8979.82	
109.52	1093.71	2358.84	18841.68	07-05-29
47.19	1393.63	1700.94	23352.89	
0.00	501.24	1155.61	4999.47	
73.57	714.13	714.98	12979.81	07-05-21
66.84	1250.12	775.64	11646.64	07-05-18
1001.36	1830.83	1004.52	11383.49	
60.70	882.74	498.57	6823.75	07-06-11
43.07	978.03	1031.69	11299.47	07-05-17
63.10	1196.71	593.06	5802.36	07-07-19
46.24	527.78	585.62	10519.51	07-05-16
118.43	1425.24	948.07	12440.77	07-06-21
111.12	1109.67	767.67	6467.19	07-05-25
29.41	1273.90	4674.57	30974.38	07-05-16
0.00	1424.94	1057.28	7965.28	
43.54	820.99	8030.16	62409.07	07-07-04
148.56	409.97	538.42	11429.80	07-04-20
157.30	1006.58	1382.71	10953.55	
73.80	934.29	678.85	12728.25	07-04-24
71.51	1268.27	1112.03	9980.66	07-05-25
54.89	1481.38	1141.63	13905.20	07-06-21
447.82	1123.72	943.92	10499.37	07-01-23
42.84	1124.84	706.94	8428.74	
74.77	1357.48	1824.86	23600.92	07-08-06
0.00	1142.64	1275.19	8436.69	
51.07	972.62	1609.36	20109.32	07-05-28
85.88	1397.21	3808.16	39319.71	07-05-17
83.87	263.62	239.41	11258.21	07-07-04
66.23	270.65	1156.71	47215.77	07-06-01
71.87	967.97	1947.41	27822.49	
79.88	245.96	614.04	30805.01	07-06-25
162.71	1337.06	1400.18	24308.52	
83.17	867.01	473.45	7402.66	
68.15	311.16	394.56	17780.56	07-05-10
58.84	853.90	1287.19	18189.71	07-06-05
49.25	1014.07	1222.07	19655.90	07-07-12
2307.79	1014.05	5772.76	50033.97	
38.70	953.21	637.26	11667.85	07-06-15
0.00	1252.79	610.72	5828.45	

股票  
ShareA 股  
A Share

股票代码 Code	名称 Name	发行股本(百万) Issued Volume (1 M)	流通股本(百万) Negotiable Volume(1 M)	上年收盘 Last Year Close	本年收盘 Close	涨跌% Change%	本年开盘 Open	本年最高 High	本年最低 Low
600594	益佰制药	180.90	111.38	8.88	19.11	115.20	8.91	28.77	8.30
600595	中孚实业	657.26	360.58	7.69	31.13	304.81	7.69	75.60	7.68
600596	新安股份	286.79	196.74	18.18	67.13	269.25	18.50	71.90	18.20
600597	光明乳业	1041.89	308.89	6.37	12.84	101.57	6.50	17.20	6.30
600598	北大荒	1634.29	482.40	5.93	15.24	157.00	5.99	15.90	5.81
600599	*ST 花炮	126.00	47.52	5.90	18.83	219.15	6.50	19.50	6.36
600600	青岛啤酒	653.15	235.76	13.89	39.14	181.79	14.05	46.23	14.00
600601	方正科技	1726.49	1726.49	3.84	7.61	98.18	3.99	15.85	3.74
600602	广电电子	879.57	526.83	3.10	7.48	141.29	3.09	9.55	3.06
600603	ST 兴 业	194.64	194.64	2.29	8.54	272.93	2.30	11.67	2.27
600604	二纺机	333.52	96.10	3.16	8.67	174.37	3.13	12.85	3.05
600605	汇通能源	147.34	59.30	8.07	17.30	114.37	8.19	25.70	7.70
600606	金丰投资	354.75	216.53	7.96	12.86	61.56	7.99	19.55	7.16
600607	上实医药	367.81	207.37	6.78	18.27	169.47	6.94	25.90	6.75
600608	*ST 沪科	328.86	248.52	3.30	8.78	166.06	3.47	15.07	3.47
600609	ST 金杯	1092.67	707.08	2.41	7.26	201.25	2.44	9.17	2.38
600610	S*ST 中纺	236.97	25.74	7.60	15.28	101.05	7.98	16.97	7.98
600611	大众交通	694.81	352.27	7.25	21.37	194.76	7.50	29.20	6.95
600612	中国铅笔	144.90	64.44	9.60	22.58	135.21	9.80	27.18	9.51
600613	永生数据	102.28	37.55	9.33	15.54	66.56	9.13	23.53	9.05
600614	ST 鼎立	170.31	57.90	4.98	12.22	145.38	5.08	21.97	5.00
600615	丰华股份	188.02	75.67	5.76	19.43	237.33	9.50	19.70	7.60
600616	第一食品	365.56	249.57	13.90	27.31	96.48	14.08	36.43	13.40
600617	联华合纤	102.64	11.70	6.99	20.78	197.28	7.36	22.98	6.14
600618	氯碱化工	749.84	203.86	4.50	7.73	71.78	4.51	12.70	4.35
600619	海立股份	241.34	151.52	5.17	11.51	122.63	5.15	14.19	5.07
600620	天宸股份	320.13	255.84	3.87	9.53	146.25	3.82	12.60	3.70
600621	上海金陵	524.08	429.41	3.58	10.50	193.30	3.68	15.08	3.59
600622	嘉宝集团	395.62	269.70	4.69	12.35	163.33	4.70	17.40	4.39
600623	双钱股份	646.37	50.49	5.77	10.96	89.95	5.77	15.38	5.56
600624	复旦复华	345.16	250.30	3.44	7.91	129.94	3.42	11.67	3.39
600626	申达股份	473.50	326.37	3.47	8.89	156.20	3.47	11.50	3.43
600627	上电股份	517.97	84.16	14.92	69.39	365.08	15.00	91.83	14.59
600628	新世界	531.80	398.90	10.50	16.53	57.43	10.60	26.62	10.09
600629	ST 棱光	151.38	57.76	1.21	15.23	1158.68	10.89	18.00	10.89
600630	龙头股份	424.86	297.05	3.36	7.47	122.32	3.37	11.05	3.30
600631	百联股份	1101.03	671.57	9.51	23.02	142.06	9.65	26.62	9.65
600633	白猫股份	152.05	91.54	7.11	12.15	70.89	7.26	20.88	7.04
600634	海鸟发展	87.21	61.29	4.81	12.97	169.65	4.82	15.08	4.73
600635	大众公用	1246.11	969.90	3.52	17.17	387.78	3.56	22.35	3.47
600636	三爱富	315.66	216.14	8.22	10.50	27.74	8.40	16.10	8.26
600637	广电信息	708.86	409.47	3.90	9.98	155.90	3.90	15.13	3.81
600638	新黄浦	561.16	414.59	5.80	25.80	344.83	5.86	32.22	5.43
600639	浦东金桥	596.95	226.94	11.78	22.48	90.83	11.90	26.41	10.86
600640	中卫国脉	401.37	206.41	7.15	14.53	103.22	7.14	21.98	7.08
600641	万业企业	447.87	221.49	6.71	22.61	236.96	6.76	31.21	6.32
600642	申能股份	2889.63	1394.65	7.31	17.61	140.90	7.50	21.33	7.31
600643	S 爱建	460.69	308.35	8.71	28.39	225.95	8.71	32.99	7.65
600644	乐山电力	326.48	217.49	4.20	15.04	258.10	3.52	15.68	3.35
600645	ST 望春花	325.04	166.70	3.36	7.93	136.01	3.30	10.00	3.30

股票  
ShareA 股  
A Share

年末市盈率 P/E Ratio	换手率 Turnover Rate	年成交数量(百万股) Trading Volume (1 M Shares)	年成交金额(百万元) Trading Value (1 M Yuan)	股权登记日 Register Day
0.00	1299.76	1094.55	16054.45	07-09-14
115.27	1077.57	2105.71	69186.12	07-05-23 07-09-10
59.71	280.12	521.13	20921.84	07-05-31
87.53	1270.19	3459.09	39015.52	07-06-06
46.60	1404.99	6777.69	71087.81	07-07-04
0.00	1432.92	680.92	6783.90	
117.74	611.30	1441.17	34566.82	07-07-31
71.25	974.22	13344.81	114770.32	06-12-21 07-07-04
470.44	1174.46	5867.10	37696.74	07-06-25
354.50	854.11	1662.46	11537.32	
0.00	1796.20	1726.07	13067.81	
536.10	1650.95	691.87	11178.31	
46.87	1565.36	3173.15	38749.83	07-05-16
60.87	933.99	1936.85	32295.34	07-07-03
0.00	742.49	1728.14	14226.03	07-06-25
93.30	1067.18	5407.39	34070.60	
0.00	918.72	236.48	3030.06	
98.34	1336.76	3818.52	74927.90	07-04-27
101.96	710.55	415.00	7740.94	07-06-29
794.88	1487.95	248.34	3889.60	
316.01	962.34	232.91	2869.05	07-10-18
48.89	1125.52	851.64	9926.43	07-02-12
63.99	467.15	1165.88	30334.81	07-05-23
1091.96	2384.81	279.02	4529.33	
0.00	892.60	1792.05	13817.41	
86.50	682.40	879.79	8416.28	07-07-19
196.37	1205.80	2562.28	21003.83	07-06-08
68.50	1210.06	4894.68	46610.48	07-04-19
60.58	984.03	2408.11	26205.93	
68.80	1474.83	635.09	6498.51	07-05-08
168.05	1047.62	2590.76	18685.27	07-07-20
38.25	1001.33	3239.23	25021.36	07-07-19
65.36	905.00	477.07	16705.82	07-06-13
63.75	500.44	1940.33	33401.37	07-08-20
26.17	199.55	115.26	1668.89	
129.15	1270.01	3702.36	26655.31	
94.48	537.88	3132.62	58329.56	07-07-06
456.08	1460.08	539.85	7036.20	
441.16	1548.43	774.96	7589.46	
200.51	1101.37	8448.12	109640.09	07-06-22
30.14	1154.11	2267.64	27403.64	07-06-07
536.27	1365.02	5032.96	43451.29	07-07-18
244.74	1292.73	4258.58	83924.38	07-07-10
89.32	871.55	1966.42	37037.61	07-08-10
2096.68	1089.99	1723.26	26632.31	
70.47	1189.21	2503.16	41823.07	07-07-04
28.10	868.38	11939.08	178793.43	07-06-18
843.69	748.17	2306.99	44261.49	
93.29	1678.64	3650.94	32860.94	06-12-29 07-06-25
323.15	682.21	1137.23	7885.26	07-01-23

股票  
ShareA 股  
A Share

股票代码 Code	名称 Name	发行股本(百万) Issued Volume (1 M)	流通股本(百万) Negotiable Volume(1 M)	上年收盘 Last Year Close	本年收盘 Close	涨跌% Change%	本年开盘 Open	本年最高 High	本年最低 Low
600647	同达创业	53.52	41.14	8.00	16.81	110.13	8.02	24.50	7.85
600648	外高桥	544.50	112.39	6.73	14.84	120.51	6.80	19.80	6.40
600649	原水股份	1884.40	1114.24	5.71	20.11	252.19	5.79	22.08	5.60
600650	锦江投资	390.56	169.76	8.48	17.28	103.77	8.51	21.98	8.30
600651	飞乐音响	559.90	559.90	6.87	13.60	97.96	6.90	19.95	6.57
600652	爱使股份	389.51	389.51	3.82	8.08	111.52	3.85	12.37	3.79
600653	申华控股	1455.32	1455.32	2.97	6.13	106.40	3.00	9.76	2.92
600654	飞乐股份	755.04	662.89	2.30	6.09	164.78	2.29	9.90	2.28
600655	豫园商城	604.93	519.70	11.74	32.07	173.17	11.73	45.50	11.29
600656	S*ST 源药	150.08	82.05	3.04	6.29	106.91	2.89	6.29	2.62
600657	ST 天桥	497.03	443.69	2.65	6.65	150.94	2.77	9.83	2.65
600658	兆维科技	167.02	133.84	3.19	9.35	193.10	3.21	11.45	3.11
600660	福耀玻璃	1001.49	461.37	14.77	35.86	142.79	14.80	38.05	13.40
600661	交大南洋	173.68	98.98	7.21	11.39	57.98	7.41	15.80	7.24
600662	强生控股	625.80	422.34	4.06	11.00	170.94	4.06	20.50	3.92
600663	陆家嘴	1358.08	290.35	13.88	24.52	76.66	14.28	34.80	12.75
600664	S 哈药	1242.01	810.30	6.64	16.65	150.75	6.62	23.99	6.53
600665	天地源	720.10	313.15	4.40	11.42	159.55	4.40	17.30	3.70
600666	西南药业	148.79	98.32	4.62	14.13	205.84	4.60	17.39	4.31
600667	太极实业	368.82	237.05	3.90	10.87	178.72	3.39	14.36	3.21
600668	尖峰集团	344.08	302.08	2.24	7.69	243.30	2.25	10.65	2.22
600671	ST 天目	121.78	71.49	5.81	12.16	109.29	5.82	14.47	5.62
600673	阳之光	413.73	78.34	7.62	26.38	246.19	7.69	37.29	7.13
600674	川投能源	491.29	223.53	4.37	32.18	636.38	4.36	33.30	4.25
600675	中华企业	906.69	578.76	10.78	21.50	99.44	10.99	38.15	8.96
600676	交运股份	562.61	285.93	3.63	10.07	177.41	3.63	16.87	3.61
600677	航天通信	326.17	279.98	7.29	27.91	282.85	7.36	36.49	6.52
600678	四川金顶	348.99	241.31	2.78	9.58	244.60	2.79	16.20	2.76
600679	金山开发	182.02	82.55	7.03	11.57	64.58	7.10	18.50	6.85
600680	上海普天	180.13	76.03	8.58	12.53	46.04	8.56	16.00	8.00
600681	S*ST 万鸿	208.07	108.52	1.61	6.49	303.11	1.69	9.39	1.69
600682	S 宁新百	230.21	152.88	11.26	24.91	121.23	11.27	31.51	11.01
600683	银泰股份	282.25	224.03	3.47	15.29	340.63	3.48	17.99	3.47
600684	珠江实业	187.04	130.05	4.58	14.13	208.52	4.59	20.80	4.55
600685	广船国际	337.28	160.63	17.70	81.77	361.98	18.10	102.89	16.80
600686	金龙汽车	295.06	206.69	17.06	22.69	33.00	17.00	32.12	13.91
600687	华盛达	126.89	96.60	4.76	17.17	260.71	4.88	18.42	4.44
600688	S 上石化	4870.00	720.00	6.10	16.82	175.74	6.08	22.49	6.05
600689	上海三毛	152.20	100.20	3.85	14.80	284.42	4.24	15.19	3.70
600690	青岛海尔	1338.52	755.69	9.22	22.46	143.60	9.30	28.37	8.80
600691	*ST 东碳	114.48	59.79	4.07	8.51	109.09	4.27	13.97	4.25
600692	亚通股份	290.71	210.75	3.59	10.76	199.72	3.60	11.19	3.54
600693	东百集团	132.01	103.37	13.34	29.96	124.59	13.50	31.58	12.10
600694	大商股份	293.72	253.04	29.39	48.88	66.32	29.01	68.80	26.94
600695	ST 大江	329.57	50.62	3.59	8.62	140.11	3.59	12.57	3.55
600696	多伦股份	340.57	201.44	2.63	7.48	184.41	2.63	9.46	2.50
600697	欧亚集团	159.09	109.70	10.53	25.46	141.79	10.56	27.84	10.00
600698	SST 轻骑	741.82	306.71	2.79	11.32	305.74	2.93	12.01	2.79
600699	*ST 得亨	185.72	153.63	2.19	7.60	247.03	2.19	10.66	2.13
600701	工大高新	498.78	349.38	3.89	5.74	47.56	4.08	9.45	3.84

股票  
ShareA 股  
A Share

年末市盈率 P/E Ratio	换手率 Turnover Rate	年成交数量(百万股) Trading Volume (1 M Shares)	年成交金额(百万元) Trading Value (1 M Yuan)	股权登记日 Register Day
807.78	583.96	212.27	3337.80	
837.94	839.81	841.33	10775.84	
67.36	863.66	8355.20	109463.87	07-07-31
35.49	718.12	1111.93	17497.25	07-06-13
230.47	1104.67	5833.73	73675.68	07-06-25
257.65	1058.46	4122.84	33185.76	
538.66	883.06	12851.34	81629.42	
205.67	1157.10	7670.33	46215.05	
112.70	717.21	2030.07	59645.36	07-06-15
0.00	432.93	355.20	1652.63	
72.53	761.78	2801.04	15930.10	
0.00	1153.07	1483.43	11640.32	
59.14	221.75	1001.63	25162.53	07-06-12
107.15	1120.06	1007.13	11331.28	07-07-26
59.77	1290.76	5408.52	60351.80	07-07-13
77.82	650.52	1875.27	44184.28	07-07-25
44.80	66.93	542.31	8001.74	
115.28	1150.88	2952.86	28890.42	07-06-05
204.40	1311.15	1209.44	13320.21	
245.93	1218.34	2888.08	23852.53	07-08-22
0.00	1440.98	3770.37	27043.49	
3835.96	991.62	679.61	6120.87	
441.14	1047.37	802.17	15320.20	07-04-26
291.12	1378.42	2939.18	35545.58	
45.38	949.66	4968.95	94089.15	07-04-06
77.47	1088.07	3111.08	30322.02	07-07-16
0.00	1320.85	3218.68	63360.09	
143.26	1327.02	1995.48	18182.98	07-09-20
632.59	855.23	666.01	8271.29	
23.36	1207.95	528.43	6464.02	
0.00	1118.98	1214.36	6863.30	
98.96	346.92	530.37	11711.85	07-07-10
136.31	1454.41	2352.29	23526.88	07-07-11
128.75	1361.14	1770.11	20878.37	
137.76	612.26	983.46	44136.23	
43.76	442.68	617.99	13952.44	07-05-22
415.84	987.42	813.95	7922.21	
164.35	792.05	5702.78	69716.52	07-07-06
0.00	1446.52	1346.43	12512.83	
95.77	631.25	4730.34	73569.79	07-07-18
0.00	584.59	343.27	2771.02	07-05-23
122.96	1152.12	2298.07	18149.05	07-06-25
91.17	418.52	354.87	7379.76	
55.55	276.78	599.25	27532.23	07-05-24
224.95	1315.60	465.08	3576.14	
545.59	1397.45	2279.85	14203.22	
68.20	350.79	384.82	7513.86	07-08-02
1266.22	916.98	2812.46	21146.73	
0.00	1547.20	2094.93	12078.96	
228.41	1186.42	4094.12	25553.10	07-02-09

A 股  
A Share

股票代码 Code	名称 Name	发行股本(百万) Issued Volume (1 M)	流通股本(百万) Negotiable Volume(1 M)	上年收盘 Last Year Close	本年收盘 Close	涨跌% Change%	本年开盘 Open	本年最高 High	本年最低 Low
600702	沱牌曲酒	337.30	235.23	5.70	16.43	188.25	5.78	20.10	5.40
600703	S*ST 天颐	119.52	58.62	2.00	5.42	171.00	1.92	5.42	1.81
600704	中大股份	374.75	303.39	4.32	20.49	374.31	4.35	20.96	4.26
600705	S*ST 北亚	979.71	538.37	1.52	4.44	192.11	1.53	4.79	1.51
600706	*ST 长信	87.33	62.37	4.10	10.15	147.56	4.10	13.26	3.93
600707	彩虹股份	421.15	241.47	2.84	6.51	129.23	2.84	9.95	2.82
600708	海博股份	463.97	286.87	4.45	9.49	113.26	4.46	14.70	4.44
600710	常林股份	374.00	212.92	3.99	10.51	163.41	3.99	13.45	3.99
600711	ST 雄震	79.47	26.54	5.43	22.38	312.16	5.40	31.33	5.22
600712	南宁百货	144.67	80.98	5.77	10.19	76.60	5.10	16.97	4.74
600713	南京医药	250.77	198.10	6.56	15.92	142.68	6.56	19.75	6.00
600714	*ST 金瑞	150.94	78.89	4.77	9.93	108.18	4.77	14.40	4.46
600715	ST 松辽	224.26	127.64	2.16	7.11	229.17	2.18	13.60	2.08
600716	*ST 耀华	557.28	265.64	2.38	9.78	310.92	2.38	10.24	2.33
600717	天津港	1448.84	868.14	8.91	27.40	207.52	8.98	33.49	8.89
600718	东软股份	281.45	141.57	23.59	46.61	97.58	23.65	51.80	21.77
600719	大连热电	202.30	121.31	4.01	9.13	127.68	4.00	14.90	3.93
600720	祁连山	395.90	338.72	3.10	11.30	264.52	3.14	14.50	3.05
600721	SST 百花	94.80	46.50	4.61	13.08	183.73	4.84	16.39	4.84
600722	*ST 沧化	421.42	154.10	1.98	5.16	160.61	1.98	7.20	1.93
600723	西单商场	409.72	276.66	4.76	18.45	287.61	4.82	18.45	4.76
600724	宁波富达	444.68	344.67	3.92	6.68	70.41	3.92	9.69	3.81
600725	云维股份	290.13	75.94	6.66	34.72	421.32	6.68	39.98	6.61
600726	华电能源	937.07	720.58	3.01	6.91	129.57	3.01	9.79	3.00
600727	鲁北化工	350.99	234.69	4.32	8.47	96.07	4.34	11.08	4.18
600728	SST 新太	208.18	81.12	2.98	15.48	419.46	2.95	17.27	2.88
600729	重庆百货	204.00	134.47	13.89	33.27	139.53	13.89	38.34	13.52
600730	中国高科	293.33	220.89	4.05	10.51	159.51	4.08	16.88	3.95
600731	湖南海利	256.31	161.32	2.81	8.36	197.51	2.83	14.03	2.76
600732	上海新梅	247.99	105.33	4.56	9.36	105.26	4.58	13.55	4.43
600733	S 前锋	197.59	75.60	6.60	41.70	531.82	6.93	52.08	6.93
600734	S*ST 实达	351.56	132.73	1.96	4.00	104.08	2.06	4.00	2.00
600735	*ST 锦股	154.81	83.46	3.09	12.66	309.71	3.09	17.69	3.09
600736	苏州高新	489.76	270.93	5.55	14.61	163.24	5.59	20.10	5.50
600737	中粮屯河	805.60	406.29	7.53	19.14	154.18	9.88	19.80	7.61
600738	兰州民百	262.78	206.69	3.47	10.20	193.95	3.49	14.30	3.42
600739	辽宁成大	897.21	734.03	17.83	49.52	177.73	18.20	77.42	16.58
600740	山西焦化	282.85	119.99	8.31	21.34	156.80	8.50	26.80	8.36
600741	巴士股份	1227.14	945.37	3.62	9.70	167.96	3.68	15.90	3.56
600742	一汽四环	211.52	159.89	3.66	11.69	219.40	3.69	16.89	3.65
600743	SST 幸福	312.80	78.20	4.67	21.42	358.67	4.90	26.98	4.90
600744	华银电力	711.65	474.38	2.98	8.08	171.14	3.00	12.60	2.95
600745	S*ST 天华	121.74	46.76	1.78	4.35	144.38	1.78	4.35	1.76
600746	江苏索普	306.42	116.20	3.14	12.24	289.81	3.13	12.74	3.03
600747	大显股份	1064.33	671.12	2.30	10.08	338.26	2.30	11.21	2.26
600748	上实发展	587.54	236.58	11.71	46.40	296.24	11.80	56.05	10.04
600749	西藏旅游	110.00	46.65	8.35	16.51	97.73	8.40	24.99	8.29
600750	江中药业	295.88	166.80	13.48	18.40	36.50	13.43	41.58	12.10
600751	SST 天海	312.65	103.69	4.64	14.15	204.96	4.83	16.59	3.98
600753	东方银星	128.00	65.72	3.65	10.28	181.64	3.60	14.26	3.49



股票  
Share

A 股  
A Share

年末市盈率 P/E Ratio	换手率 Turnover Rate	年成交数量(百万股) Trading Volume (1 M Shares)	年成交金额(百万元) Trading Value (1 M Yuan)	股权登记日 Register Day
277.91	1255.03	2836.42	33463.66	07-05-18
0.00	654.10	383.40	1278.64	
121.33	957.77	2765.54	36292.98	07-07-06
0.00	512.07	2756.87	8108.71	
0.00	1562.29	849.31	6254.74	
138.75	1302.89	2784.98	17609.25	
29.23	1074.87	2742.97	25881.29	07-05-17
115.14	1387.22	2842.53	25450.65	
1278.86	1042.92	245.08	2908.98	07-01-18 07-08-20
600.47	1286.24	1041.57	10570.12	
214.82	932.52	1485.68	19880.53	07-08-10
0.00	1266.69	698.98	6511.14	
65.49	1128.74	1167.17	7755.13	
0.00	1141.35	2744.89	16010.18	
77.05	682.84	4943.03	97574.32	07-06-12
164.65	455.17	644.39	24989.83	
94.43	1125.43	1184.06	11078.24	07-06-13
542.23	1502.79	4489.41	39300.62	
966.74	369.14	171.65	2039.67	
0.00	1089.12	1678.34	7736.15	
933.23	1304.54	3365.77	36146.24	
62.90	1340.67	3410.00	22603.49	
158.48	960.27	729.21	14024.40	07-04-11
74.99	1150.91	6513.07	40587.22	07-06-19
2385.92	990.79	2179.91	16341.88	
188.48	755.43	612.80	5625.70	
79.59	341.51	323.05	8688.19	07-07-09
113.12	1297.87	1832.11	19018.91	07-06-25
248.59	1550.89	2377.60	21653.11	
385.66	1306.04	1375.71	11978.64	
0.00	672.68	508.55	18086.40	
0.00	392.50	520.97	1555.80	
0.00	646.27	539.38	4829.55	
49.25	855.25	2181.05	27469.85	07-06-14
160.92	1081.20	4392.77	53093.38	
88.87	1394.97	2504.81	21240.23	
94.51	691.04	4126.95	188898.54	07-05-21
176.73	1353.05	1564.47	26182.73	07-04-11
69.98	958.55	7526.63	76287.70	07-05-18
186.65	1217.79	1876.64	18470.57	
0.00	733.06	573.25	10608.57	
54.24	1005.18	4157.32	33033.49	07-06-27
0.00	129.60	60.60	135.62	
350.72	1740.83	2022.76	15214.42	
479.54	1321.47	8646.57	57501.54	
204.36	737.51	1744.77	41363.91	07-08-03
176.43	1530.93	705.57	11180.55	
71.33	639.24	776.10	16180.18	07-05-23 07-08-24
0.00	554.48	574.94	5368.52	
584.09	1088.18	533.28	4624.54	

股票  
ShareA 股  
A Share

股票代码 Code	名称 Name	发行股本(百万) Issued Volume (1 M)	流通股本(百万) Negotiable Volume(1 M)	上年收盘 Last Year Close	本年收盘 Close	涨跌% Change%	本年开盘 Open	本年最高 High	本年最低 Low
600754	锦江股份	447.24	187.93	11.47	20.27	76.72	11.65	24.21	11.30
600755	厦门国贸	496.49	358.16	6.72	25.60	280.95	6.83	28.15	6.81
600756	浪潮软件	185.83	136.60	6.15	9.88	60.65	6.25	14.58	6.00
600757	*ST 源发	552.17	220.43	2.99	6.24	108.70	3.14	10.87	3.14
600758	ST 红阳	159.76	61.60	4.47	12.74	185.01	5.28	15.20	4.92
600759	ST 华侨	938.55	90.60	1.94	7.46	284.54	2.04	8.60	2.04
600760	ST 黑豹	273.00	190.82	2.06	6.16	199.03	2.06	9.39	1.96
600761	安徽合力	356.95	234.52	22.25	37.49	68.49	22.45	43.30	21.10
600762	*ST 金荔	105.66	43.26	0.77	0.77	0.00	0.00	0.77	0.77
600763	通策医疗	160.32	81.91	4.63	12.80	176.46	4.58	16.44	4.52
600764	中电广通	329.73	150.15	4.73	10.83	128.96	4.76	18.46	4.61
600765	力源液压	179.33	44.85	10.31	41.67	304.17	10.28	53.80	9.55
600766	园城股份	171.17	74.67	3.27	11.48	251.07	3.27	17.82	3.11
600767	运盛实业	341.01	173.28	3.75	7.76	106.93	3.57	10.98	3.45
600768	宁波富邦	133.75	64.60	5.37	8.76	63.13	5.38	12.88	5.21
600769	祥龙电业	374.98	239.12	3.33	6.40	92.19	3.35	10.00	3.26
600770	综艺股份	405.00	261.23	11.89	29.49	148.02	11.80	31.45	11.65
600771	东盛科技	243.81	159.25	6.44	20.21	213.82	7.08	26.94	7.08
600773	ST 雅砻	228.86	117.87	3.48	7.23	107.76	3.65	10.79	3.65
600774	汉商集团	174.58	116.07	4.02	8.70	116.42	4.04	10.72	3.85
600775	南京熊猫	413.02	78.30	5.46	10.93	100.18	5.50	14.48	5.30
600776	东方通信	956.00	376.68	4.79	7.81	63.05	4.85	11.00	4.40
600777	新潮实业	625.42	492.62	3.83	8.69	126.89	3.82	14.44	3.77
600778	友好集团	311.49	263.10	2.85	10.62	272.63	2.88	12.14	2.81
600779	水井坊	488.55	293.67	13.11	28.19	115.03	13.49	29.38	12.37
600780	通宝能源	872.94	649.65	2.96	12.34	316.89	2.99	16.98	2.96
600781	上海辅仁	177.59	89.77	3.55	11.76	231.27	3.56	13.87	3.47
600782	新钢股份	1393.43	94.76	4.05	16.96	318.77	4.09	24.00	4.00
600783	鲁信高新	202.28	100.42	3.43	10.80	214.87	3.43	13.44	3.30
600784	鲁银投资	248.31	200.35	4.08	9.84	141.18	4.08	14.80	3.96
600785	新华百货	123.47	91.72	9.87	27.29	176.49	9.90	29.40	9.82
600786	东方锅炉	401.42	128.25	28.90	84.45	192.22	30.35	88.66	30.35
600787	中储股份	736.98	345.69	6.25	13.34	113.44	6.50	16.49	6.19
600789	鲁抗医药	581.58	348.67	3.04	7.14	134.87	3.04	9.76	2.88
600790	轻纺城	475.98	349.48	5.61	13.79	145.81	5.64	18.60	5.58
600791	天创置业	283.05	121.05	5.89	15.39	161.29	5.98	25.30	5.70
600792	马龙产业	126.23	55.32	4.30	15.19	253.26	4.30	16.48	4.23
600793	宜宾纸业	105.30	55.14	4.91	10.63	116.50	4.85	15.48	4.73
600794	保税科技	155.01	92.45	4.02	8.72	116.92	4.01	11.99	3.95
600795	国电电力	2723.88	1717.01	6.17	17.44	182.66	6.27	21.77	6.19
600796	钱江生化	274.00	168.52	3.87	8.38	116.54	3.90	12.50	3.82
600797	浙大网新	813.04	717.11	6.49	11.93	83.82	6.51	15.04	6.31
600798	宁波海运	511.88	247.77	3.63	11.62	220.11	3.64	13.50	3.64
600800	S*ST 磁卡	551.66	261.74	5.69	14.08	147.45	5.67	15.10	5.45
600801	华新水泥	164.40	75.28	8.98	36.22	303.34	9.08	40.20	8.73
600802	福建水泥	381.87	280.06	2.98	13.92	367.11	3.02	14.86	2.91
600803	威远生化	236.44	165.24	3.58	7.90	120.67	3.57	11.85	3.52
600804	鹏博士	583.59	211.34	11.69	30.08	157.31	11.70	57.10	11.45
600805	悦达投资	545.45	399.47	3.10	6.69	115.81	3.08	10.35	3.07
600806	昆明机床	312.15	132.14	6.81	23.56	245.96	9.90	38.00	9.71

股票  
ShareA 股  
A Share

年末市盈率 P/E Ratio	换手率 Turnover Rate	年成交数量(百万股) Trading Volume (1 M Shares)	年成交金额(百万元) Trading Value (1 M Yuan)	股权登记日 Register Day
56.40	671.02	1210.14	21910.80	07-06-18
62.73	1286.03	4353.27	83615.75	07-05-18
258.10	1101.84	1354.13	13756.13	
0.00	563.37	1233.87	6855.41	07-04-23
0.00	794.57	489.42	4868.86	
124.35	173.51	157.18	1106.99	
0.00	1070.30	2006.70	10288.42	
54.24	469.10	925.00	27725.66	07-07-11
0.00	0.00	0.00	0.00	
1800.28	911.31	396.06	4772.32	
0.00	1383.37	2040.03	20185.19	
589.48	601.79	269.90	7293.27	07-05-29
75.42	1383.76	943.38	11577.25	
499.04	1129.70	1369.85	9956.79	
137.80	1746.81	856.88	7494.66	
214.98	1234.60	1771.25	11269.15	
535.89	929.90	2075.17	40153.64	07-05-23
390.38	1310.93	1218.83	19320.83	07-06-21
289.20	1076.77	1249.95	8909.67	07-03-05
106.91	1597.54	1616.17	12205.97	
80.31	1360.16	1065.00	9948.97	
325.01	1254.77	4102.86	30695.56	
240.32	1337.48	5093.72	41840.52	07-07-06
283.43	1075.76	2517.15	18810.89	
136.53	1046.62	3037.07	55704.08	07-04-23
79.30	918.70	5968.28	53313.32	
94.79	989.19	675.41	6603.73	
440.29	1571.75	1200.43	14957.83	07-06-27
480.64	1713.16	1615.87	13492.05	
80.85	1351.75	2708.26	24622.34	
61.50	643.97	513.87	10117.95	07-06-13
74.93	257.13	327.79	19158.85	07-06-21
123.64	864.87	2989.77	35849.73	07-05-29
0.00	1360.90	4745.01	28900.93	
0.00	1088.68	3600.79	43690.48	
171.74	1455.99	1475.72	21222.12	07-05-28
0.00	1312.15	677.20	6790.05	
0.00	1415.90	648.95	5888.45	
90.99	956.07	832.64	6456.86	
47.47	830.04	9228.50	128133.78	07-05-23
75.32	1400.90	2164.03	16948.81	07-07-03
79.03	1107.06	7091.42	74434.46	07-08-08
37.95	915.02	1990.58	17950.65	07-06-11
0.00	602.46	1576.88	14963.94	
93.86	549.06	407.11	8265.07	07-05-15
339.76	1454.81	3350.40	29001.45	
60.51	1373.81	2270.08	16714.83	
2829.73	720.25	880.90	25304.68	07-09-05
76.47	1210.60	4517.45	30420.46	
128.08	1090.54	996.28	22012.57	07-02-26 07-11-19

股票  
ShareA 股  
A Share

股票代码 Code	名称 Name	发行股本(百万) Issued Volume (1 M)	流通股本(百万) Negotiable Volume(1 M)	上年收盘 Last Year Close	本年收盘 Close	涨跌% Change%	本年开盘 Open	本年最高 High	本年最低 Low
600807	天业股份	160.58	67.57	4.33	12.23	182.45	5.65	17.05	5.11
600808	马钢股份	5025.62	1195.06	4.50	10.04	123.11	4.51	15.45	4.49
600809	山西汾酒	432.92	151.64	30.99	36.80	18.75	31.02	47.50	27.80
600810	神马实业	442.28	208.11	4.39	13.64	210.71	4.38	14.19	4.32
600811	东方集团	1068.46	795.56	8.72	20.41	134.06	9.00	41.72	8.00
600812	华北制药	1028.58	793.24	2.38	11.21	371.01	2.39	11.67	2.35
600814	杭州解百	310.38	227.18	5.11	10.17	99.02	5.13	13.57	5.00
600815	厦工股份	582.73	189.61	4.17	13.22	217.03	4.16	15.18	4.15
600816	安信信托	454.11	303.53	4.79	31.52	558.04	5.27	38.42	5.27
600817	宏盛科技	128.73	89.91	8.40	13.98	66.43	8.48	18.11	8.00
600818	上海永久	196.66	33.93	6.57	14.05	113.85	6.63	19.95	6.35
600819	耀皮玻璃	543.75	70.82	3.95	12.46	215.44	3.96	21.00	3.86
600820	隧道股份	591.13	374.89	4.99	15.17	204.01	5.05	18.30	4.85
600821	津劝业	416.27	360.87	3.31	10.72	223.87	3.36	16.10	3.28
600822	上海物贸	186.17	58.01	9.12	13.26	45.40	9.08	17.35	9.01
600823	世茂股份	478.36	335.07	5.01	20.50	309.18	5.05	35.20	4.88
600824	益民商业	508.31	309.86	5.86	10.22	74.40	5.92	14.98	5.73
600825	新华传媒	262.63	157.41	12.01	51.11	325.56	12.00	59.88	11.78
600826	兰生股份	280.43	133.20	10.04	16.31	62.45	10.37	28.30	9.37
600827	友谊股份	265.82	150.46	7.93	22.88	188.53	8.00	23.65	7.91
600828	*ST 成商	203.15	71.72	8.89	21.30	139.60	8.89	23.80	8.79
600829	三精制药	386.59	135.99	11.65	25.69	120.52	11.65	32.00	11.65
600830	大红鹰	364.32	291.26	3.31	22.55	581.27	3.33	23.07	3.28
600831	广电网络	208.37	77.92	17.59	34.93	98.58	17.70	42.90	16.28
600832	东方明珠	1926.48	943.98	11.43	18.25	59.67	11.85	23.57	11.60
600833	第一医药	159.35	100.05	4.09	9.00	120.05	4.12	12.92	4.12
600834	申通地铁	477.38	198.44	5.70	13.84	142.81	5.71	17.05	5.71
600835	上海机电	672.09	269.15	9.46	29.87	215.75	9.70	40.05	9.40
600836	界龙实业	174.20	85.02	6.40	11.90	85.94	6.40	14.38	6.26
600837	海通证券	4113.91	116.93	5.80	54.92	846.90	6.38	68.53	6.38
600838	上海九百	400.88	322.34	3.33	8.28	148.65	3.33	12.75	3.27
600839	四川长虹	1898.21	1308.77	4.22	8.63	104.50	4.35	13.00	4.30
600840	新湖创业	304.08	160.35	9.17	16.86	83.86	9.35	25.00	9.05
600841	上柴股份	263.31	21.60	7.75	18.17	134.45	7.87	19.29	7.40
600842	中西药业	215.59	107.51	3.33	10.56	217.12	3.33	14.10	3.18
600843	上工申贝	204.94	117.67	4.96	8.58	72.98	4.95	14.15	4.90
600844	ST 丹科	207.67	35.99	7.79	22.84	193.20	7.80	32.80	6.95
600845	宝信软件	174.24	28.69	11.62	34.15	193.89	11.73	42.35	11.50
600846	同济科技	278.09	214.41	3.13	7.90	152.40	3.16	10.58	3.08
600847	ST 渝万里	88.66	51.46	3.60	9.05	151.39	3.61	10.34	3.44
600848	自仪股份	292.14	143.56	2.69	16.78	523.79	2.69	19.48	2.60
600849	上海医药	569.17	343.28	6.81	13.78	102.35	6.89	20.41	6.67
600850	华东电脑	171.03	97.98	3.49	10.17	191.40	3.50	12.69	3.44
600851	海欣股份	738.21	536.06	3.89	13.98	259.38	3.94	19.00	3.71
600853	龙建股份	536.81	351.82	2.85	5.91	107.37	2.85	8.86	2.85
600854	*ST 春兰	519.46	263.66	3.65	7.34	101.10	3.69	12.90	3.65
600855	航天长峰	292.60	233.20	6.72	14.37	113.84	6.75	17.90	6.61
600856	长百集团	234.83	181.83	3.07	11.05	259.94	3.08	11.25	2.98
600857	工大首创	224.32	180.46	3.04	9.96	227.63	3.05	12.52	2.95
600858	银座股份	156.72	118.04	20.36	37.59	84.63	20.60	47.00	19.03

股票  
ShareA 股  
A Share

年末市盈率 P/E Ratio	换手率 Turnover Rate	年成交数量(百万股) Trading Volume (1 M Shares)	年成交金额(百万元) Trading Value (1 M Yuan)	股权登记日 Register Day
45.10	802.33	542.12	6191.61	
29.81	1251.83	11094.37	91787.62	07-07-10
60.96	534.05	693.18	25251.53	07-06-06
278.65	1302.51	2710.62	23630.93	07-07-11
152.91	1015.65	7060.44	148708.21	07-07-24
296.09	1402.05	10566.05	73129.67	
67.83	1046.16	2017.61	19387.55	07-08-15
144.21	1521.45	2884.75	29986.31	
0.00	1045.18	2980.56	63477.29	
29.63	1146.13	976.07	12681.94	
180.94	1152.39	390.95	5278.33	
392.19	1477.99	1037.35	11661.96	07-08-03
71.66	749.49	2805.10	34049.56	07-08-23
552.86	1378.11	3949.97	34417.92	
48.27	1057.03	590.41	7632.21	
81.91	958.53	2543.58	37563.42	07-08-24
36.61	946.53	2769.50	29406.64	07-04-30
858.99	413.61	524.74	17055.24	07-07-31
29.33	1197.20	1594.62	29749.63	
69.01	910.94	1277.32	19661.28	07-07-06
0.00	612.44	401.73	5911.04	
45.51	491.35	494.02	10427.97	
220.82	1505.32	3902.75	37825.72	07-06-15
398.97	593.78	459.39	12090.08	
87.72	684.39	6031.01	104456.79	
110.58	1363.49	956.50	8019.21	
54.66	967.63	1719.44	19432.84	07-07-19
63.40	673.98	1814.03	39288.10	07-07-10
157.14	1172.59	996.92	10155.13	
1393.20	1198.49	1401.39	58291.04	07-08-09
737.31	1096.43	3323.95	25909.37	
53.55	858.08	11131.33	94364.37	07-06-29
39.24	826.86	1166.79	19830.41	07-03-16
679.25	1134.33	245.02	3319.43	
473.76	1396.35	1489.93	15054.46	
787.16	1416.13	750.86	6823.37	
113.41	535.18	186.39	3271.38	
103.71	971.34	197.70	4954.00	
99.35	1073.83	2222.92	16501.06	07-07-17
118.02	865.41	436.42	3193.05	
1120.16	1300.61	700.72	8736.07	
114.15	840.77	2529.60	35262.46	07-08-15
246.01	1407.13	1295.44	10909.99	
4613.86	1520.40	8067.38	93643.20	
172.05	1406.74	3814.10	21823.97	
0.00	1267.78	3342.64	24984.98	
191.40	1467.86	3062.48	37655.00	07-05-30
0.00	1143.77	1612.75	9861.29	
464.34	1240.68	1713.07	13799.63	
97.97	258.99	222.30	6732.18	07-07-30 07-10-16

股票  
ShareA 股  
A Share

股票代码 Code	名称 Name	发行股本(百万) Issued Volume (1 M)	流通股本(百万) Negotiable Volume(1 M)	上年收盘 Last Year Close	本年收盘 Close	涨跌% Change%	本年开盘 Open	本年最高 High	本年最低 Low
600859	王府井	392.97	198.38	24.30	50.49	107.78	24.05	56.97	21.80
600860	北人股份	322.00	120.46	3.66	10.02	173.77	3.73	12.50	3.58
600861	北京城乡	316.80	206.97	7.23	17.01	135.27	7.31	19.50	7.25
600862	S*ST 通科	238.44	122.37	3.38	16.17	378.40	3.55	16.17	3.55
600863	内蒙华电	1981.22	572.94	2.75	8.09	194.18	2.81	10.60	2.76
600864	哈投股份	273.19	157.94	12.66	34.05	168.96	12.84	83.38	11.88
600865	S 百大	269.71	135.34	10.30	17.88	73.59	10.58	21.24	9.91
600866	星湖科技	521.10	419.86	2.33	6.99	200.00	2.33	13.40	2.29
600867	通化东宝	368.57	241.28	8.60	13.96	62.33	8.88	20.46	8.62
600868	梅雁水电	1898.15	1696.87	2.32	6.30	171.55	2.30	8.75	2.15
600869	三普药业	120.00	65.48	5.18	17.73	242.28	5.20	25.70	5.11
600870	厦华电子	370.82	239.90	4.76	6.69	40.55	4.76	11.01	4.61
600871	S 仪化	2600.00	200.00	3.87	10.64	174.94	3.90	16.92	3.83
600872	中炬高新	724.22	660.78	2.96	7.10	139.87	2.98	11.20	2.90
600873	五洲明珠	108.24	83.08	3.78	10.20	169.84	3.75	14.30	3.65
600874	创业环保	1087.23	356.61	3.87	9.89	155.56	3.90	12.99	3.84
600875	东方电气	647.00	98.70	27.10	89.00	228.41	29.81	90.43	29.81
600876	洛阳玻璃	250.02	71.00	3.44	8.28	140.70	3.46	11.55	3.34
600877	中国嘉陵	687.28	433.01	2.24	8.94	299.11	2.28	14.50	2.15
600879	火箭股份	540.69	367.80	15.39	27.64	79.60	15.39	33.47	15.20
600880	博瑞传播	202.05	127.34	17.51	35.50	102.74	17.79	37.80	16.80
600881	亚泰集团	1263.15	1018.93	6.79	20.96	208.69	7.10	34.96	6.23
600882	大成股份	213.73	148.46	3.05	9.27	203.93	3.32	11.29	3.13
600883	博闻科技	236.09	150.00	5.84	19.96	241.78	5.85	21.36	5.79
600884	杉杉股份	410.86	250.78	5.34	16.42	207.49	5.70	26.88	5.70
600885	力诺太阳	153.74	130.04	4.17	11.38	172.90	4.17	14.99	3.85
600886	国投电力	1054.63	681.18	7.20	16.65	131.25	7.31	23.00	7.31
600887	伊利股份	666.04	606.46	26.50	29.33	10.68	26.97	38.00	24.47
600888	新疆众和	298.06	135.50	18.55	26.99	45.50	18.80	57.05	18.11
600889	南京化纤	213.24	126.18	3.67	11.89	223.98	3.70	15.47	3.67
600890	ST 中房	579.19	299.44	3.28	8.52	159.76	3.10	12.06	2.81
600891	S*ST 秋林	243.56	129.42	2.15	10.79	401.86	2.16	12.17	2.10
600892	SST 湖科	50.50	15.31	5.99	21.49	258.77	5.91	26.24	5.86
600893	S 吉生化	234.91	115.32	6.67	15.30	129.39	7.00	15.30	7.00
600894	广钢股份	762.41	242.54	2.81	8.12	188.97	2.81	10.67	2.81
600895	张江高科	1215.67	582.49	6.92	17.87	158.24	7.00	26.60	6.70
600896	中海海盛	447.17	324.24	3.94	18.07	358.63	4.09	23.27	4.04
600897	厦门空港	297.81	95.31	8.03	19.17	138.73	8.05	21.66	8.01
600898	三联商社	252.52	152.99	4.42	10.27	132.35	4.64	19.97	4.58
600900	长江电力	9412.09	4909.38	9.77	19.49	99.49	9.90	23.82	9.45
600960	滨州活塞	108.55	54.63	7.70	14.64	90.13	7.72	17.07	7.24
600961	株冶集团	527.46	219.44	9.17	27.13	195.86	9.29	42.95	9.15
600962	国投中鲁	165.00	111.09	6.64	21.85	229.07	6.68	28.97	6.56
600963	岳阳纸业	434.80	172.59	11.18	27.55	146.42	11.22	44.85	10.40
600965	福成五丰	279.40	154.15	3.32	9.60	189.16	3.31	12.53	3.23
600966	博汇纸业	315.36	216.91	6.02	22.43	272.59	6.07	23.69	6.00
600967	北方创业	130.00	87.90	6.20	17.08	175.48	6.28	17.85	6.12
600969	郴电国际	210.27	92.40	4.02	10.25	154.98	4.00	12.55	3.90
600970	中材国际	168.00	78.44	28.90	59.82	106.99	29.15	69.80	28.50
600971	恒源煤电	188.40	83.76	11.97	50.63	322.97	12.31	60.00	11.90

股票  
ShareA 股  
A Share

年末市盈率 P/E Ratio	换手率 Turnover Rate	年成交数量(百万股) Trading Volume (1 M Shares)	年成交金额(百万元) Trading Value (1 M Yuan)	股权登记日 Register Day
103.01	260.01	515.80	19108.29	07-08-17
0.00	1455.17	1574.58	12193.99	
95.91	1019.84	1879.80	26633.31	07-05-31
0.00	167.32	204.75	1653.95	
76.94	1067.93	5933.11	40983.07	07-08-09
5174.77	1244.41	1420.44	49423.48	07-05-21
135.24	220.65	298.63	5003.15	07-06-04
210.86	1334.21	5601.83	39295.43	07-07-19
426.52	907.46	2163.58	30821.37	
0.00	1160.18	18774.02	104738.52	
382.03	614.05	393.09	6103.64	
0.00	1384.78	2637.27	19088.44	
1137.97	913.92	1827.84	18610.22	
141.66	1000.73	5885.64	42175.25	
139.50	1307.88	979.90	8299.71	07-05-24
82.98	1369.59	3530.76	32370.22	07-06-29
87.58	344.24	311.92	18784.73	07-07-24
0.00	1623.36	1152.58	8468.25	
0.00	1529.64	6623.53	48149.21	
69.72	633.26	2314.67	58286.63	07-08-10
78.49	401.13	449.40	12112.50	07-06-05 07-11-07
223.22	1154.97	11061.11	213885.52	
135.88	1420.82	2102.40	15758.82	
197.72	1215.41	1351.21	15432.56	07-06-11
74.30	1389.33	3484.20	54614.31	07-06-13
0.00	1978.74	1800.89	17294.53	
42.75	685.78	3436.65	52679.87	07-06-01 07-09-06
56.69	629.12	2752.01	84407.52	07-07-02
105.54	836.75	684.01	21724.58	07-05-30 07-09-07
115.92	1462.48	1625.90	15460.65	07-06-15
183.86	686.54	2055.76	14581.66	06-12-29
0.00	1176.04	1522.02	10470.93	
0.00	444.52	68.06	1194.17	
448.15	0.67	0.78	9.35	
286.42	1456.45	3532.41	24141.88	
97.73	731.06	4258.31	67508.77	07-06-04
55.58	1225.93	3786.01	50391.62	07-06-27
46.57	714.57	681.06	10422.30	07-05-16
2232.61	989.60	1411.96	12870.80	07-07-10
50.69	411.79	15727.53	238967.18	07-06-08
125.42	1245.55	674.16	8901.14	
33.57	1336.95	2204.18	46093.68	07-05-16
89.14	1034.79	1063.80	17539.91	
217.31	530.81	910.13	20511.44	07-07-13
151.37	1645.76	2006.69	15263.86	07-05-23
48.32	1278.99	2302.70	28892.35	07-03-30
225.78	1325.91	1025.64	12365.46	
0.00	1397.52	1291.31	11112.78	
76.22	353.43	265.65	13223.14	07-06-13
48.63	1008.54	838.14	19504.18	07-04-19

股票  
ShareA 股  
A Share

股票代码 Code	名称 Name	发行股本(百万) Issued Volume (1 M)	流通股本(百万) Negotiable Volume(1 M)	上年收盘 Last Year Close	本年收盘 Close	涨跌% Change%	本年开盘 Open	本年最高 High	本年最低 Low
600973	宝胜股份	156.00	85.91	12.71	36.52	187.33	13.03	40.58	12.51
600975	新五丰	180.28	106.15	6.77	15.96	135.75	6.85	24.48	6.59
600976	武汉健民	153.40	121.98	6.36	9.90	55.66	6.36	14.95	6.17
600978	宜华木业	669.78	248.06	13.51	18.77	38.93	13.46	41.00	13.00
600979	广安爱众	198.21	145.16	4.74	8.73	84.18	4.76	14.45	4.66
600980	北矿磁材	130.00	65.54	5.38	9.87	83.46	5.43	14.23	5.31
600981	江苏开元	516.11	267.66	3.50	12.40	254.29	3.60	32.88	3.51
600982	宁波热电	168.00	86.28	3.93	10.60	169.72	3.93	12.98	3.93
600983	合肥三洋	333.00	122.94	3.23	8.19	153.56	3.23	10.50	3.20
600984	*ST 建机	141.56	77.70	3.37	14.68	335.61	3.44	19.24	3.20
600985	雷鸣科化	90.00	55.14	5.50	13.91	152.91	5.57	16.65	5.44
600986	科达股份	167.63	104.99	4.45	27.48	517.53	4.68	28.65	4.46
600987	航民股份	325.80	161.80	3.55	8.52	140.00	3.56	12.30	3.50
600988	*ST 宝龙	99.64	34.06	4.85	10.05	107.22	5.09	14.83	5.09
600990	四创电子	58.80	33.03	10.89	19.46	78.70	11.00	24.78	10.82
600991	长丰汽车	400.67	164.05	4.77	15.40	222.85	4.81	18.49	4.58
600992	贵绳股份	164.37	107.47	4.51	9.77	116.63	4.53	12.47	4.49
600993	马应龙	61.40	35.96	31.81	63.99	101.16	32.00	80.00	31.74
600995	文山电力	265.85	163.39	6.84	23.59	244.88	6.93	23.65	6.79
600997	开滦股份	561.20	246.04	7.87	43.90	457.81	8.07	53.88	8.00
601001	大同煤业	836.85	330.75	9.33	32.00	242.98	9.57	46.00	9.18
601002	晋亿实业	738.47	210.00	4.26	10.29	0.00	8.13	14.13	7.80
601003	柳钢股份	1423.77	214.00	10.06	17.97	0.00	15.85	49.96	12.86
601005	重庆钢铁	1195.00	350.00	2.88	8.71	0.00	5.50	10.29	5.50
601006	大秦铁路	12976.76	2602.23	8.10	25.62	216.30	8.22	27.38	8.14
601007	金陵饭店	300.00	110.00	4.25	11.89	0.00	8.50	17.25	8.50
601008	连云港	448.00	150.00	4.98	13.88	0.00	15.26	16.33	11.49
601009	南京银行	1836.75	630.00	11.00	19.10	0.00	19.20	25.12	16.92
601088	中国神华	16491.04	1260.00	36.99	65.61	0.00	68.00	94.88	60.50
601099	N 太平洋	1503.31	42.00	8.00	41.92	0.00	46.00	49.00	41.50
601111	中国国航	7845.68	1289.00	5.15	27.44	432.82	5.67	30.00	5.45
601166	兴业银行	5000.00	701.00	15.98	51.86	0.00	24.80	70.50	21.31
601168	西部矿业	2383.00	460.00	13.48	41.71	0.00	35.00	68.50	29.58
601169	北京银行	6227.56	1200.00	12.50	20.36	0.00	23.00	25.15	18.40
601318	中国平安	4786.41	805.00	33.80	106.10	0.00	50.00	149.28	43.53
601328	交通银行	25929.92	2233.25	7.90	15.62	0.00	14.20	17.08	10.37
601333	广深铁路	5652.24	2747.99	7.20	9.40	30.56	7.26	11.40	7.01
601390	中国中铁	17092.51	3272.45	4.80	11.49	0.00	7.50	11.77	7.21
601398	工商银行	250962.35	12065.39	6.20	8.13	31.13	6.30	9.00	4.56
601588	北辰实业	2660.00	1500.00	6.68	14.16	111.98	6.80	17.68	6.50
601600	中国铝业	8942.64	1148.08	6.60	39.39	0.00	20.07	60.60	17.95
601601	中国太保	7700.00	700.00	30.00	49.45	0.00	51.00	51.97	47.88
601628	中国人寿	20823.53	900.00	18.88	57.94	0.00	37.00	75.98	31.50
601666	平煤天安	1074.72	436.68	10.85	46.42	327.83	11.40	51.78	10.90
601699	潞安环能	639.19	212.50	16.02	71.77	348.00	16.25	95.58	16.02
601808	中海油服	2960.47	500.00	13.48	34.34	0.00	35.00	54.80	29.86
601857	中国石油	161922.08	3000.00	16.70	30.96	0.00	48.60	48.62	29.15
601866	中海集运	7932.13	1635.64	6.62	12.15	0.00	10.62	12.48	9.60
601872	招商轮船	3433.40	1576.84	7.95	12.87	61.89	7.88	16.52	7.88
601918	国投新集	1850.39	281.60	5.88	15.92	0.00	13.52	16.78	12.50



股票  
ShareA 股  
A Share

年末市盈率 P/E Ratio	换手率 Turnover Rate	年成交数量(百万股) Trading Volume (1 M Shares)	年成交金额(百万元) Trading Value (1 M Yuan)	股权登记日 Register Day
54.62	600.14	491.29	12316.13	07-06-14
114.36	1661.17	943.01	12305.83	07-07-05 07-10-10
132.21	1350.56	1433.24	14582.31	
72.73	608.70	1024.21	23489.59	07-05-08 07-09-26
51.24	1400.15	1290.03	11314.07	07-06-15
143.73	1446.24	913.53	9133.99	
118.77	1896.51	3317.75	42058.01	07-07-03
60.30	1164.68	943.63	8230.26	07-05-24
53.65	1324.11	1563.97	10834.19	07-05-10
0.00	1094.19	645.67	6312.66	
89.17	1417.83	778.74	8639.21	07-06-19
546.10	1298.98	1022.53	12814.34	07-07-12
42.22	1249.03	1727.25	13231.91	07-05-16
0.00	1129.02	359.61	3330.49	07-04-18
61.16	996.46	284.18	5128.48	07-06-18
203.25	1125.10	1427.46	16564.11	
35.49	1327.80	1291.83	11444.88	
54.67	416.95	111.47	6456.05	07-05-30
81.90	1273.54	1765.54	21160.93	07-04-12
54.08	820.00	2008.67	42624.12	07-05-25
55.66	792.94	2343.48	51200.87	07-06-22
84.17	1344.76	2530.66	28133.76	07-06-27
35.76	1312.20	1971.38	40979.48	07-06-22
47.95	1432.70	4475.61	34414.52	07-07-04
76.07	570.38	11901.27	186174.77	07-06-15
80.98	1357.04	1299.69	17943.59	
74.97	892.93	1178.41	16869.24	
59.00	575.16	2905.75	60398.67	
68.13	197.95	2494.18	186994.46	
477.72	29.10	12.22	540.80	
105.34	965.07	12439.72	156577.00	07-06-22
68.27	623.64	3630.00	130822.94	07-05-18
62.13	654.63	2466.07	116228.91	
59.25	292.65	2729.43	60411.24	
130.19	421.58	2870.64	218160.21	07-06-21 07-08-31
60.41	609.38	11621.75	159696.31	
93.66	1101.24	18299.16	162233.67	07-07-18
105.41	246.97	8082.08	71194.20	
55.74	882.39	79749.31	478101.40	07-06-20
142.24	1480.35	14359.54	157765.95	07-06-22
44.81	794.16	9117.57	301779.40	07-07-23 07-10-23
291.33	80.54	563.77	28092.77	
170.57	753.73	5893.33	267238.54	07-06-29
57.83	1081.47	3848.61	81863.72	07-06-22
55.05	576.25	1049.99	34217.96	07-05-16
136.82	385.91	1364.84	54786.10	
39.69	166.49	4994.83	190421.78	
210.39	199.74	3267.01	35993.96	
53.29	1457.62	11910.62	132141.23	07-06-07
80.22	210.52	592.83	8592.14	

A 股  
A Share

股票代码 Code	名称 Name	发行股本(百万) Issued Volume (1 M)	流通股本(百万) Negotiable Volume(1 M)	上年收盘 Last Year Close	本年收盘 Close	涨跌% Change%	本年开盘 Open	本年最高 High	本年最低 Low
601919	中国远洋	7203.01	1248.87	8.48	42.66	0.00	15.52	68.40	15.52
601939	建设银行	9000.00	9000.00	6.45	9.85	0.00	8.55	11.58	8.43
601988	中国银行	177818.91	5207.79	5.43	6.61	21.73	5.69	7.58	4.32
601991	大唐发电	8464.36	4412.76	10.32	20.62	99.81	10.23	45.24	10.08
601998	中信银行	26631.54	1784.69	5.80	10.15	0.00	9.21	12.88	8.44
601999	出版传媒	550.91	112.00	4.64	20.24	0.00	16.63	22.99	15.84

股票  
Share

A 股  
A Share

年末市盈率 P/E Ratio	换手率 Turnover Rate	年成交数量(百万股) Trading Volume (1 M Shares)	年成交金额(百万元) Trading Value (1 M Yuan)	股权登记日 Register Day
178.31	400.36	4146.75	146491.32	
49.69	234.78	15158.14	148214.89	
40.05	984.23	51109.27	292555.60	07-07-02
89.34	1511.94	5528.21	115227.11	07-07-27
106.33	832.90	11850.31	128293.57	
123.21	229.24	256.75	4925.48	

股票  
Share

十大发行股本 A 股股票  
Top 10 A Shares by Issued Volume

代码 Code	股票名称 Name of Stock	发行股数(百万股) Issued Volume (1 M shares)	占 A 股 发行股%
601398	工商银行 Industrial And Commercial Bank Of China Limited	250962.35	17.85
601988	中国银行 Bank Of China Limited	177818.91	12.65
601857	中国石油 Petrochina Company Limited	161922.08	11.52
600028	中国石化 China Petroleum & Chemical Corporation	69921.95	4.97
601998	中信银行 China Citic Bank Corporation Limited	26631.54	1.89
601328	交通银行 Bank Of Communications Co.,Ltd.	25929.92	1.85
600050	中国联通 China United Telecommunications Corporation Limited	21196.60	1.51
600018	上港集团 Shanghai International Port (Group) Co., Ltd.	20990.69	1.49
601628	中国人寿 China Life Insurance Company Limited	20823.53	1.48
600019	宝钢股份 Baoshan Iron & Steel Co., Ltd.	17512.00	1.25
总 计	Total	793709.56	56.46
市场总计	Market Total	1405772.59	100.00

十大流通股本 A 股股票  
Top 10 A Shares by Negotiable volume

代码 Code	股票名称 Name of Stock	流通股数(百万股) Negotiable Volume (1 M shares)	占 A 股 流通股%
600016	民生银行 China Minsheng Banking Corp.,Ltd.	12099.09	3.68
601398	工商银行 Industrial And Commercial Bank Of China Limited	12065.39	3.67
600050	中国联通 China United Telecommunications Corporation Limited	9382.11	2.86
601939	建设银行 China Construction Bank Corporation	9000.00	2.74
600028	中国石化 China Petroleum & Chemical Corporation	8499.03	2.59
600018	上港集团 Shanghai International Port (Group) Co., Ltd.	7992.41	2.43
600019	宝钢股份 Baoshan Iron & Steel Co., Ltd.	5611.08	1.71
601988	中国银行 Bank Of China Limited	5207.79	1.59
600900	长江电力 China Yangtze Power Co.,Ltd.	4909.38	1.50
600036	招商银行 China Merchants Bank Co.,Limited	4710.80	1.44
总 计	Total	79477.08	24.20
市场总计	Market Total	328392.20	100.00

十大市值 A 股股票  
Top 10 A Shares by Market Capitalization

代码 Code	股票名称 Name of Stock	市价总值(百万元) Market Capitalization (1 M Yuan)	占 A 股市 值%
601857	中国石油 Petrochina Company Limited	5013107.53	18.67
601398	工商银行 Industrial And Commercial Bank Of China Limited	2040323.89	7.60
600028	中国石化 China Petroleum & Chemical Corporation	1638271.31	6.10
601628	中国人寿 China Life Insurance Company Limited	1206515.33	4.49
601988	中国银行 Bank Of China Limited	1175383.00	4.38
601088	中国神华 China Shenhua Energy Company Limited	1081977.00	4.03
601318	中国平安 Ping An Insurance(Group) Company Of China, Ltd.	507838.06	1.89
600036	招商银行 China Merchants Bank Co.,Limited	477241.40	1.78
601328	交通银行 Bank Of Communications Co.,Ltd.	405025.28	1.51
601601	中国太保 China Pacific Insurance (Group) Co., Ltd.	380765.00	1.42
总 计	Total	13926447.80	51.87
市场总计	Market Total	26849726.94	100.00

十大流通市值 A 股股票  
Top 10 A Shares by Negotiable Capitalization

代码 Code	股票名称 Name of Stock	流通市值 Negotiable Capitalization	占 A 股市 值%
600030	中信证券 Citic Securities Co., Ltd.	249202.42	3.94
600028	中国石化 China Petroleum & Chemical Corporation	199132.24	3.15
600000	浦发银行 Shanghai Pudong Development Bank Co., Ltd.	186818.42	2.96
600036	招商银行 China Merchants Bank Co.,Limited	186688.92	2.95
600016	民生银行 China Minsheng Banking Corp.,Ltd.	179308.52	2.84
600050	中国联通 China United Telecommunications Corporation Limited	113335.86	1.79
601398	工商银行 Industrial And Commercial Bank Of China Limited	98091.62	1.55
600019	宝钢股份 Baoshan Iron & Steel Co., Ltd.	97857.28	1.55
600900	长江电力 China Yangtze Power Co.,Ltd.	95683.81	1.51
600519	贵州茅台 Kweichow Moutai Co.,Ltd.	93824.12	1.49
总 计	Total	1499943.21	23.74
市场总计	Market Total	6319056.79	100.00

股票  
Share

十大成交金额 A 股股票  
Top 10 A Shares by Trading Value

代码 Code	股票名称 Name of Stock	成交金额(百万元) Trading Value (1M Yuan)	占 A 股成 交比%
600016	民生银行 China Minsheng Banking Corp.,Ltd.	549284.80	1.82
600050	中国联通 China United Telecommunications Corporation Limited	521075.36	1.73
600028	中国石化 China Petroleum & Chemical Corporation	497483.86	1.65
601398	工商银行 Industrial And Commercial Bank Of China Limited	478101.40	1.58
600036	招商银行 China Merchants Bank Co.,Limited	423411.82	1.40
600030	中信证券 Citic Securities Co., Ltd.	421480.63	1.40
600019	宝钢股份 Baoshan Iron & Steel Co., Ltd.	373018.58	1.24
601600	中国铝业 Aluminum Corporation Of China Limited	301779.40	1.00
601988	中国银行 Bank Of China Limited	292555.60	0.97
601628	中国人寿 China Life Insurance Company Limited	267238.54	0.89
总 计	Total	4125429.98	13.66
市场总计	Market Total	30196029.43	100.00

十大成交股数 A 股股票  
Top 10 A Shares by Trading Volume

代码 Code	股票名称 Name of Stock	成交股数(百万股) Trading Volume (1M Shares)	占 A 股成 交比%
601398	工商银行 Industrial And Commercial Bank Of China Limited	79749.31	3.33
600050	中国联通 China United Telecommunications Corporation Limited	79219.07	3.31
601988	中国银行 Bank Of China Limited	51109.27	2.14
600016	民生银行 China Minsheng Banking Corp.,Ltd.	40361.19	1.69
600028	中国石化 China Petroleum & Chemical Corporation	33339.22	1.39
600010	包钢股份 Inner Mongolia Baotou Steel Union Co.,Ltd.	29690.87	1.24
600019	宝钢股份 Baoshan Iron & Steel Co., Ltd.	28970.89	1.21
600018	上港集团 Shanghai International Port (Group) Co., Ltd.	20734.79	0.87
600005	武钢股份 Wuhan Iron And Steel Company Limited	19557.34	0.82
600868	梅雁水电 Guangdong Meiyuan Hydropower Co.,Ltd.	18774.02	0.78
总 计	Total	401505.99	16.78
市场总计	Market Total	2393139.40	100.00



## 十大涨幅 A 股股票

## Top 10 A Shares by Price Change Up

代码 Code	股票名称 Name of Stock	上年收盘(元) Last Year Close	本年收盘(元) Close	涨幅% Change%
600629	ST 棱光 Shanghai Lengguang Industrial Co.,Ltd.	1.21	15.23	1158.68
600837	海通证券 Haitong Securities Company Limited	5.80	54.92	846.90
600385	*ST 金泰 Shandong Jintai Group Co., Ltd.	2.08	17.91	761.06
600150	中国船舶 China Cssc Holdings Limited	31.80	249.74	685.35
600674	川投能源 Sichuan Chuantou Energy Co.,Ltd.	4.37	32.18	636.38
600072	中船股份 Cssc Jiangnan Heavy Industry Co., Ltd.	5.82	42.70	633.68
600029	南方航空 China Southern Airlines Company Limited	4.09	27.94	583.13
600830	大红鹰 Ningbo Dahongying Industry & Investment Co.,Ltd.	3.31	22.55	581.27
600389	江山股份 Nantong Jiangshan Agrochemical Chemicals Co.Ltd.	4.40	29.06	560.46
600816	安信信托 Anxin Trust & Investment Co.,Ltd.	4.79	31.52	558.04

## 十大跌幅 A 股股票

## Top 10 A shares by Price Change Down

代码 Code	股票名称 Name of Stock	上年收盘(元) Last Year Close	本年收盘(元) Close	跌幅% Change%
600211	西藏药业 Xizang Rhodiola Pharmaceutical Co.,Ltd.	17.26	14.70	-14.83
600246	万通地产 Beijing Vantone Real Estate Co.,Ltd.	28.18	24.17	-14.23
600143	金发科技 Kingfa Sci.&Tech. Co.,Ltd.	40.06	38.65	-3.52

十大换手率 A 股股票 (单位:百万股)  
 Top 10 Shares by Turnover Rate (Unit: 1 M Shares)

代码 Code	股票名称 Name of Stock	成交股数 Trading Volume	流通股数 Negotiable Volume	换手率 % Turnover Rate
600617	联华合纤 Shanghai Lian Hua Fibre Corporation	279.02	11.70	2384.81
600128	弘业股份 Jiangsu Holly Corporation	2664.13	130.25	2105.49
600107	美尔雅 Hubei Mailyard Share Co.,Ltd.	3804.24	186.48	2050.66
600885	力诺太阳 Wuhan Linuo Solar Energy Group Co.,Ltd.	1800.89	130.04	1978.74
600981	江苏开元 Jiangsu Skyrun Corporation	3317.75	267.66	1896.51
600116	三峡水利 Chongqing Three Gorges Water Conservancy And Electric Power Co.,Ltd.	1759.11	149.80	1887.84
600559	老白干酒 Hebei Hengshui Laobaigan Liquor Co., Ltd.	1004.52	66.75	1830.83
600311	荣华实业 Gansu Ronghua Industry Group Co.,Ltd.	4240.06	507.52	1821.62
600228	昌九生化 Jiangxi Changjiu Biochemical Industry Co.,Ltd.	2371.55	131.66	1814.89
600180	九发股份 Shandong Jiufa Edible Fungus Co.,Ltd.	2038.42	116.38	1804.78



年末股价分布

Distribution of A Share Price by 2007

股票价格 (元)	0-10	10-20	20-30	30-50	50-100	≥100
家数: 个	237	395	128	90	38	6
比例: %	26.51	44.18	14.32	10.07	4.25	0.67

年末市价总值分布

Distribution of Capitalization by 2007

市值 (亿元)	≤5	5-10	10-50	50-100	100-500	500-1000	≥1000
家数: 个	2	22	444	184	186	23	33
比例: %	0.22	2.46	49.66	20.58	20.81	2.57	3.69

年末市盈率分布

Distribution of P/E Ratio by 2007

市盈率	0-10	10-30	30--50	50-100	≥100	其他
家数: 个	0	30	94	274	399	97
比例: %	0.00	3.36	10.51	30.65	44.64	10.85

年度换手率分布

Distribution of Turnover Rate in 2007

单位: %	0-100	100-200	200-300	300-500	500-1000	≥1000
家数: 个	5	12	33	84	255	505
比例: %	0.56	1.34	3.69	9.40	28.52	56.49

B 股每日成交 (亿元/亿股)  
B Share Trading (100M Yuan/100M Shares)

日期 Date	1 月 Jan		2 月 Feb		3 月 Mar		4 月 Apr		5 月 May		6 月 Jun	
	金额 Value	数量 Volume	金额 Value	数量 Volume	金额 Value	数量 Volume	金额 Value	数量 Volume	金额 Value	数量 Volume	金额 Value	数量 Volume
1	---	---	6.84	1.41	7.78	1.50	---	---	---	---	35.98	3.50
2	---	---	5.39	1.10	5.12	1.00	3.52	0.58	---	---	---	---
3	---	---	---	---	---	---	5.16	0.83	---	---	---	---
4	5.98	1.34	---	---	---	---	5.08	0.83	---	---	29.85	3.42
5	5.06	1.15	3.98	0.77	8.98	1.80	6.37	1.12	---	---	41.42	5.10
6	---	---	9.47	1.84	4.45	0.91	6.02	1.10	---	---	40.27	4.80
7	---	---	6.95	1.31	5.66	1.09	---	---	---	---	24.40	2.80
8	6.38	1.60	6.51	1.25	3.54	0.66	---	---	20.24	2.56	20.85	2.43
9	6.21	1.47	5.18	1.03	3.64	0.72	6.45	1.13	47.36	5.74	---	---
10	6.94	1.55	---	---	---	---	6.40	1.06	34.72	4.27	---	---
11	14.39	2.65	---	---	---	---	5.69	0.96	40.22	4.67	19.75	2.35
12	16.18	3.36	5.33	1.02	3.35	0.67	6.17	0.99	---	---	22.90	2.52
13	---	---	6.13	1.15	4.24	0.90	9.15	1.38	---	---	35.44	3.79
14	---	---	7.65	1.53	5.13	0.98	---	---	42.16	3.88	25.47	2.78
15	13.36	2.63	8.24	1.59	4.38	0.81	---	---	81.11	7.35	15.47	1.62
16	18.43	3.69	8.49	1.63	5.57	1.01	8.16	1.27	64.61	6.49	---	---
17	12.80	2.55	---	---	---	---	11.52	1.88	67.86	5.85	---	---
18	11.95	2.25	---	---	---	---	9.48	1.56	73.51	6.15	15.17	1.57
19	11.43	2.14	---	---	4.65	0.85	10.16	1.66	---	---	11.85	1.30
20	---	---	---	---	4.85	0.91	10.31	1.64	---	---	16.72	1.76
21	---	---	---	---	4.62	0.78	---	---	74.91	6.17	17.97	2.05
22	11.71	2.17	---	---	5.11	0.99	---	---	94.69	8.32	19.99	2.28
23	12.11	2.33	---	---	5.35	1.10	10.70	1.71	63.97	6.37	---	---
24	9.92	1.83	---	---	---	---	11.72	1.83	42.59	4.25	---	---
25	9.88	1.88	---	---	---	---	10.41	1.61	75.85	8.10	13.47	1.61
26	10.33	2.06	8.17	1.48	5.07	1.00	10.68	1.58	---	---	18.31	2.40
27	---	---	12.08	2.23	4.64	0.89	11.24	1.76	---	---	10.69	1.36
28	---	---	10.03	1.87	5.96	1.12	---	---	62.90	6.11	9.73	1.26
29	8.21	1.53	---	---	4.04	0.77	---	---	51.09	4.84	10.87	1.47
30	6.90	1.20	---	---	3.15	0.59	18.81	2.75	38.42	3.39	---	---
31	7.85	1.47	---	---	---	---	---	---	47.59	4.89	---	---
最高 high	18.43	3.69	12.08	2.23	8.98	1.80	18.81	2.75	H94.69	H8.32	41.42	5.10
最低 low	5.06	1.15	3.98	0.77	L3.15	0.59	3.52	0.58	20.24	2.56	9.73	1.26

股票  
ShareB 股每日成交 (亿元/亿股)  
B Share Trading (100M Yuan/100M Shares)

日期 Date	7 月 Jul		8 月 Aug		9 月 Sep		10 月 Oct		11 月 Nov		12 月 Dec	
	金额 Value	数量 Volume	金额 Value	数量 Volume	金额 Value	数量 Volume	金额 Value	数量 Volume	金额 Value	数量 Volume	金额 Value	数量 Volume
1	---	---	29.26	3.02	---	---	---	---	8.56	0.63	---	---
2	9.85	1.37	21.56	2.17	---	---	---	---	8.13	0.60	---	---
3	8.53	1.13	18.35	1.69	13.93	1.27	---	---	---	---	18.76	1.56
4	8.02	0.89	---	---	10.97	0.94	---	---	---	---	6.63	0.57
5	9.62	1.27	---	---	7.90	0.75	---	---	4.99	0.45	6.29	0.49
6	12.79	1.76	15.38	1.36	8.74	0.73	---	---	5.97	0.44	4.49	0.33
7	---	---	12.63	1.12	13.27	1.19	---	---	5.13	0.41	5.62	0.47
8	---	---	15.45	1.45	---	---	12.22	0.95	7.97	0.64	---	---
9	13.22	1.62	13.14	1.21	---	---	7.63	0.61	8.84	0.64	---	---
10	9.75	1.20	15.33	1.38	13.63	1.17	10.72	0.91	---	---	8.18	0.64
11	6.94	0.83	---	---	10.19	1.01	18.01	1.31	---	---	6.16	0.54
12	23.77	2.82	---	---	10.30	0.95	26.26	1.96	11.96	0.94	5.59	0.50
13	13.48	1.61	10.13	1.03	8.72	0.70	---	---	7.32	0.55	6.59	0.55
14	---	---	15.99	1.73	29.20	2.89	---	---	7.07	0.53	5.50	0.47
15	---	---	13.11	1.33	---	---	14.18	1.27	4.43	0.34	---	---
16	11.41	1.29	12.26	1.11	---	---	17.13	1.16	4.01	0.34	---	---
17	8.78	1.01	17.89	1.57	17.42	1.71	19.63	1.40	---	---	6.56	0.53
18	9.00	1.10	---	---	14.28	1.20	16.03	1.10	---	---	4.06	0.36
19	4.73	0.65	---	---	13.25	1.21	16.09	1.08	4.16	0.33	4.54	0.48
20	14.32	1.65	11.68	1.06	12.31	1.19	---	---	5.30	0.43	5.14	0.57
21	---	---	10.48	0.98	10.99	1.07	---	---	7.20	0.65	5.12	0.51
22	---	---	9.87	1.00	---	---	17.01	1.32	4.55	0.46	---	---
23	19.96	2.21	8.11	0.87	---	---	10.32	0.87	6.42	0.55	---	---
24	19.77	2.10	11.26	1.34	10.64	0.98	8.81	0.73	---	---	6.61	0.65
25	16.06	1.73	---	---	8.86	0.85	14.47	1.22	---	---	3.76	0.39
26	19.46	1.99	---	---	7.75	0.73	9.37	0.79	11.74	0.94	4.51	0.49
27	16.91	1.75	10.32	1.13	10.86	1.08	---	---	5.42	0.47	7.57	0.82
28	---	---	8.01	0.88	12.42	1.23	---	---	4.23	0.37	5.15	0.53
29	---	---	9.19	0.91	---	---	11.56	0.83	5.92	0.52	---	---
30	18.25	1.79	11.31	1.19	---	---	10.99	0.81	13.69	0.83	---	---
31	21.32	2.30	10.75	0.93	---	---	11.38	0.92	---	---	---	---
最高 high	23.77	2.82	29.26	3.02	29.20	2.89	26.26	1.96	13.69	0.94	18.76	1.56
最低 low	4.73	0.65	8.01	0.87	7.75	0.70	7.63	0.61	4.01	0.33	3.76	0.33

B 股  
B Share

股票代码 Code	名称 Name	发行股本(百万) Issued Volume (1 M)	流通股本(百万) Negotiable Volume(1 M)	上年收盘 Last Year Close	本年收盘 Close	涨跌% Change%	本年开盘 Open	本年最高 High	本年最低 Low
900901	上电 B 股	293.37	293.37	0.304	0.744	144.74	0.306	1.303	0.302
900902	二纺 B 股	232.93	232.93	0.256	0.712	178.13	0.258	1.342	0.252
900903	大众 B 股	355.91	355.91	0.625	2.069	231.04	0.631	2.312	0.619
900904	永生 B 股	45.63	45.63	0.560	1.234	120.36	0.564	2.350	0.551
900905	中铅 B 股	132.06	132.06	0.708	1.761	148.73	0.710	2.139	0.710
900906	*ST 中纺 B	120.12	120.12	0.293	0.859	193.17	0.293	0.939	0.286
900907	ST 鼎立 B	70.97	70.97	0.372	1.100	195.70	0.379	1.950	0.363
900908	氯碱 B 股	406.56	406.56	0.274	0.671	144.89	0.277	1.200	0.272
900909	双钱 B 股	243.10	243.10	0.394	0.891	126.14	0.396	1.440	0.391
900910	海立 B 股	215.28	215.28	0.371	1.011	172.51	0.372	1.300	0.372
900911	金桥 B 股	247.43	247.43	0.994	1.705	71.53	0.998	2.028	0.942
900912	外高 B 股	200.56	200.56	0.531	1.169	120.15	0.542	1.491	0.516
900913	联华 B 股	64.56	64.56	0.439	1.217	177.22	0.438	1.990	0.397
900914	锦投 B 股	161.05	161.05	0.949	1.636	72.39	0.954	2.250	0.924
900915	永久 B 股	69.00	69.00	0.459	1.068	132.68	0.459	1.825	0.450
900916	金山 B 股	171.60	171.60	0.373	0.896	140.21	0.385	1.770	0.378
900917	海欣 B 股	468.85	468.85	0.256	1.003	291.80	0.260	1.745	0.258
900918	耀皮 B 股	187.50	187.50	0.361	1.055	192.24	0.360	1.945	0.351
900919	ST 大江 B	346.73	346.73	0.208	0.566	172.12	0.209	0.807	0.202
900920	上柴 B 股	217.00	217.00	0.460	1.262	174.35	0.470	1.700	0.450
900921	ST 丹科 B	96.90	96.90	0.372	1.585	326.08	0.373	1.694	0.369
900922	三毛 B 股	48.79	48.79	0.332	1.406	323.49	0.365	1.492	0.342
900923	友谊 B 股	163.38	163.38	0.868	2.071	138.59	0.866	2.148	0.865
900924	上工 B 股	243.94	243.94	0.321	0.743	131.46	0.321	1.259	0.318
900925	机电 B 股	180.20	180.20	0.853	2.514	194.73	0.860	2.949	0.838
900926	宝信 B 股	88.00	88.00	0.778	2.479	218.64	0.783	2.976	0.773
900927	物贸 B 股	66.55	66.55	0.704	1.194	69.60	0.710	1.700	0.685
900928	自仪 B 股	107.15	107.15	0.223	1.159	419.73	0.225	1.394	0.220
900929	锦旅 B 股	66.00	66.00	0.673	2.520	274.44	0.675	2.849	0.670
900930	沪普天 B	124.80	124.80	0.562	0.913	62.46	0.562	1.439	0.540
900932	陆家 B 股	509.60	509.60	1.068	2.340	119.10	1.080	2.790	1.038
900933	华新 B 股	164.00	164.00	0.927	3.502	277.78	0.929	4.200	0.927
900934	锦江 B 股	156.00	156.00	1.057	1.821	72.28	1.063	2.130	1.034
900935	阳晨 B 股	105.60	105.60	0.635	1.340	111.02	0.637	2.027	0.620
900936	鄂绒 B 股	420.00	420.00	0.411	1.176	186.13	0.412	1.437	0.405
900937	华电 B 股	432.00	432.00	0.308	0.665	115.91	0.308	1.071	0.305
900938	ST 天海 B	180.00	180.00	0.254	0.741	191.73	0.258	0.839	0.237
900939	*ST 汇丽 B	88.00	88.00	0.491	0.619	26.07	0.490	0.957	0.431
900940	*ST 华源 B	264.96	264.96	0.319	0.450	41.07	0.328	0.699	0.285
900941	东信 B 股	300.00	300.00	0.387	0.726	87.60	0.394	1.131	0.365
900942	黄山 B 股	156.00	156.00	1.131	2.769	144.83	1.132	2.883	1.095
900943	开开 B 股	80.00	80.00	0.306	0.986	222.22	0.320	1.663	0.320
900945	海航 B 股	184.72	184.72	0.425	1.402	229.88	0.449	1.504	0.449
900946	ST 轻骑 B	230.00	230.00	0.217	0.729	235.95	0.219	0.857	0.211
900947	振华 B 股	660.00	660.00	1.319	2.798	112.13	1.321	3.677	1.261
900948	伊泰 B 股	332.00	332.00	1.740	9.651	454.66	1.740	16.250	1.740
900949	东电 B 股	690.00	690.00	0.553	1.154	108.68	0.558	1.749	0.558
900950	新城 B 股	214.26	214.26	1.170	2.225	90.17	1.172	4.533	1.172
900951	大化 B 股	100.00	100.00	0.265	0.979	269.43	0.264	1.290	0.258
900952	锦港 B 股	185.67	185.67	0.418	0.793	89.71	0.422	1.145	0.414

注：B 股价格单位为美元。

股票  
ShareB 股  
B Share

年末市盈率 P/E Ratio	换手率 Turnover Rate	年成交数量(百万股) Trading Volume (1 M Shares)	年成交金额(百万元) Trading Value (1 M Yuan)	股权登记日 Register Day
366.50	371.34	1019.44	5750.04	07-06-28
0.00	484.08	1127.54	5959.96	
74.45	416.67	1376.45	17572.18	07-05-09
493.60	440.04	200.77	1949.87	
62.18	295.06	366.72	4561.72	07-07-05
0.00	456.06	547.82	2600.59	
222.22	486.61	219.11	1691.15	07-10-23
0.00	349.41	1420.57	7452.18	
43.74	302.89	736.33	4801.18	07-05-11
59.40	415.61	894.72	5777.67	07-07-24
52.97	279.80	692.33	8508.83	07-08-15
514.98	277.73	557.01	4182.77	
500.82	619.75	400.10	3127.47	
26.27	220.41	354.97	4271.28	07-06-18
107.55	468.09	322.98	2563.34	
382.91	396.66	680.66	4940.24	
2571.79	542.20	2294.36	15046.12	
259.85	411.49	771.55	6163.14	07-08-08
115.51	340.62	1181.04	4364.27	
369.01	279.50	606.52	4750.56	
61.53	305.54	296.06	2287.05	
0.00	683.06	333.24	2375.93	
48.83	222.28	363.16	4477.54	07-07-11
534.53	422.43	1030.49	5981.30	
41.73	354.08	638.04	9338.07	07-07-13
58.87	367.30	323.22	4794.18	
33.99	348.75	232.09	2061.61	
603.65	606.19	649.51	4517.25	
112.40	324.46	214.14	2783.21	07-07-05
13.31	318.82	397.89	2844.99	
58.06	245.13	1249.17	19556.91	07-07-30
70.96	141.30	231.73	3941.35	07-05-18
39.62	309.40	482.66	5938.76	07-06-21
70.38	386.06	407.68	3747.69	
46.41	363.35	1526.07	11098.77	07-06-12
56.45	316.33	1366.53	7276.82	07-06-22
0.00	249.97	449.94	1816.32	
0.00	407.05	358.20	1704.66	
0.00	418.10	1062.95	3657.61	07-03-20
236.48	398.08	1194.25	6209.18	
73.58	224.89	350.83	5404.67	07-04-18
0.00	567.69	454.15	3540.68	
213.07	237.69	439.06	3302.58	
639.47	385.98	887.76	3705.64	
43.79	231.73	1529.39	23709.73	07-07-10
78.18	275.81	528.17	27554.16	07-06-28 07-10-12
24.43	281.34	1941.24	17295.73	07-06-06
27.55	438.96	760.51	14469.31	07-06-06
0.00	543.68	543.68	3060.33	
61.95	363.55	675.02	4021.80	

注：价格单位为美元。

股票  
ShareB 股  
B Share

股票代码 Code	名称 Name	发行股本(百万) Issued Volume (1 M)	流通股本(百万) Negotiable Volume(1 M)	上年收盘 Last Year Close	本年收盘 Close	涨跌% Change%	本年开盘 Open	本年最高 High	本年最低 Low
900953	凯马 B 股	240.00	240.00	0.317	0.773	143.85	0.316	1.555	0.308
900955	九龙山 B	110.00	110.00	0.858	1.786	108.16	0.858	2.127	0.840
900956	东贝 B 股	115.00	115.00	0.414	1.301	214.25	0.418	2.081	0.416
900957	凌云 B 股	184.00	184.00	0.312	0.762	144.23	0.312	1.462	0.303

注：B 股价格单位为美元。

B 股  
B Share

年末市盈率 P/E Ratio	换手率 Turnover Rate	年成交数量(百万股) Trading Volume (1 M Shares)	年成交金额(百万元) Trading Value (1 M Yuan)	股权登记日 Register Day
0.00	493.40	1184.17	7162.85	
44.18	125.09	137.60	1661.21	
197.12	479.58	551.51	5088.08	
886.05	455.20	837.57	4978.83	

注：B 股价格单位为美元。

股票  
Share

十大发行股本 B 股股票  
Top 10 B Shares by Issued Volume

代码 Code	股票名称 Name of Stock	发行股数(百万股) Issued Volume (1 M Shares)	占 B 股发 行股比%
900949	东电 B 股 Zhejiang Southeast Electric Power Company Limited	690.00	5.98
900947	振华 B 股 Shanghai Zhenhua Port Machinery Co.,Ltd.	660.00	5.72
900932	陆家 B 股 Shanghai Lujiazui Finance & Trade Zone Development Co.,Ltd.	509.60	4.42
900917	海欣 B 股 Shanghai Haixin Group Co., Ltd.	468.85	4.06
900937	华电 B 股 Huadian Energy Company Limited	432.00	3.74
900936	鄂绒 B 股 Inner Mongolia Eerduosi Cashmere Products Co.,Ltd.	420.00	3.64
900908	氯碱 B 股 Shanghai Chlor-Alkali Chemical Co.,Ltd.	406.56	3.52
900903	大众 B 股 Dazhong Transportation(Group)Co.,Ltd.	355.91	3.09
900919	ST 大江 B Shanghai Dajiang (Group) Stock Co. Ltd.	346.73	3.01
900948	伊泰 B 股 Inner Mongolia Yitai Coal Company Limited	332.00	2.88
	总 计 Total	4621.66	40.06
	市场总计 Market Total	11537.72	100.00

十大市价总值 B 股股票  
Top 10 B Shares by Market Capitalization

代码 Code	股票名称 Name of Stock	市价总值(百万元) Market Capitalization (1 M Yuan)	占 B 股流 通股比%
900948	伊泰 B 股 Inner Mongolia Yitai Coal Company Limited	23573.44	17.57
900947	振华 B 股 Shanghai Zhenhua Port Machinery Co.,Ltd.	13586.39	10.13
900932	陆家 B 股 Shanghai Lujiazui Finance & Trade Zone Development Co.,Ltd.	8773.20	6.54
900949	东电 B 股 Zhejiang Southeast Electric Power Company Limited	5858.24	4.37
900903	大众 B 股 Dazhong Transportation(Group)Co.,Ltd.	5417.74	4.04
900933	华新 B 股 Huaxin Cement Co., Ltd.	4225.45	3.15
900936	鄂绒 B 股 Inner Mongolia Eerduosi Cashmere Products Co.,Ltd.	3633.87	2.71
900950	新城 B 股 Jiangsu Xincheng Real Estate Co.,Ltd.	3507.43	2.61
900917	海欣 B 股 Shanghai Haixin Group Co., Ltd.	3459.78	2.58
900925	机电 B 股 Shanghai Mechanical & Electrical Industry Co., Ltd.	3332.90	2.48
	总 计 Total	75368.43	56.18
	市场总计 Market Total	134159.97	100.00



股票  
Share

十大成交金额 B 股股票  
Top 10 B Shares by Trading Value

代码 Code	股票名称 Name of Stock	成交金额(百万元) Trading Value (1 M Yuan)	占 B 股成 交比%
900948	伊泰 B 股 Inner Mongolia Yitai Coal Company Limited	27554.16	7.93
900947	振华 B 股 Shanghai Zhenhua Port Machinery Co.,Ltd.	23709.73	6.83
900932	陆家 B 股 Shanghai Lujiazui Finance & Trade Zone Development Co.,Ltd.	19556.91	5.63
900903	大众 B 股 Dazhong Transportation(Group)Co.,Ltd.	17572.18	5.06
900949	东电 B 股 Zhejiang Southeast Electric Power Company Limited	17295.73	4.98
900917	海欣 B 股 Shanghai Haixin Group Co., Ltd.	15046.12	4.33
900950	新城 B 股 Jiangsu Xincheng Real Estate Co.,Ltd.	14469.31	4.17
900936	鄂绒 B 股 Inner Mongolia Eerduosi Cashmere Products Co.,Ltd.	11098.77	3.20
900925	机电 B 股 Shanghai Mechanical & Electrical Industry Co., Ltd.	9338.07	2.69
900911	金桥 B 股 Shanghai Jinqiao Export Processing Zone Development Co.Ltd.	8508.83	2.45
总 计	Total	164149.81	47.25
市场总计	Market Total	347399.35	100.00

十大成交股数 B 股股票  
Top 10 B Shares by Trading Volume

代码 Code	股票名称 Name of Stock	成交股数(百万股) Trading Volume (1 M Shares)	占 B 股成 交比(%)
900917	海欣 B 股 Shanghai Haixin Group Co., Ltd.	2294.36	5.82
900949	东电 B 股 Zhejiang Southeast Electric Power Company Limited	1941.24	4.93
900947	振华 B 股 Shanghai Zhenhua Port Machinery Co.,Ltd.	1529.39	3.88
900936	鄂绒 B 股 Inner Mongolia Eerduosi Cashmere Products Co.,Ltd.	1526.07	3.87
900908	氯碱 B 股 Shanghai Chlor-Alkali Chemical Co.,Ltd.	1420.57	3.61
900903	大众 B 股 Dazhong Transportation(Group)Co.,Ltd.	1376.45	3.49
900937	华电 B 股 Huadian Energy Company Limited	1366.53	3.47
900932	陆家 B 股 Shanghai Lujiazui Finance & Trade Zone Development Co.,Ltd.	1249.17	3.17
900941	东信 B 股 Eastern Communications Co.,Ltd.	1194.25	3.03
900953	凯马 B 股 Kama Co.,Ltd.	1184.17	3.01
总 计	Total	15082.22	38.28
市场总计	Market Total	39398.70	100.00

十大涨幅 B 股股票

Top 10 B Shares by Price Change Up

代码 Code	股票名称 Name of Stock	上年收盘(元) Last Year Close	本年收盘(元) Close	涨幅% Change%
900948	伊泰 B 股 Inner Mongolia Yitai Coal Company Limited	1.74	9.65	454.66
900928	自仪 B 股 Shanghai Automation Instrumentation Co.,Ltd.	0.22	1.16	419.73
900921	ST 丹科 B Danhua Chemical Technology Co., Ltd.	0.37	1.59	326.08
900922	三毛 B 股 Shanghai Sanmao Enterprise(Group)Co., Ltd.	0.33	1.41	323.49
900917	海欣 B 股 Shanghai Haixin Group Co., Ltd.	0.26	1.00	291.80
900933	华新 B 股 Huaxin Cement Co., Ltd.	0.93	3.50	277.78
900929	锦旅 B 股 Shanghai Jinjiang International Travel Co., Ltd	0.67	2.52	274.44
900951	大化 B 股 Dahua Group Dalian Chemical Industry Co.,Ltd.	0.27	0.98	269.43
900946	ST 轻骑 B Jinan Qingqi Motorcycle Co.,Ltd.	0.22	0.73	235.95
900903	大众 B 股 Dazhong Transportation(Group)Co.,Ltd.	0.63	2.07	231.04

十种跌幅 B 股股票

Top 10 B Shares by Price Change Down

代码 Code	股票名称 Name of Stock	上年收盘(元) Last Year Close	本年收盘(元) Close	跌幅% Change%
------------	-----------------------	-------------------------------	------------------	----------------



## 十大换手率 B 股股票

## Top 10 B Shares by Turnover Rate

代码 Code	股票名称 Name of Stock	成交股数 Trading Volume	流通股数 Negotiable Volume	换手率 % Turnover Rate
900922	三毛 B 股 Shanghai Sanmao Enterprise(Group)Co., Ltd.	333.24	48.79	683.06
900913	联华 B 股 Shanghai Lian Hua Fibre Corporation	400.10	64.56	619.76
900928	自仪 B 股 Shanghai Automation Instrumentation Co.,Ltd.	649.51	107.15	606.19
900943	开开 B 股 Shanghai Kai Kai Industrial Co.,Ltd.	454.15	80.00	567.69
900951	大化 B 股 Dahua Group Dalian Chemical Industry Co.,Ltd.	543.68	100.00	543.68
900917	海欣 B 股 Shanghai Haixin Group Co., Ltd.	2294.36	468.85	542.20
900953	凯马 B 股 Kama Co.,Ltd.	1184.17	240.00	493.40
900907	ST 鼎立 B Shanghai Dingli Technology Development Group Co.,Ltd.	219.11	70.97	486.61
900902	二纺 B 股 Shanghai Erfangji Co.,Ltd.	1127.54	232.93	484.08
900956	东贝 B 股 Huangshi Dongbei Electrical Appliance Co.,Ltd.	551.51	115.00	479.58

股票大宗交易 Bulk Trading of Share

交易日期 Date	股票代码 Code	股票名称 Name	类别 Type	成交金额(百万元) Trading Value (1M Yuan)	成交量(百万股) Trading Volume (1M Shares)
2007-1-9	600694	大商股份	A 股	11.93	0.38
2007-1-17	600900	长江电力	A 股	24.91	2.40
2007-2-6	600601	方正科技	A 股	31.92	6.00
2007-2-8	600601	方正科技	A 股	95.31	16.99
2007-2-14	600591	上海航空	A 股	61.72	14.29
2007-3-30	600004	白云机场	A 股	10.50	0.87
2007-3-30	600009	上海机场	A 股	23.67	0.94
2007-4-2	900905	中铅 B 股	B 股	2.90	0.35
2007-4-2	900942	黄山 B 股	B 股	7.93	0.73
2007-4-2	900948	伊泰 B 股	B 股	7.41	0.40
2007-4-2	900950	新城 B 股	B 股	7.24	0.55
2007-4-9	600519	贵州茅台	A 股	18.60	0.20
2007-4-10	600717	天津港	A 股	9.20	0.56
2007-4-12	600019	宝钢股份	A 股	5.53	0.50
2007-4-13	600900	长江电力	A 股	6.75	0.50
2007-4-19	600717	天津港	A 股	8.35	0.50
2007-4-25	600019	宝钢股份	A 股	23.22	2.00
2007-4-25	600031	三一重工	A 股	19.89	0.64
2007-4-25	600660	福耀玻璃	A 股	12.07	0.50
2007-5-8	600865	S 百大	A 股	10.21	0.60
2007-5-17	600019	宝钢股份	A 股	65.64	5.08
2007-5-28	900932	陆家 B 股	B 股	7.02	0.34
2007-6-14	600166	福田汽车	A 股	46.86	2.90
2007-6-15	600166	福田汽车	A 股	99.04	6.30
2007-6-20	600263	路桥建设	A 股	219.72	10.88
2007-7-18	600016	民生银行	A 股	41.38	3.30
2007-7-18	600030	中信证券	A 股	54.80	1.00
2007-7-18	600382	广东明珠	A 股	24.00	1.98
2007-7-18	600879	火箭股份	A 股	111.84	4.00
2007-7-18	601919	中国远洋	A 股	21.68	1.21
2007-8-30	600991	长丰汽车	A 股	3.42	0.30
2007-8-31	600991	长丰汽车	A 股	5.94	0.50
2007-9-5	600991	长丰汽车	A 股	5.95	0.50
2007-9-6	600991	长丰汽车	A 股	63.80	5.20
2007-9-7	600991	长丰汽车	A 股	38.10	3.00
2007-9-10	600991	长丰汽车	A 股	20.57	1.50
2007-9-11	600991	长丰汽车	A 股	27.48	2.00
2007-9-12	600991	长丰汽车	A 股	23.66	1.62
2007-9-26	600330	天通股份	A 股	29.15	2.80
2007-9-27	600330	天通股份	A 股	8.12	0.78
2007-11-15	600036	招商银行	A 股	4.25	0.10
2007-11-21	900910	海立 B 股	B 股	5.81	0.80
2007-11-21	900917	海欣 B 股	B 股	6.82	1.00
2007-11-21	900924	上工 B 股	B 股	83.77	15.74
2007-11-21	900929	锦旅 B 股	B 股	51.99	2.96
2007-11-22	600352	浙江龙盛	A 股	39.48	2.69
2007-11-26	600325	华发股份	A 股	30.23	0.77
2007-11-26	900903	大众 B 股	B 股	483.62	35.60
2007-11-29	600009	上海机场	A 股	43.16	1.35
2007-11-29	600415	小商品城	A 股	165.65	2.30

股票大宗交易 Bulk Trading of Share

交易日期 Date	股票代码 Code	股票名称 Name	类别 Type	成交金额(百万元) Trading Value (1M Yuan)	成交量(百万股) Trading Volume (1M Shares)
2007-11-29	600585	海螺水泥	A 股	39.60	0.63
2007-12-3	600415	小商品城	A 股	152.11	2.10
2007-12-26	600537	海通集团	A 股	34.36	4.10
2007-12-27	600103	青山纸业	A 股	98.85	15.00
2007-12-27	600742	一汽四环	A 股	7.53	0.60

基金市场概貌 Fund Market Overview

基金市场交易 Fund Market Data	2007 年 2007	2006 年 2006	增减% Change %
交易天数 Trading Days	242	241	0.41
上市基金数 No. of Funds	17	26	-34.62
封闭式基金 Close Fund	14	24	-41.67
ETFs	3	2	50.00
新上市基金数 No. of New Funds	1	1	0.00
发行额(亿元) Total Market Capitalization(100 M)	740.51	719.88	2.87
封闭式基金 Close Fund	657.60	651.54	0.93
ETFs	82.91	68.34	21.31
总成交金额(亿元) Total Trading Value(100 M)	4298.24	1024.35	319.61
封闭式基金 Close Fund	3100.51	777.35	298.86
ETFs	1197.74	247.00	384.91
日均成交金额(亿元) Average Trading Value(100 M)	17.76	4.25	317.88
封闭式基金 Close Fund	12.81	3.23	296.59
ETFs	4.95	1.02	385.29
总成交量(亿) Total Trading Volume(100 M)	1981.36	1042.85	89.99
封闭式基金 Close Fund	1613.73	814.57	98.11
ETFs	367.63	228.28	61.04
日均成交量(百万份) Average Trading Volume (1 M)	818.74	432.72	89.21
封闭式基金 Close Fund	666.83	338.00	97.29
ETFs	151.91	94.72	60.38
总成交笔数(万) Number of Trades(10000)	2222.83	565.49	293.08
封闭式基金 Close Fund	1801.94	526.35	242.35
ETFs	420.89	39.14	975.34
日均成交笔数(万) Average Transactions(10000)	9.19	2.35	291.06
封闭式基金 Close Fund	7.45	2.18	241.74
ETFs	1.74	0.16	987.50
大宗交易成交 Bulk Trading			
总成交金额(亿元) Total Trading Value(100 M)	0.53	0.00	- -
总成交量(百万份) Total Trading Volume (1 M)	0.32	0.00	- -
总成交笔数(笔) Number of Trades	8	0	- -



## 基金基本信息 List of Funds

基金代码 Code	基金简称 Name	发行时间 Issue Date	上市日 Listing Date	发行方式 Issue Meth	发行价 格 Issue Price	基金管理人 Administrant	托管人 Trustee	总份额 (亿份) Total	流通量 (亿份) Negoti- able
500001	基金金泰	1998.03.23	1998.04.07	上网发行	1.010	国泰基金管理有限公司	中国工商银行	20.00	19.70
500002	基金泰和	1999.04.02	1999.04.20	上网发行	1.010	嘉实基金管理有限公司	中国建设银行	20.00	19.70
500003	基金安信	1998.06.16	1998.06.26	上网发行	1.010	华安基金管理有限公司	中国工商银行	20.00	19.70
500005	基金汉盛	1999.04.30	1999.05.18	上网发行	1.010	富国基金管理有限公司	中国农业银行	20.00	19.70
500006	基金裕阳	1998.07.17	1998.07.30	上网发行	1.010	博时基金管理有限公司	中国农业银行	20.00	19.70
500007	基金景阳	..	1999.10.22		0.000	大成基金管理有限公司	中国农业银行	10.00	9.90
500008	基金兴华	1998.04.22	1998.05.08	上网发行	1.010	华夏基金管理有限公司	中国建设银行	20.00	19.70
500009	基金安顺	1999.06.09	1999.06.22	上网发行	1.010	华安基金管理有限公司	交通银行	30.00	29.85
500010	基金金元	..	2000.07.11		0.000	南方基金管理有限公司	中国工商银行	5.00	4.98
500011	基金金鑫	1999.10.15	1999.11.26	上网发行	1.010	国泰基金管理有限公司	中国建设银行	30.00	29.85
500013	基金安瑞	..	2001.08.30		0.000	华安基金管理有限公司	中国工商银行	5.00	4.98
500015	基金汉兴	1999.12.24	2000.01.10	上网发行	1.010	富国基金管理有限公司	交通银行	30.00	29.85
500016	基金裕元	..	1999.10.28		0.000	博时基金管理有限公司	中国工商银行	15.00	14.70
500017	基金景业	..	2001.12.19		0.000	大成基金管理有限公司	中国农业银行	5.00	4.95
500018	基金兴和	1999.07.08	1999.07.30	上网发行	1.010	华夏基金管理有限公司	中国建设银行	30.00	29.85
500019	基金普润	..	2001.09.04		0.000	鹏华基金管理公司	中国工商银行	5.00	4.95
500021	基金金鼎	..	2000.08.04		0.000	国泰基金管理有限公司	中国建设银行	5.00	4.98
500025	基金汉鼎	..	2000.08.17		0.000	富国基金管理有限公司	中国工商银行	5.00	4.98
500028	基金兴业	..	2001.07.27		0.000	华夏基金管理有限公司	中国农业银行	5.00	4.98
500029	基金科讯	..	2001.06.20		0.000	易方达基金管理有限公司	交通银行	8.00	7.96
500035	基金汉博	..	2000.10.17		0.000	富国基金管理有限公司	中国建设银行	5.00	4.98
500038	基金通乾	2001.08.23	2001.09.21	上网发行	1.010	融通基金管理有限公司	中国建设银行	20.00	19.80
500039	基金同德	..	2001.08.01		1.010	长盛基金管理有限公司	中国农业银行	5.00	4.98
500056	基金科瑞	2002.02.28	2002.03.20	上网发行	1.010	易方达基金管理有限公司	交通银行	30.00	29.85
500058	基金银丰	2002.08.08	2002.09.10	上网发行	1.010	银河基金管理有限公司	中国建设银行	30.00	29.85
510050	50ETF	2004.12.24	2005.02.23	上网发行	1.000	华夏基金管理有限公司	中国工商银行	20.26	20.26
510180	180ETF	2006.03.09	2006.05.18	上网发行	1.000	华安基金管理有限公司	中国建设银行 股份有限公司	0.88	0.88
510880	红利 ETF	2006.11.08	2007.01.18	上网发行	1.000	友邦华泰基金管理有限公 司	招商银行股份 有限公司	11.77	11.77

证券投资基金每日成交 (亿元/亿份)  
Fund Trading (100M Yuan/100M Units)

日期 Date	1月 Jan		2月 Feb		3月 Mar		4月 Apr		5月 May		6月 Jun	
	金额 Value	数量 Volume	金额 Value	数量 Volume	金额 Value	数量 Volume	金额 Value	数量 Volume	金额 Value	数量 Volume	金额 Value	数量 Volume
1	---	---	8.11	5.45	7.13	4.62	---	---	---	---	24.43	13.38
2	---	---	6.46	4.38	5.45	3.41	16.73	9.90	---	---	---	---
3	---	---	---	---	---	---	23.36	13.09	---	---	---	---
4	20.31	13.26	---	---	---	---	31.09	16.92	---	---	19.32	11.08
5	12.63	8.38	5.85	4.09	8.94	5.86	15.16	8.95	---	---	16.83	10.07
6	---	---	7.53	5.16	5.23	3.49	13.49	8.33	---	---	10.20	6.02
7	---	---	8.87	5.87	7.73	4.95	---	---	---	---	14.18	8.07
8	11.70	7.63	4.39	2.86	6.07	3.86	---	---	19.55	11.28	21.14	11.61
9	13.25	8.41	5.60	3.54	9.55	6.01	14.29	9.08	14.70	8.74	---	---
10	11.90	7.45	---	---	---	---	11.76	7.63	10.66	6.36	---	---
11	10.21	6.49	---	---	---	---	12.77	8.26	9.64	5.80	14.15	7.76
12	11.01	7.14	7.95	5.16	7.08	4.53	13.68	8.94	---	---	23.33	12.14
13	---	---	5.98	3.87	6.51	4.15	13.38	8.42	---	---	28.82	14.82
14	---	---	8.90	5.61	7.59	4.92	---	---	10.49	6.35	30.19	15.08
15	11.35	7.24	12.35	7.61	13.29	8.24	---	---	12.16	7.47	50.70	23.15
16	9.11	5.74	12.81	7.80	12.10	7.36	9.44	6.07	13.15	8.02	---	---
17	12.76	7.86	---	---	---	---	12.60	7.87	13.35	8.22	---	---
18	9.86	6.47	---	---	---	---	9.59	6.03	9.06	5.50	62.79	27.09
19	11.93	7.65	---	---	10.58	6.46	13.06	8.55	---	---	59.15	25.41
20	---	---	---	---	7.34	4.40	9.61	6.10	---	---	36.02	16.56
21	---	---	---	---	6.62	4.05	---	---	12.14	7.41	24.02	11.35
22	14.83	9.43	---	---	9.93	6.25	---	---	11.14	6.75	29.16	13.27
23	11.85	7.49	---	---	6.55	4.07	11.35	7.16	32.38	19.07	---	---
24	10.97	6.94	---	---	---	---	11.05	6.88	48.90	27.09	---	---
25	10.44	6.62	---	---	---	---	7.19	4.61	20.01	11.40	21.63	10.35
26	10.69	6.98	10.57	6.26	6.81	4.25	12.01	7.49	---	---	35.73	16.19
27	---	---	16.90	10.31	7.38	4.55	9.36	5.59	---	---	32.98	14.28
28	---	---	10.15	6.40	11.74	7.22	---	---	23.89	13.10	30.83	13.27
29	12.87	8.23	---	---	12.40	7.48	---	---	16.04	8.75	19.48	9.34
30	12.10	7.71	---	---	9.20	5.58	21.83	13.09	32.02	18.04	---	---
31	10.87	7.12	---	---	---	---	---	---	28.53	15.94	---	---
最高 high	20.31	13.26	16.90	10.31	13.29	8.24	31.09	16.92	48.90	H27.09	H62.79	27.09
最低 low	9.11	5.74	4.39	2.86	5.23	3.41	7.19	4.61	9.06	5.50	10.20	6.02



证券投资基金每日成交(亿元/亿份)  
Fund Trading(100 MYuan、100M Units)

日期 Date	7月 Jul		8月 Aug		9月 Sep		10月 Oct		11月 Nov		12月 Dec	
	金额 Value	数量 Volume	金额 Value	数量 Volume	金额 Value	数量 Volume	金额 Value	数量 Volume	金额 Value	数量 Volume	金额 Value	数量 Volume
1	---	---	16.22	7.43	---	---	---	---	12.42	5.56	---	---
2	13.01	6.72	12.91	5.90	---	---	---	---	15.63	6.79	---	---
3	17.64	9.04	16.73	7.59	15.99	6.87	---	---	---	---	4.32	1.84
4	11.62	6.06	---	---	15.29	6.60	---	---	---	---	4.64	2.05
5	13.55	7.44	---	---	14.25	6.18	---	---	16.73	7.20	5.21	2.34
6	14.19	7.84	15.95	7.09	13.05	5.83	---	---	9.09	3.93	4.15	1.84
7	---	---	12.35	5.52	12.63	5.68	---	---	7.60	3.36	4.89	2.21
8	---	---	10.80	4.85	---	---	13.57	6.02	9.50	4.18	---	---
9	14.49	7.67	9.24	4.13	---	---	8.85	4.10	7.89	3.48	---	---
10	12.88	6.71	11.91	5.34	8.67	3.94	12.82	5.79	---	---	13.84	5.57
11	10.31	5.26	---	---	10.78	4.83	10.24	4.43	---	---	8.41	3.56
12	10.13	5.26	---	---	8.54	3.99	12.37	5.43	8.51	3.95	5.45	2.38
13	5.72	2.99	11.33	5.16	7.77	3.64	---	---	6.31	2.92	6.30	2.88
14	---	---	16.04	7.34	7.20	3.34	---	---	9.02	4.16	5.66	2.56
15	---	---	12.08	5.50	---	---	10.63	4.74	6.33	2.90	---	---
16	5.54	2.88	9.64	4.33	---	---	26.01	11.59	4.21	1.91	---	---
17	5.31	2.80	12.64	5.58	9.40	4.29	19.67	8.43	---	---	5.48	2.48
18	9.89	5.01	---	---	10.66	4.88	21.56	9.11	---	---	3.57	1.61
19	6.39	3.19	---	---	6.23	2.88	9.75	4.31	6.05	2.72	8.49	3.90
20	14.32	7.10	11.13	4.99	7.48	3.37	---	---	4.77	2.17	9.51	4.31
21	---	---	8.95	4.02	6.49	3.02	---	---	6.31	2.84	11.81	5.33
22	---	---	10.50	4.70	---	---	9.03	4.06	4.49	2.16	---	---
23	17.50	8.30	11.37	4.97	---	---	7.77	3.49	3.50	1.66	---	---
24	13.12	6.21	16.09	6.95	5.44	2.58	12.72	5.61	---	---	18.05	7.90
25	13.17	6.10	---	---	7.44	3.33	11.46	5.33	---	---	9.80	4.20
26	12.65	5.76	---	---	6.10	2.75	9.35	4.27	5.94	2.81	10.49	4.37
27	11.88	5.43	20.76	8.71	5.63	2.55	---	---	4.01	1.87	11.95	4.93
28	---	---	14.62	6.25	13.14	5.88	---	---	3.63	1.71	8.97	3.76
29	---	---	15.05	6.39	---	---	6.39	3.04	7.04	3.26	---	---
30	15.37	6.89	14.07	5.95	---	---	7.94	3.56	5.75	2.49	---	---
31	14.17	6.41	11.61	5.12	---	---	13.67	6.19	---	---	---	---
最高 high	17.64	9.04	20.76	8.71	15.99	6.87	26.01	11.59	16.73	7.20	18.05	7.90
最低 low	5.31	2.80	8.95	4.02	5.44	2.55	6.39	3.04	L3.50	1.66	3.57	L1.61

ETF 每日成交 (亿元/亿份)  
ETF Trading (100M Yuan/100M Units)

日期 Date	1月 Jan		2月 Feb		3月 Mar		4月 Apr		5月 May		6月 Jun	
	金额 Value	数量 Volume	金额 Value	数量 Volume	金额 Value	数量 Volume	金额 Value	数量 Volume	金额 Value	数量 Volume	金额 Value	数量 Volume
1	---	---	5.09	2.47	3.99	1.89	---	---	---	---	6.74	2.15
2	---	---	4.92	2.44	3.77	1.78	2.48	1.03	---	---	---	---
3	---	---	---	---	---	---	2.25	0.92	---	---	---	---
4	3.63	1.93	---	---	---	---	2.73	1.13	---	---	10.41	3.61
5	3.87	2.10	3.32	1.70	4.73	2.27	2.45	1.00	---	---	12.42	4.46
6	---	---	6.17	3.22	4.43	2.10	2.66	1.09	---	---	8.03	2.70
7	---	---	6.32	3.16	4.42	2.03	---	---	---	---	8.07	2.71
8	1.88	1.00	3.83	1.89	3.77	1.71	---	---	2.68	0.86	5.84	1.86
9	1.90	0.97	2.85	1.42	2.73	1.23	1.36	0.52	4.34	1.43	---	---
10	2.69	1.39	---	---	---	---	2.66	1.03	6.62	2.27	---	---
11	2.38	1.22	---	---	---	---	3.34	1.27	20.33	6.76	5.16	1.65
12	2.29	1.21	3.33	1.60	3.08	1.41	2.08	0.77	---	---	5.27	1.69
13	---	---	2.83	1.34	2.39	1.09	2.67	1.02	---	---	5.18	1.58
14	---	---	3.71	1.71	2.47	1.15	---	---	11.96	3.82	5.08	1.58
15	2.68	1.42	6.03	2.71	2.49	1.15	---	---	7.26	2.38	3.57	1.05
16	2.49	1.26	5.76	2.55	2.48	1.13	2.78	1.05	7.57	2.52	---	---
17	2.65	1.35	---	---	---	---	4.44	1.60	4.35	1.37	---	---
18	6.80	3.47	---	---	---	---	2.80	1.05	6.02	1.99	4.37	1.30
19	4.47	2.24	---	---	4.12	1.89	4.64	1.76	---	---	4.18	1.26
20	---	---	---	---	1.95	0.88	2.98	1.09	---	---	4.02	1.20
21	---	---	---	---	1.75	0.78	---	---	5.37	1.75	4.53	1.41
22	3.34	1.62	---	---	2.69	1.18	---	---	3.55	1.16	4.80	1.48
23	4.26	2.03	---	---	2.33	1.04	1.89	0.68	5.00	1.63	---	---
24	3.11	1.43	---	---	---	---	4.00	1.38	6.92	2.21	---	---
25	4.43	2.07	---	---	---	---	5.47	1.95	5.82	1.89	4.56	1.41
26	4.68	2.22	4.78	2.07	2.52	1.09	3.77	1.24	---	---	6.19	2.04
27	---	---	6.68	3.04	2.41	1.04	4.64	1.63	---	---	3.48	1.10
28	---	---	6.23	2.91	4.61	2.00	---	---	5.71	1.83	4.21	1.33
29	4.66	2.09	---	---	5.42	2.31	---	---	5.46	1.71	3.71	1.20
30	5.70	2.55	---	---	2.43	1.05	5.11	1.81	10.08	3.14	---	---
31	5.96	2.78	---	---	---	---	---	---	7.55	2.38	---	---
最高 high	6.80	3.47	6.68	3.22	5.42	2.31	5.47	1.95	H20.33	H6.76	12.42	4.46
最低 low	1.88	0.97	2.83	1.34	1.75	0.78	1.36	0.52	2.68	0.86	3.48	1.05

ETF 每日成交 (亿元/亿份)  
ETF Trading (100M Yuan/100M Units)

日期 Date	7月 Jul		8月 Aug		9月 Sep		10月 Oct		11月 Nov		12月 Dec	
	金额 Value	数量 Volume	金额 Value	数量 Volume	金额 Value	数量 Volume	金额 Value	数量 Volume	金额 Value	数量 Volume	金额 Value	数量 Volume
1	---	---	5.16	1.46	---	---	---	---	4.76	0.99	---	---
2	3.18	1.04	4.04	1.10	---	---	---	---	5.24	1.14	---	---
3	2.23	0.73	4.23	1.14	5.37	1.21	---	---	---	---	3.23	0.82
4	2.82	0.94	---	---	5.98	1.29	---	---	---	---	5.59	1.39
5	5.38	1.80	---	---	6.63	1.52	---	---	5.42	1.18	8.02	1.95
6	5.48	1.90	5.56	1.48	5.20	1.16	---	---	5.74	1.25	6.15	1.48
7	---	---	4.75	1.24	6.79	1.49	---	---	5.70	1.26	5.44	1.30
8	---	---	4.53	1.20	---	---	6.47	1.40	9.06	2.10	---	---
9	3.38	1.11	3.73	0.98	---	---	3.22	0.69	5.98	1.39	---	---
10	3.40	1.12	6.27	1.64	7.16	1.65	5.06	1.07	---	---	11.61	2.68
11	2.58	0.83	---	---	7.71	1.75	4.02	0.85	---	---	7.88	1.81
12	1.77	0.57	---	---	7.54	1.77	9.81	2.10	8.22	2.01	6.80	1.59
13	1.33	0.43	4.54	1.18	6.40	1.43	---	---	9.84	2.36	7.45	1.79
14	---	---	2.71	0.70	5.93	1.31	---	---	8.44	1.97	5.67	1.35
15	---	---	5.30	1.37	---	---	7.65	1.56	5.06	1.19	---	---
16	1.61	0.53	5.33	1.41	---	---	7.15	1.43	3.85	0.93	---	---
17	1.44	0.45	6.65	1.77	6.90	1.50	5.29	1.06	---	---	4.98	1.21
18	2.33	0.73	---	---	7.98	1.65	10.13	2.11	---	---	4.65	1.13
19	1.29	0.42	---	---	5.64	1.20	6.33	1.29	2.20	0.53	6.20	1.51
20	3.28	1.05	6.33	1.64	4.46	0.89	---	---	5.31	1.25	6.66	1.55
21	---	---	4.50	1.09	4.80	1.04	---	---	4.38	1.03	7.39	1.73
22	---	---	4.48	1.11	---	---	5.41	1.15	5.14	1.26	---	---
23	4.32	1.31	3.59	0.86	---	---	7.40	1.53	3.72	0.93	---	---
24	3.46	1.02	6.14	1.42	3.93	0.85	6.41	1.33	---	---	8.08	1.83
25	3.40	0.99	---	---	2.90	0.63	10.39	2.24	---	---	5.72	1.25
26	3.38	0.98	---	---	3.02	0.67	5.57	1.23	5.60	1.35	5.58	1.27
27	4.61	1.35	6.66	1.53	2.20	0.49	---	---	3.39	0.85	8.08	1.78
28	---	---	5.92	1.41	6.51	1.44	---	---	5.09	1.30	5.78	1.28
29	---	---	5.94	1.40	---	---	3.81	0.82	8.16	2.06	---	---
30	3.60	1.01	3.89	0.88	---	---	3.50	0.75	7.96	2.02	---	---
31	2.87	0.80	3.99	0.93	---	---	6.19	1.31	---	---	---	---
最高 high	5.48	1.90	6.66	1.77	7.98	1.77	10.39	2.24	9.84	2.36	11.61	2.68
最低 low	L1.29	L0.42	2.71	0.70	2.20	0.49	3.22	0.69	2.20	0.53	3.23	0.82

基金、ETF  
Fund、ETF

基金代码 Code	基金简称 Name	发行数量 (百万份) Issued Volume (1M)	市价总值(百万元) Market Capitalization (1M)	上年收盘 Last Year Close	本年收盘 Close	涨跌% Change%
500001	基金金泰	2000.00	6042.00	1.611	3.021	87.52
500002	基金泰和	2000.00	5858.00	1.799	2.929	62.81
500003	基金安信	2000.00	5294.00	1.689	2.647	56.72
500005	基金汉盛	2000.00	5960.00	1.561	2.980	90.90
500006	基金裕阳	2000.00	6092.00	1.602	3.046	90.14
500007	基金景阳	1000.00	3652.00	2.040	3.652	79.02
500008	基金兴华	2000.00	6256.00	1.662	3.128	88.21
500009	基金安顺	3000.00	7587.00	1.774	2.529	42.56
500010	基金金元	500.00	1484.50	2.091	2.969	41.99
500011	基金金鑫	3000.00	7317.00	1.313	2.439	85.76
500013	基金安瑞	500.00	995.50	1.647	1.991	20.89
500015	基金汉兴	3000.00	6030.00	1.116	2.010	80.11
500016	基金裕元	1500.00	2941.50	1.800	1.961	8.94
500017	基金景业	500.00	708.00	1.350	1.416	4.89
500018	基金兴和	3000.00	7539.00	1.434	2.513	75.24
500019	基金普润	500.00	1176.50	1.891	2.353	24.43
500021	基金金鼎	500.00	694.00	1.689	1.388	-17.82
500025	基金汉鼎	500.00	1222.50	1.444	2.445	69.32
500029	基金科讯	800.00	1923.20	2.058	2.404	16.81
500035	基金汉博	500.00	1182.50	1.931	2.365	22.48
500038	基金通乾	2000.00	4962.00	1.250	2.481	98.48
500039	基金同德	500.00	1522.50	1.982	3.045	53.63
500056	基金科瑞	3000.00	9162.00	1.812	3.054	68.54
500058	基金银丰	3000.00	5097.00	1.357	1.699	25.20
510050	50ETF	2025.57	8408.13	1.788	4.151	132.16
510180	180ETF	87.52	1042.40	4.920	11.910	142.07
510880	红利 ETF	1177.18	5458.56	2.027	4.637	128.76

基金、ETF  
Fund、ETF

本年开盘 Open	本年最高 High	本年最低 Low	年成交数量 (百万份) Trading Volume (1 M Shares)	年成交金额(百万元) Trading Value (1 M Yuan)
1.658	3.072	1.465	8252.42	18139.02
1.832	2.975	1.588	8002.92	17353.20
1.720	2.720	1.570	6784.24	13989.82
1.605	3.018	1.402	8521.38	17664.39
1.620	3.092	1.423	8138.03	17014.55
2.100	4.044	2.011	1801.87	5270.67
1.720	3.175	1.381	4470.17	9352.83
1.773	2.629	1.601	9413.64	19291.83
2.120	3.157	2.060	353.86	912.73
1.322	2.750	1.270	26057.58	52268.58
1.648	2.320	1.603	342.16	666.82
1.138	2.056	1.044	29792.55	43267.04
1.826	2.147	1.770	819.02	1593.07
0.000	1.796	1.358	205.05	316.93
1.450	2.531	1.225	8209.68	14571.70
1.900	2.710	1.870	285.79	660.23
1.669	2.341	1.308	361.63	647.01
1.463	2.600	1.390	1572.43	3097.47
2.101	3.739	1.880	1610.23	4616.37
1.950	2.400	1.800	273.56	606.30
1.292	2.534	1.230	14106.11	24726.35
1.988	3.102	1.680	1047.14	2541.55
1.873	3.330	1.671	8911.68	20965.22
1.400	2.451	1.266	12039.95	20516.89
1.850	4.670	1.761	25192.90	76105.80
5.070	13.999	4.840	483.02	4706.88
2.019	5.290	1.895	11086.72	38961.02

基金单位净值  
Net Asset Value

截止日	基金金泰 500001	基金泰和 500002	基金安信 500003	基金汉盛 500005	基金裕阳 500006	基金景阳 500007	基金兴华 500008	基金安顺 500009
2007.01.05	2.091	2.148	2.220	2.038	2.086	2.379	2.183	2.216
2007.01.12	2.202	2.195	2.357	2.156	2.174	2.533	2.267	2.425
2007.01.19	2.382	2.318	2.572	2.295	2.275	2.726	2.255	2.644
2007.01.26	2.415	2.443	2.576	2.344	2.278	2.727	2.243	2.635
2007.02.02	2.286	2.411	2.487	2.256	2.203	2.586	2.192	2.560
2007.02.09	2.292	2.433	2.483	2.298	2.301	2.598	2.180	2.644
2007.02.16	2.483	2.628	2.699	2.495	2.568	2.832	2.385	2.888
2007.03.02	2.275	2.436	2.487	2.294	2.473	2.586	2.214	2.691
2007.03.09	2.379	2.581	2.575	2.410	2.516	2.750	2.313	2.790
2007.03.16	2.342	2.578	2.601	2.432	2.514	2.761	2.309	2.809
2007.03.23	2.059	2.575	2.635	2.454	2.576	2.778	2.328	2.826
2007.03.30	2.084	2.649	2.653	2.487	2.641	2.821	2.367	2.830
2007.04.06	2.213	2.265	2.335	2.243	2.309	2.393	2.201	2.241
2007.04.13	2.338	2.414	2.469	2.323	2.450	2.515	2.339	2.367
2007.04.20	2.390	2.432	2.470	2.330	2.441	2.563	2.387	2.368
2007.04.27	2.458	2.464	2.548	2.373	2.560	2.662	2.467	2.440
2007.04.30	2.469	2.476	2.555	2.371	2.565	2.699	2.494	2.442
2007.05.11	2.504	2.521	2.611	2.424	2.668	2.763	2.535	2.492
2007.05.18	2.593	2.662	2.726	2.476	2.702	2.910	2.635	2.570
2007.05.25	2.681	2.703	2.834	2.578	2.780	3.020	2.701	2.645
2007.06.01	2.747	3.017	2.917	2.665	2.847	3.116	2.778	2.737
2007.06.08	2.734	2.971	2.895	2.622	2.786	3.078	2.749	2.718
2007.06.15	2.892	3.145	3.046	2.807	2.920	3.269	2.894	2.916
2007.06.22	2.897	3.256	2.876	2.868	3.024	3.269	2.972	2.744
2007.06.29	2.947	3.151	2.781	2.940	2.912	3.124	2.902	2.610
2007.07.06	2.838	3.117	2.701	2.863	2.863	3.085	2.865	2.552
2007.07.13	2.889	3.171	2.760	2.956	2.947	3.167	2.949	2.595
2007.07.20	2.996	3.261	2.904	3.090	3.063	3.323	3.087	2.646
2007.07.27	3.130	3.385	3.038	3.163	3.238	3.339	3.228	2.786
2007.08.03	3.356	2.935	3.244	3.368	3.401	3.563	3.430	2.906
2007.08.10	3.378	3.000	3.256	3.486	3.451	3.567	3.462	2.953
2007.08.17	3.288	2.910	3.182	3.397	3.364	3.530	3.408	2.932
2007.08.24	3.624	3.162	3.504	3.710	3.414	3.924	3.787	3.173
2007.08.31	3.706	3.120	3.501	3.438	3.433	3.970	3.805	3.210
2007.09.07	3.680	3.153	3.541	3.421	3.510	3.903	3.525	3.217
2007.09.14	3.749	3.213	3.578	3.435	3.561	4.008	3.636	3.206
2007.09.21	3.773	3.228	3.597	3.490	3.602	4.051	3.639	3.271
2007.09.28	3.810	3.340	3.657	3.586	3.703	4.156	3.739	3.333
2007.10.12	3.922	3.479	3.492	3.653	3.822	4.320	3.852	3.199
2007.10.19	3.864	3.411	3.445	3.607	3.775	4.185	3.780	3.176
2007.10.26	3.880	3.416	3.434	3.572	3.692	4.203	3.732	3.071
2007.11.02	3.906	3.383	3.415	3.595	3.738	4.202	3.711	3.089
2007.11.09	3.673	3.275	3.298	3.511	3.552	4.000	3.544	2.941
2007.11.16	3.657	3.249	3.254	3.489	3.536	3.926	3.510	2.941
2007.11.23	3.540	3.186	3.145	3.427	3.469	3.808	3.450	2.873
2007.11.30	3.501	3.147	3.108	3.393	3.413	3.732	3.384	2.832
2007.12.07	3.651	3.284	3.251	3.561	3.565	--	3.557	2.967
2007.12.14	3.624	3.262	3.204	3.558	3.542	--	3.561	2.967
2007.12.21	3.680	3.340	3.244	3.644	3.633	--	3.599	3.040
2007.12.28	3.808	3.487	3.363	3.795	3.747	--	3.748	3.145

基金单位净值  
Net Asset Value

基金金元 500010	基金金鑫 500011	基金安瑞 500013	基金汉兴 500015	基金裕元 500016	基金景业 500017	基金兴和 500018	基金普润 500019	基金金鼎 500021
2.301	1.609	1.805	1.506	1.987	1.816	1.875	2.067	1.719
2.468	1.708	1.932	1.593	2.107	1.481	1.986	2.165	1.828
2.659	1.844	2.076	1.741	2.183	--	2.050	2.327	1.948
2.725	1.831	2.048	1.749	2.218	--	2.073	2.423	1.964
2.565	1.792	2.007	1.700	2.064	--	2.028	2.316	1.885
2.555	1.837	2.117	1.708	2.080	--	2.047	2.348	1.903
2.814	1.972	2.315	1.848	2.272	--	2.218	2.560	2.080
2.562	1.826	2.220	1.705	2.080	--	2.070	2.334	1.919
2.682	1.886	2.288	1.782	2.164	--	2.153	2.444	1.987
2.669	1.919	2.306	1.785	2.161	--	2.139	2.444	1.990
2.694	1.802	2.366	1.783	2.201	--	2.176	2.477	2.024
2.761	1.820	2.390	1.807	2.249	--	2.226	2.503	2.056
2.889	1.910	2.100	1.645	2.062	--	2.094	2.617	1.469
3.033	2.006	--	1.708	--	--	2.204	--	--
3.136	2.030	--	1.704	--	--	2.231	--	--
3.198	2.115	--	1.730	--	--	2.303	2.420	--
3.034	2.131	--	1.742	--	--	2.316	--	--
3.093	2.170	--	1.773	--	--	2.368	--	--
--	2.238	--	1.826	--	--	2.461	--	--
--	2.299	--	1.900	--	--	2.556	--	--
--	2.325	--	1.976	--	--	2.638	--	--
--	2.288	--	1.954	--	--	2.568	--	--
--	2.424	--	2.076	--	--	2.718	--	--
--	2.423	--	2.113	--	--	2.731	--	--
--	2.638	--	2.102	--	--	2.612	--	--
--	2.491	--	2.037	--	--	2.561	--	--
--	2.519	--	2.090	--	--	2.598	--	--
--	2.622	--	2.162	--	--	2.689	--	--
--	2.708	--	2.213	--	--	2.812	--	--
--	2.886	--	2.346	--	--	2.960	--	--
--	2.911	--	2.407	--	--	3.037	--	--
--	2.844	--	2.335	--	--	2.985	--	--
--	3.108	--	2.555	--	--	3.244	--	--
--	3.154	--	2.457	--	--	3.281	--	--
--	3.132	--	2.432	--	--	3.063	--	--
--	3.166	--	2.437	--	--	3.117	--	--
--	3.149	--	2.477	--	--	3.134	--	--
--	3.210	--	2.542	--	--	3.178	--	--
--	3.239	--	2.626	--	--	3.276	--	--
--	3.212	--	2.614	--	--	3.208	--	--
--	3.200	--	2.585	--	--	3.102	--	--
--	3.232	--	2.578	--	--	3.121	--	--
--	3.046	--	2.482	--	--	2.978	--	--
--	3.010	--	2.481	--	--	2.942	--	--
--	2.952	--	2.418	--	--	2.903	--	--
--	2.906	--	2.391	--	--	2.854	--	--
--	3.043	--	2.507	--	--	3.004	--	--
--	3.016	--	2.532	--	--	2.987	--	--
--	3.052	--	2.584	--	--	3.049	--	--
--	3.157	--	2.700	--	--	3.156	--	--

基金单位净值  
Net Asset Value

截止日	基金汉鼎 500025	基金科讯 500029	基金汉博 500035	基金通乾 500038	基金同德 500039	基金科瑞 500056	基金银丰 500058
2007.01.05	1.774	2.381	2.099	1.723	2.114	2.391	1.848
2007.01.12	1.889	2.508	2.232	1.805	1.947	2.493	1.932
2007.01.19	2.084	2.664	2.468	1.917	2.075	2.678	2.082
2007.01.26	2.105	2.428	2.491	1.953	2.108	2.675	2.116
2007.02.02	2.096	2.319	2.393	1.916	2.042	2.586	2.040
2007.02.09	2.114	2.358	2.374	1.986	2.080	2.598	2.123
2007.02.16	2.278	2.605	2.561	2.140	2.233	2.839	2.123
2007.03.02	2.125	2.438	2.328	1.921	2.116	2.605	2.143
2007.03.09	2.192	2.551	2.456	2.004	2.185	2.727	2.226
2007.03.16	2.239	2.559	2.425	1.989	2.199	2.724	2.235
2007.03.23	2.241	2.578	2.421	2.021	2.224	2.737	2.267
2007.03.30	2.221	2.600	2.438	2.055	2.251	2.782	2.330
2007.04.06	2.050	2.728	2.538	2.001	2.028	2.937	2.429
2007.04.13	2.129	2.634	2.415	2.137	2.155	2.604	2.259
2007.04.20	2.113	2.727	2.390	2.150	2.233	2.622	2.289
2007.04.27	2.136	2.881	--	2.212	2.315	2.737	2.383
2007.04.30	2.134	2.882	--	2.222	2.332	2.749	2.400
2007.05.11	2.181	2.928	--	2.270	2.400	2.818	2.451
2007.05.18	2.221	3.004	--	2.361	2.455	2.916	2.519
2007.05.25	2.274	3.096	--	2.449	2.537	3.011	2.604
2007.06.01	2.249	3.112	--	2.527	2.611	3.039	2.590
2007.06.08	2.213	3.059	--	2.526	2.584	2.977	2.559
2007.06.15	2.381	3.306	--	2.646	2.715	3.153	2.701
2007.06.22	2.356	2.781	--	2.695	2.685	3.232	2.269
2007.06.29	2.361	2.874	--	2.558	2.740	3.116	2.192
2007.07.06	2.297	2.771	--	2.495	2.638	3.052	2.145
2007.07.13	2.296	2.798	--	2.562	2.719	3.083	2.193
2007.07.20	2.370	2.859	--	2.675	2.809	3.248	2.258
2007.07.27	2.451	3.013	--	2.779	2.885	3.421	2.364
2007.08.03	2.521	3.195	--	3.041	3.041	3.700	2.470
2007.08.10	2.590	3.279	--	3.135	2.700	3.748	2.507
2007.08.17	2.588	3.241	--	2.993	2.641	3.645	2.469
2007.08.24	2.715	3.564	--	3.335	2.902	4.024	2.663
2007.08.31	2.438	3.691	--	3.324	2.933	4.029	2.250
2007.09.07	2.474	3.645	--	3.035	2.955	4.005	2.277
2007.09.14	2.438	3.681	--	3.103	3.021	4.047	2.324
2007.09.21	2.444	3.648	--	3.128	3.050	4.017	2.382
2007.09.28	2.506	3.693	--	3.277	3.110	4.187	2.432
2007.10.12	2.490	3.793	--	3.391	3.161	4.291	2.484
2007.10.19	2.467	3.711	--	3.316	--	4.146	2.453
2007.10.26	2.276	3.566	--	3.371	--	4.125	2.342
2007.11.02	2.349	3.562	--	3.362	--	4.167	2.172
2007.11.09	2.319	3.432	--	3.189	--	3.953	2.088
2007.11.16	2.344	3.424	--	3.100	--	3.706	2.078
2007.11.23	2.334	3.392	--	2.976	--	3.588	2.030
2007.11.30	2.336	3.318	--	2.947	--	3.504	1.984
2007.12.07	2.429	3.485	--	3.123	--	3.729	2.078
2007.12.14	2.527	--	--	3.082	--	3.647	2.093
2007.12.21	2.649	--	--	3.098	--	3.670	2.134
2007.12.28	2.718	--	--	3.253	--	3.839	2.221



基金大宗交易  
Bulk Trading of Fund

交易日期 Date	基金代码 Fund Code	基金名称 Fund Name	类别 Type	成交金额(百万元) Trading Value (1M Yuan)	成交量(百万份) Trading Volume (1 M Unit)
2007-4-12	500005	基金汉盛	证券投资基金	3.46	2.22
2007-4-12	500018	基金兴和	证券投资基金	3.82	2.72
2007-4-12	500058	基金银丰	证券投资基金	4.93	3.29
2007-5-16	500009	基金安顺	证券投资基金	5.04	3.00
2007-5-16	500056	基金科瑞	证券投资基金	5.64	3.10
2007-5-17	500009	基金安顺	证券投资基金	5.09	3.00
2007-5-17	500056	基金科瑞	证券投资基金	7.37	4.00
2007-5-31	500018	基金兴和	证券投资基金	17.63	11.12

债券市场概貌 Bond Market Overview

债券市场交易 Bond Market Data	2007 年 2006	2006 年 2006	增减% Change %
交易天数 Trading Days	242	241	0.41
上市债券数 No. of Bonds	198	204	-2.94
国债 T-Bonds	113	119	-5.04
现货 Spot	62	56	10.71
回购 Repo	51	63	-19.05
企业债、公司债 C-Bonds	73	66	10.61
现货 Spot	70	63	11.11
回购 Repo	3	3	0.00
可转债 Convertible Bonds	12	19	-36.84
新上市债券数 No. of New Bonds	36	62	-41.94
<b>总成交金额(亿元) Total Trading Value(100 M)</b>	<b>20399.37</b>	<b>18130.28</b>	<b>12.52</b>
国债 T-Bonds	19607.28	17024.72	15.17
现货 Spot	1262.20	1537.40	-17.90
回购 Repo	18345.08	15487.33	18.45
企业债、公司债 C-Bonds	580.26	936.53	-38.04
现货 Spot	316.41	124.61	153.92
回购 Repo	263.85	811.92	-67.50
可转债 Convertible Bonds	211.83	169.03	25.32
<b>日均成交金额(百万元) Average Trading Value(1 M)</b>	<b>8429.49</b>	<b>7522.94</b>	<b>12.05</b>
国债 T-Bonds	8102.18	7064.20	14.69
现货 Spot	521.57	637.92	-18.24
回购 Repo	7580.61	6426.28	17.96
企业债、公司债 C-Bonds	239.78	388.60	-38.30
现货 Spot	130.75	51.71	152.85
回购 Repo	109.03	336.90	-67.64
可转债 Convertible Bonds	87.53	70.14	24.79
<b>总成交量(百万张) Total Trading Volume (1 M)</b>	<b>20384.74</b>	<b>18107.01</b>	<b>12.58</b>
国债 T-Bonds	19612.68	17018.98	15.24
现货 Spot	1267.60	1531.65	-17.24
回购 Repo	18345.08	15487.33	18.45
企业债、公司债 C-Bonds	638.74	942.06	-32.20
现货 Spot	374.89	130.14	188.07
回购 Repo	263.85	811.92	-67.50
可转债 Convertible Bonds	133.32	145.96	-8.66
<b>日均成交量(百万张) Average Trading Volume (1 M)</b>	<b>84.23</b>	<b>75.13</b>	<b>12.11</b>
国债 T-Bonds	81.04	70.62	14.76
现货 Spot	5.24	6.36	-17.61
回购 Repo	75.81	64.26	17.97
企业债、公司债 C-Bonds	2.64	3.91	-32.48
现货 Spot	1.55	0.54	187.04
回购 Repo	1.09	3.37	-67.66
可转债 Convertible Bonds	0.55	0.61	-9.84

债券  
Bond

债券市场概貌 Bond Market Overview

债券市场交易 Fund Market Data	2007 年 2007	2006 年 2006	增减% Change %
<b>总成笔数(百万)Number of Trades(1 M)</b>	1.43	1.58	-9.49
国债 T-Bonds	0.83	1.25	-33.60
现货 Spot	0.46	0.82	-43.90
回购 Repo	0.37	0.43	-13.95
企业债、公司债 C-Bonds	0.29	0.13	123.08
现货 Spot	0.28	0.10	180.00
回购 Repo	0.01	0.03	-66.67
可转债 Convertible Bonds	0.32	0.19	68.42
<b>日均成交笔数(万)Average Transactions(10000)</b>	0.59	0.65	-9.23
国债 T-Bonds	0.35	0.52	-32.69
现货 Spot	0.19	0.34	-44.12
回购 Repo	0.15	0.18	16.67
企业债、公司债 C-Bonds	0.12	0.06	100.00
现货 Spot	0.12	0.04	200.00
回购 Repo	0.00	0.01	-100.00
可转债 Convertible Bonds	0.13	0.08	62.50
<b>债券发行(百万元)Bond issued(100 M Yuan)</b>	20461.36	17079.69	19.80
国债 T-Bonds	18794.55	15537.85	20.96
企业债、公司债 C-Bonds	1467.80	1300.50	12.86
可转债 Convertible Bonds	199.01	241.34	-17.54
<b>大宗交易成交 Bulk Trading</b>			
总成交金额(亿元) Total Trading Value(100 M)	148.77	84.55	75.96
总成交量(百万张) Total Trading Volume (1 M)	174.97	84.18	107.85
总成交笔数(笔) Number of Trades	89	79	12.66

债券  
Bond债券基本信息  
List of Bonds

债券代码 Code	债券简称 Securities	发行数量 (百万元) Issued Value (1 M)	年限 Terms	到期日 Expiration Date	票面利率(%) Coupon Rate	付息方式 Way of Interest
009704	97 国债(4)	13000.00	10.00	2007.09.05	9.7800	按年付息
009905	99 国债(5)	16000.00	8.00	2007.08.20	3.2800	按年付息
009908	99 国债(8)	20000.00	10.00	2009.09.23	3.3000	按年付息
010004	20 国债(4)	14000.00	10.00	2010.05.23	4.7600	按年付息
010010	20 国债(10)	12000.00	7.00	2007.11.14	2.9000	按年付息
010103	21 国债(3)	12000.00	7.00	2008.04.24	3.2700	按年付息
010107	21 国债(7)	23960.00	20.00	2021.07.31	4.2600	按半年付息
010110	21 国债(10)	20000.00	10.00	2011.09.25	2.9500	按年付息
010112	21 国债(12)	20000.00	10.00	2011.10.30	3.0500	按年付息
010115	21 国债(15)	20000.00	7.00	2008.12.18	3.0000	按年付息
010203	02 国债(3)	20000.00	10.00	2012.04.18	2.5400	按年付息
010210	02 国债(10)	20000.00	7.00	2009.08.16	2.3900	按年付息
010213	02 国债(13)	24000.00	15.00	2017.09.20	2.6000	按半年付息
010214	02 国债(14)	22400.00	5.00	2007.10.24	2.6500	按年付息
010215	02 国债(15)	60000.00	7.00	2009.12.06	2.9300	按年付息
010301	03 国债(1)	19155.00	7.00	2010.02.19	2.6600	按年付息
010303	03 国债(3)	26000.00	20.00	2023.04.17	3.4000	按半年付息
010307	03 国债(7)	46000.00	7.00	2010.08.20	2.6600	按年付息
010308	03 国债(8)	16380.00	10.00	2013.09.17	3.0200	按年付息
010311	03 国债(11)	36000.00	7.00	2010.11.19	3.5000	按年付息
010403	04 国债(3)	30460.00	5.00	2009.04.20	4.4200	按年付息
010404	04 国债(4)	36750.00	7.00	2011.05.25	4.8900	按年付息
010407	04 国债(7)	31290.00	7.00	2011.08.25	4.7100	按年付息
010408	04 国债(8)	33610.00	5.00	2009.10.20	4.3000	按年付息
010410	04 国债(10)	35910.00	7.00	2011.11.25	4.8600	按年付息
010501	05 国债(1)	30000.00	10.00	2015.02.28	4.4400	按半年付息
010503	05 国债(3)	33390.00	5.00	2010.04.26	3.3000	按年付息
010504	05 国债(4)	33920.00	20.00	2025.05.15	4.1100	按半年付息
010505	05 国债(5)	33780.00	7.00	2012.05.25	3.3700	按年付息
010507	05 国债(7)	35080.00	2.00	2007.07.15	1.5800	按年付息
010508	05 国债(8)	32450.00	3.00	2008.08.15	1.9300	按年付息
010509	05 国债(9)	31940.00	7.00	2012.08.25	2.8300	按年付息
010511	05 国债(11)	33350.00	5.00	2010.10.20	2.1400	按年付息
010512	05 国债(12)	34410.00	15.00	2020.11.15	3.6500	按半年付息
010513	05 国债(13)	32840.00	7.00	2012.11.25	3.0100	按年付息
010514	05 国债(14)	33390.00	2.00	2007.12.15	1.7500	按年付息
010601	06 国债(1)	33000.00	7.00	2013.02.27	2.5100	按年付息
010603	06 国债(3)	34000.00	10.00	2016.03.27	2.8000	按半年付息
010604	06 国债(4)	30960.00	3.00	2009.04.17	2.1200	按年付息
010605	06 国债(5)	30800.00	5.00	2011.05.16	2.4000	按年付息
010606	06 国债(6)	30560.00	7.00	2013.05.25	2.6200	按年付息
010608	06 国债(8)	32570.00	1.00	2007.06.15	1.9240	按年付息
010609	06 国债(9)	31090.00	20.00	2026.06.26	3.7000	按半年付息
010610	06 国债(10)	31980.00	3.00	2009.07.17	2.3400	按年付息
010611	06 国债(11)	30000.00	0.50	2007.01.25	0.0000	其它
010612	06 国债(12)	30000.00	5.00	2011.08.15	2.7200	按年付息
010613	06 国债(13)	33100.00	7.00	2013.08.31	2.8900	按年付息
010615	06 国债(15)	30610.00	1.00	2007.09.15	1.9580	按年付息
010616	06 国债(16)	30000.00	10.00	2016.09.26	2.9200	按半年付息
010617	06 国债(17)	31060.00	3.00	2009.10.16	2.2900	按年付息

债券  
Bond债券基本信息  
List of Bonds

债券代码 Code	债券简称 Securities	发行数量 (百万元) Issued Value (1 M)	年限 Terms	到期日 Expiration Date	票面利率(%) Coupon Rate	付息方式 Way of Interest
010618	06 国债(18)	30000.00	5.00	2011.10.25	2.4800	按年付息
010619	06 国债(19)	30000.00	15.00	2021.11.15	3.2700	按半年付息
010620	06 国债(20)	34590.00	7.00	2013.11.27	2.9100	按年付息
010621	06 国债(21)	26000.00	0.25	2007.03.14	0.0000	其它
010701	07 国债(01)	30000.00	7.00	2014.02.06	2.9300	按年付息
010702	07 国债(02)	26000.00	1.00	2008.03.15	2.1000	到期一次付息
010703	07 国债(03)	30000.00	10.00	2017.03.22	3.4000	按半年付息
010704	07 国债(04)	30600.00	3.00	2010.04.16	2.7700	按年付息
010705	07 国债(05)	30000.00	5.00	2012.04.23	3.1800	按年付息
010706	07 国债(06)	30000.00	30.00	2037.05.17	4.2700	按半年付息
010707	07 国债(07)	33780.00	7.00	2014.05.24	3.7400	按年付息
010708	07 国债(08)	30000.00	0.25	2007.09.07	0.0000	其它
010709	07 国债(09)	30150.00	1.00	2008.06.14	2.6100	到期一次付息
010710	07 国债(10)	35070.00	10.00	2017.06.25	4.4000	按半年付息
010712	07 国债(12)	28000.00	.50	2008.01.26	0.0000	其它
010713	07 国债(13)	28000.00	20.00	2027.08.16	4.5200	按半年付息
010715	07 国债(15)	28000.00	0.25	2007.12.06	0.0000	其它
010719	07 国债(19)	30000.00	0.25	2008.03.06	0.0000	其它
019711	07 国债(11)	67960.00	3.00	2010.07.16	3.5300	按年付息
019714	07 国债(14)	32690.00	7.00	2014.08.23	3.9000	按年付息
019716	07 国债(16)	28000.00	1.00	2008.09.13	2.9500	到期一次付息
019717	07 国债(17)	28000.00	5.00	2012.10.22	4.0000	按年付息
019718	07 国债(18)	32470.00	7.00	2014.11.26	4.3500	按年付息
019720	07 国债(20)	26000.00	1.00	2008.12.13	3.6600	到期一次付息
100016	民生转债	4000.00	5.00	2008.02.27	1.5000	按年付息
100087	水运转债	320.00	5.00	2007.08.12	0.9000	按年付息
100117	西钢转债	490.00	5.00	2008.08.10	2.1000	按年付息
100196	复星转债	950.00	5.00	2008.10.27	2.0000	按年付息
100236	桂冠转债	771.00	5.00	2008.06.29	2.5000	按年付息
100567	山鹰转债	250.00	5.00	2008.06.15	2.2000	按年付息
100726	华电转债	800.00	5.00	2008.06.02	1.5000	按年付息
100795	国电转债	2000.00	5.00	2008.07.17	2.1000	按年付息
110001	邯钢转债	2000.00	5.00	2008.11.25	2.3000	按年付息
110010	钢联转债	1800.00	5.00	2009.11.09	2.1000	按年付息
110021	上电转债	1000.00	5.00	2011.12.01	2.2000	按年付息
110026	中海转债	2000.00	5.00	2012.07.01	1.8400	按年付息
110036	招行转债	6500.00	5.00	2009.11.10	2.1250	按年付息
110037	歌华转债	1250.00	5.00	2009.05.11	2.6000	按年付息
110078	澄星转债	440.00	5.00	2012.05.10	1.7000	按年付息
110219	南山转债	883.00	5.00	2009.10.19	1.8000	按年付息
110227	赤化转债	450.00	5.00	2012.10.10	1.5000	按年付息
110232	金鹰转债	320.00	4.00	2010.11.20	1.6000	按年付息
110317	营港转债	700.00	5.00	2009.05.19	2.4000	按年付息
110325	华发转债	430.00	5.00	2011.07.27	1.3000	按年付息
110398	凯诺转债	430.00	5.00	2011.08.15	1.7000	按年付息
110418	江淮转债	880.00	5.00	2009.04.14	1.8000	按年付息
110423	柳化转债	307.00	5.00	2011.07.28	1.5000	按年付息
110488	天药转债	390.00	6.00	2012.10.25	1.5200	按年付息
110567	山鹰转债	470.00	5.00	2012.09.05	1.4000	按年付息
110598	大荒转债	1500.00	5.00	2012.12.19	1.5000	按年付息

债券  
Bond

债券基本信息  
List of Bonds

债券代码 Code	债券简称 Securities	发行数量 (百万元) Issued Value (1 M)	年限 Terms	到期日 Expiration Date	票面利率(%) Coupon Rate	付息方式 Way of Interest
110874	创业转债	376.00	5.00	2009.06.30	2.4000	按年付息
110971	恒源转债	400.00	5.00	2012.09.24	1.5000	按年付息
120101	01 中移动	5000.00	10.00	2011.06.17	4.0000	按年付息
120102	01 三峡债	3000.00	15.00	2016.11.08	5.2100	按年付息
120201	02 三峡债	5000.00	20.00	2022.09.20	4.7600	按年付息
120202	02 中移(5)	3000.00	5.00	2007.10.28	3.5000	按年付息
120203	02 中移(15)	5000.00	15.00	2017.10.27	4.5000	按年付息
120204	02 苏交通	1500.00	15.00	2017.12.11	4.5100	按年付息
120205	02 渝城投	1500.00	10.00	2012.12.08	4.3200	按年付息
120207	02 武钢(7)	1500.00	7.00	2009.11.04	4.0200	按年付息
120288	02 金茂债	1000.00	10.00	2012.04.28	4.2200	按年付息
120301	03 沪轨道	4000.00	15.00	2018.02.19	4.5100	按年付息
120302	03 苏园建	1000.00	10.00	2013.07.17	4.3000	按年付息
120303	03 三峡债	3000.00	30.00	2033.07.31	4.8600	按年付息
120304	03 电网(1)	3000.00	10.00	2013.12.30	4.6100	按年付息
120305	03 电网(2)	2000.00	10.00	2013.12.30	4.2700	按年付息
120306	03 中电投	3000.00	15.00	2018.12.07	5.0200	按年付息
120307	03 浦发债	1500.00	10.00	2013.01.12	4.2900	按年付息
120308	03 沪杭甬	1000.00	10.00	2013.01.23	4.2900	按年付息
120309	03 苏交通	1800.00	10.00	2013.11.20	4.6100	按年付息
120310	03 网通(1)	4000.00	10.00	2013.12.03	4.6000	按年付息
120311	03 网通(2)	1000.00	10.00	2013.12.03	4.3200	按年付息
120482	04 通用债	1000.00	10.00	2014.03.30	4.5400	按年付息
120483	04 中石化	3500.00	10.00	2014.02.23	4.6100	按年付息
120485	04 国电(1)	2444.00	10.00	2014.09.21	5.3000	按年付息
120486	04 国电(2)	1556.00	15.00	2019.09.21	5.6000	按年付息
120488	04 京地铁	2000.00	10.00	2014.12.14	5.2400	按年付息
120489	04 南网(1)	1000.00	10.00	2014.09.16	5.3000	按年付息
120490	04 南网(2)	2000.00	15.00	2019.09.16	5.6000	按年付息
120501	05 申能债	1000.00	10.00	2015.02.01	5.0500	按年付息
120502	05 苏建园	1200.00	10.00	2015.05.18	5.0500	按年付息
120503	05 渝水务	1700.00	10.00	2015.04.25	5.0500	按年付息
120505	05 华电债	2000.00	10.00	2015.06.29	4.9800	按年付息
120506	05 大唐债	3000.00	15.00	2020.04.28	5.2800	按年付息
120508	05 铁道债	5000.00	15.00	2020.07.28	4.8500	按年付息
120509	05 国网(1)	3000.00	10.00	2015.07.07	4.9800	按年付息
120510	05 国网(2)	1000.00	10.00	2015.07.07	4.5000	按年付息
120511	05 沪建(1)	2000.00	10.00	2015.07.26	4.9800	按年付息
120512	05 沪建(2)	1000.00	15.00	2020.07.26	5.1800	按年付息
120516	05 中电投	2000.00	10.00	2015.07.11	4.9800	按年付息
120517	05 京能(1)	1500.00	5.00	2010.07.05	4.8000	按年付息
120518	05 京能(2)	500.00	7.00	2012.07.05	4.9500	按年付息
120519	05 华能债	2000.00	10.00	2015.07.04	5.0200	按年付息
120520	05 杭城建	1000.00	10.00	2015.06.19	5.0200	按年付息
120521	05 国航债	3000.00	10.00	2015.09.06	4.5000	按年付息
120522	05 铁通债	1000.00	10.00	2015.08.17	4.6000	按年付息
120523	05 闽高速	2000.00	10.00	2015.06.09	5.0500	按年付息
120525	05 中核(1)	1000.00	10.00	2015.07.21	4.9800	按年付息
120527	05 武城投	1000.00	15.00	2020.12.25	4.7000	按年付息
120528	05 世博债	1500.00	7.00	2012.12.27	4.0000	按年付息

债券  
Bond

债券基本信息  
List of Bonds

债券代码 Code	债券简称 Securities	发行数量 (百万元) Issued Value (1 M)	年限 Terms	到期日 Expiration Date	票面利率(%) Coupon Rate	付息方式 Way of Interest
120529	05 宁煤债	1000.00	15.00	2020.09.15	4.9000	按年付息
120601	06 大唐债	2000.00	20.00	2026.02.15	4.2000	按年付息
120602	06 冀建投	1000.00	20.00	2026.03.27	4.1800	按年付息
120603	06 航天债	2000.00	15.00	2021.04.17	4.0000	按年付息
120604	06 国网(1)	1000.00	10.00	2016.05.28	4.0500	按年付息
120605	06 三峡债	3000.00	20.00	2026.05.10	4.1500	按年付息
120606	06 张江债	600.00	7.00	2013.05.18	4.0000	按年付息
120607	06 沪水务	1500.00	15.00	2021.06.28	4.2500	按年付息
120608	06 鲁高速	1000.00	20.00	2026.04.06	4.1000	按年付息
120609	06 赣投债	800.00	15.00	2021.09.10	4.3800	按年付息
120610	06 合城投	1000.00	10.00	2016.09.19	4.3200	按年付息
120701	07 世博(1)	2000.00	10.00	2017.02.14	4.0500	按年付息
120702	07 世博(1)	2000.00	15.00	2022.02.14	4.1500	按年付息
122000	07 长电债	4000.00	10.00	2017.09.24	5.3500	按年付息
122001	07 海工债	1200.00	10.00	2017.11.09	5.7700	按年付息
126001	06 马钢债	5500.00	5.00	2011.11.13	1.4000	按年付息
126002	06 中化债	1200.00	6.00	2012.12.01	1.8000	按年付息
126003	07 云化债	1000.00	6.00	2013.01.28	1.2000	按年付息
126005	07 武钢债	7500.00	5.00	2012.03.25	1.2000	按年付息
126006	07 深高速	1500.00	6.00	2013.10.09	1.0000	按年付息
126007	07 日照债	880.00	6.00	2013.11.27	1.4000	按年付息
129805	98 三峡(8)	1000.00	8.00	2007.01.17	6.2000	按年付息
129902	98 中铁(3)	2400.00	10.00	2009.10.12	4.5000	按年付息
129903	99 三峡债	3000.00	10.00	2010.07.25	4.0000	按年付息
129905	98 石油债	1350.00	8.00	2007.09.08	4.5000	按年付息

债券  
Bond国债现货每日成交(百万元/万张)  
T-Bond Spot Trading(1M Yuan/10000 Lots)

日期 Date	1月 Jan		2月 Feb		3月 Mar		4月 Apr		5月 May		6月 Jun	
	金额 Value	数量 Volume	金额 Value	数量 Volume	金额 Value	数量 Volume	金额 Value	数量 Volume	金额 Value	数量 Volume	金额 Value	数量 Volume
1	---	---	633.78	633.74	456.96	455.31	---	---	---	---	357.52	358.53
2	---	---	483.09	481.09	244.52	243.17	397.98	395.84	---	---	---	---
3	---	---	---	---	---	---	550.96	548.10	---	---	---	---
4	507.37	509.03	---	---	---	---	559.90	558.31	---	---	722.96	724.25
5	278.11	277.05	571.53	569.28	248.68	248.05	223.54	222.68	---	---	941.43	942.11
6	---	---	1226.57	1220.88	197.09	196.14	651.30	646.17	---	---	522.41	521.50
7	---	---	1071.55	1068.30	407.12	406.65	---	---	---	---	466.36	484.33
8	760.41	758.01	771.92	771.11	329.69	330.75	---	---	702.66	700.36	1247.62	1284.48
9	653.22	654.50	274.10	273.99	484.49	471.84	776.70	774.76	221.38	221.95	---	---
10	570.47	568.09	---	---	---	---	484.69	487.92	523.84	524.97	---	---
11	809.68	808.05	---	---	---	---	528.28	524.45	213.68	214.40	912.41	934.55
12	245.40	244.28	870.04	871.40	186.26	186.18	914.27	912.02	---	---	735.84	735.26
13	---	---	646.85	648.12	358.37	356.72	668.32	663.94	---	---	710.86	709.86
14	---	---	874.97	876.81	429.97	430.61	---	---	523.50	523.50	535.73	537.33
15	677.77	677.32	1104.11	1103.64	397.50	395.63	---	---	544.48	541.63	288.40	289.68
16	873.87	868.66	710.58	706.70	442.06	439.69	340.39	339.10	1580.06	1579.40	---	---
17	319.37	315.43	---	---	---	---	624.77	621.03	1103.27	1111.25	---	---
18	478.39	473.85	---	---	---	---	516.87	516.20	845.30	844.86	392.95	393.22
19	1284.15	1278.14	---	---	138.71	139.00	492.53	491.75	---	---	186.29	186.55
20	---	---	---	---	449.33	446.44	371.54	370.48	---	---	249.95	250.17
21	---	---	---	---	301.52	300.42	---	---	863.07	866.10	834.87	837.87
22	1060.22	1049.74	---	---	343.54	342.84	---	---	797.17	799.46	354.08	359.52
23	468.78	460.09	---	---	464.20	464.68	389.57	388.49	478.31	485.07	---	---
24	590.84	587.81	---	---	---	---	614.51	606.71	355.48	358.78	---	---
25	376.66	372.57	---	---	---	---	181.73	181.26	610.03	610.29	461.11	462.17
26	675.94	670.48	321.26	319.62	254.42	253.77	265.61	267.37	---	---	381.00	384.27
27	---	---	443.41	442.00	320.17	318.19	321.84	320.46	---	---	382.26	380.51
28	---	---	966.84	962.83	296.33	295.12	---	---	706.36	713.53	426.81	426.07
29	504.85	503.33	---	---	613.39	617.29	---	---	720.35	720.93	430.69	431.63
30	648.78	647.69	---	---	813.44	812.27	694.99	692.07	799.43	802.22	---	---
31	608.37	600.53	---	---	---	---	---	---	450.53	451.39	---	---
最高 high	1284.15	1278.14	1226.57	1220.88	813.44	812.27	914.27	912.02	1580.06	1579.40	1247.62	1284.48
最低 low	245.40	244.28	274.10	273.99	138.71	139.00	181.73	181.26	213.68	214.40	186.29	186.55



债券  
Bond国债现货每日成交(百万元/万张)  
T-Bond Spot Trading(1M Yuan/10000 Lots)

日期 Date	7月 Jul		8月 Aug		9月 Sep		10月 Oct		11月 Nov		12月 Dec	
	金额 Value	数量 Volume	金额 Value	数量 Volume	金额 Value	数量 Volume	金额 Value	数量 Volume	金额 Value	数量 Volume	金额 Value	数量 Volume
1	---	---	558.44	562.95	---	---	---	---	478.55	480.40	---	---
2	215.69	219.00	264.97	265.12	---	---	---	---	283.86	289.42	---	---
3	97.29	98.46	467.82	470.38	591.76	592.61	---	---	---	---	236.34	250.17
4	146.69	148.59	---	---	392.26	391.25	---	---	---	---	208.89	213.63
5	170.30	172.51	---	---	1101.57	1138.76	---	---	209.47	209.91	92.23	94.39
6	443.32	444.10	410.41	411.19	343.94	350.30	---	---	443.89	443.76	163.23	164.77
7	---	---	718.62	717.38	424.62	424.82	---	---	193.96	198.34	207.50	214.70
8	---	---	559.58	559.42	---	---	530.47	530.16	347.87	349.00	---	---
9	346.44	347.51	911.41	910.03	---	---	342.96	342.22	278.31	279.12	---	---
10	170.53	171.76	195.59	196.77	361.35	370.06	612.35	623.07	---	---	909.21	912.03
11	502.23	503.49	---	---	353.81	356.43	423.55	437.37	---	---	881.05	885.50
12	160.72	161.87	---	---	190.12	190.42	286.41	290.52	470.38	476.02	393.07	399.08
13	87.04	87.87	303.40	304.26	355.52	354.80	---	---	518.23	523.74	646.06	660.38
14	---	---	417.33	418.02	725.14	726.84	---	---	705.64	710.63	137.47	141.94
15	---	---	376.68	378.06	---	---	946.06	974.90	422.65	426.73	---	---
16	115.05	115.96	1173.23	1164.43	---	---	603.20	621.66	340.19	347.67	---	---
17	196.41	198.11	505.68	504.20	361.83	365.01	1173.39	1191.14	---	---	250.00	264.27
18	96.97	97.17	---	---	474.02	483.67	1220.34	1225.86	---	---	161.66	167.83
19	286.55	287.71	---	---	382.69	383.05	408.52	409.03	833.98	845.60	354.12	369.08
20	446.20	445.76	277.06	279.47	470.76	471.45	---	---	228.39	233.51	783.73	809.72
21	---	---	526.11	525.71	882.36	885.17	---	---	196.11	202.48	563.05	572.56
22	---	---	830.39	830.33	---	---	248.99	250.14	282.77	288.40	---	---
23	395.76	397.74	601.39	603.47	---	---	525.54	528.88	476.53	489.26	---	---
24	235.36	237.10	612.28	613.23	666.45	667.25	738.13	732.16	---	---	571.01	573.49
25	726.91	728.22	---	---	341.58	343.09	750.18	756.35	---	---	570.28	574.69
26	418.49	421.71	---	---	290.97	291.80	482.63	486.29	349.87	361.85	736.43	743.49
27	697.07	698.77	294.01	294.15	306.41	306.37	---	---	443.67	453.81	1314.82	1379.77
28	---	---	572.15	570.85	1563.99	1558.72	---	---	162.27	169.19	615.29	624.93
29	---	---	827.75	825.81	---	---	453.72	461.26	184.80	193.25	---	---
30	1070.53	1067.92	1015.03	1016.06	---	---	287.00	286.38	303.27	318.59	---	---
31	784.10	778.35	1383.19	1385.62	---	---	351.62	359.66	---	---	---	---
最高 high	1070.53	1067.92	1383.19	1385.62	1563.99	1558.72	1220.34	1225.86	833.98	845.60	1314.82	1379.77
最低 low	L87.04	L87.87	195.59	196.77	190.12	190.42	248.99	250.14	162.27	169.19	92.23	94.39

债券  
Bond

## 国债现货

## T-Bond Spot

证券代码 Code	证券简称 Name	发行数量 (百万元) Issued Value (1 M)	到期日期 Expiration Date	票面利率 Coupon Rate	上年收盘 (面值 100 元) Last Year close	本年收盘 Close	涨跌% Change%
009704	97 国债 4	13000.00	2007.09.05	9.78	105.05	100.70	-4.14
009905	99 国债 5	16000.00	2007.08.20	3.28	100.66	100.03	-0.63
009908	99 国债 8	20000.00	2009.09.23	3.30	100.70	100.86	0.16
010004	20 国债 4	14000.00	2010.05.23	4.76	100.93	104.06	3.10
010010	20 国债 10	12000.00	2007.11.14	2.90	100.51	100.10	-0.41
010103	21 国债 3	12000.00	2008.04.24	3.27	101.35	100.46	-0.88
010107	21 国债 7	23960.00	2021.07.31	4.26	108.71	96.27	-11.44
010110	21 国债 10	20000.00	2011.09.25	2.95	99.51	96.07	-3.46
010112	21 国债 12	20000.00	2011.10.30	3.05	100.11	96.39	-3.72
010115	21 国债 15	20000.00	2008.12.18	3.00	100.60	100.56	-0.04
010203	02 国债 3	20000.00	2012.04.18	2.54	97.40	94.00	-3.49
010210	02 国债 10	20000.00	2009.08.16	2.39	98.76	98.82	0.06
010213	02 国债 13	24000.00	2017.09.20	2.60	92.00	84.56	-8.09
010214	02 国债 14	22400.00	2007.10.24	2.65	100.50	99.96	-0.54
010215	02 国债 15	60000.00	2009.12.06	2.93	101.10	98.13	-2.94
010301	03 国债 1	19155.00	2010.02.19	2.66	100.30	97.56	-2.73
010303	03 国债 3	26000.00	2023.04.17	3.40	98.22	86.02	-12.42
010307	03 国债 7	46000.00	2010.08.20	2.66	100.20	96.39	-3.80
010308	03 国债 8	16380.00	2013.09.17	3.02	99.35	92.43	-6.97
010311	03 国债 11	36000.00	2010.11.19	3.50	102.80	98.49	-4.19
010403	04 国债 3	30460.00	2009.04.20	4.42	104.57	101.38	-3.05
010404	04 国债 4	36750.00	2011.05.25	4.89	109.77	102.46	-6.66
010407	04 国债 7	31290.00	2011.08.25	4.71	109.05	102.10	-6.37
010408	04 国债 8	33610.00	2009.10.20	4.30	104.95	101.40	-3.38
010410	04 国债 10	35910.00	2011.11.25	4.86	109.55	102.40	-6.53
010501	05 国债 1	30000.00	2015.02.28	4.44	110.08	99.99	-9.17
010503	05 国债 3	33390.00	2010.04.26	3.30	101.93	98.77	-3.10
010504	05 国债 4	33920.00	2025.05.15	4.11	108.40	94.41	-12.91
010505	05 国债 5	33780.00	2012.05.25	3.37	102.45	96.01	-6.29
010507	05 国债 7	35080.00	2007.07.15	1.58	99.74	100.70	0.96
010508	05 国债 8	32450.00	2008.08.15	1.93	98.80	99.34	0.55
010509	05 国债 9	31940.00	2012.08.25	2.83	98.98	93.88	-5.15
010511	05 国债 11	33350.00	2010.10.20	2.14	97.46	94.31	-3.23
010512	05 国债 12	34410.00	2020.11.15	3.65	101.30	89.79	-11.36
010513	05 国债 13	32840.00	2012.11.25	3.01	99.20	93.78	-5.46
010514	05 国债 14	33390.00	2007.12.15	1.75	99.44	99.97	0.53
010601	06 国债 1	33000.00	2013.02.27	2.51	97.31	91.58	-5.89
010603	06 国债 3	34000.00	2016.03.27	2.80	98.28	86.80	-11.68
010604	06 国债 4	30960.00	2009.04.17	2.12	--	100.00	0.00
010605	06 国债 5	30800.00	2011.05.16	2.40	97.53	93.67	-3.96
010606	06 国债 6	30560.00	2013.05.25	2.62	--	100.00	0.00
010608	06 国债 8	32570.00	2007.06.15	1.92	--	100.00	0.00
010609	06 国债 9	31090.00	2026.06.26	3.70	--	100.00	0.00
010610	06 国债 10	31980.00	2009.07.17	2.34	--	100.00	0.00
010612	06 国债 12	30000.00	2011.08.15	2.72	--	100.00	0.00
010613	06 国债 13	33100.00	2013.08.31	2.89	--	100.00	0.00
010615	06 国债 15	30610.00	2007.09.15	1.96	--	100.00	0.00
010616	06 国债 16	30000.00	2016.09.26	2.92	--	100.00	0.00
010617	06 国债 17	31060.00	2009.10.16	2.29	--	100.00	0.00
010618	06 国债 18	30000.00	2011.10.25	2.48	--	100.00	0.00

国债现货  
T-Bond Spot

本年开盘 Open	本年最高 High	本年最低 Low	年成交数量(万张) Trading Volume (10000 Lots)	年成交金额(百万元) Trading Value (1 M Yuan)
105.09	106.78	100.12	1141.73	1194.74
100.60	100.79	99.96	193.56	194.29
100.77	101.40	99.00	10482.23	10535.18
100.70	106.00	100.50	7045.84	7215.46
100.46	101.85	99.75	16225.46	16294.23
100.40	102.20	100.00	8309.09	8381.52
108.51	109.00	93.75	1510.56	1490.82
99.50	100.85	94.20	6306.26	6118.38
99.64	100.70	94.00	5696.99	5504.35
100.46	102.00	99.20	11194.36	11251.48
97.00	97.80	91.21	3398.79	3209.10
98.47	99.42	97.05	6797.96	6703.78
92.05	92.86	81.00	1577.26	1410.27
100.25	101.50	99.80	27096.93	27178.19
100.75	103.50	88.00	300.86	300.90
100.28	100.90	96.00	1431.52	1418.47
98.22	99.08	82.61	2919.71	2700.33
100.05	101.06	91.05	723.83	715.53
99.34	99.48	90.02	970.14	922.69
102.41	104.05	90.00	203.00	204.65
104.39	105.10	100.40	646.04	666.00
109.50	109.90	101.12	169.18	178.99
109.10	109.45	100.73	283.06	295.12
104.77	105.47	99.00	538.06	551.01
109.55	110.50	97.98	227.24	241.18
109.71	110.69	93.00	82.71	85.69
101.90	102.60	92.28	90.73	91.07
108.00	109.79	92.00	49.99	50.90
102.36	103.40	90.00	59.75	59.08
99.60	102.00	98.50	8.71	8.71
98.50	108.00	90.00	20.79	20.59
98.97	98.98	90.31	12.79	12.30
96.88	97.74	77.62	21.98	21.02
101.30	102.26	81.05	83.21	79.30
99.98	100.00	91.00	18.01	17.29
99.43	108.00	91.18	1103.80	1101.97
97.30	97.50	65.45	44.58	41.75
98.20	99.98	84.20	36.72	34.06
0.00	0.00	0.00	0.00	0.00
97.51	102.00	88.00	4.53	4.26
0.00	0.00	0.00	0.00	0.00
0.00	0.00	0.00	0.00	0.00
0.00	0.00	0.00	0.00	0.00
0.00	0.00	0.00	0.00	0.00
0.00	0.00	0.00	0.00	0.00
0.00	0.00	0.00	0.00	0.00
0.00	0.00	0.00	0.00	0.00
0.00	0.00	0.00	0.00	0.00
0.00	0.00	0.00	0.00	0.00
0.00	0.00	0.00	0.00	0.00
0.00	0.00	0.00	0.00	0.00
0.00	0.00	0.00	0.00	0.00
0.00	0.00	0.00	0.00	0.00
0.00	0.00	0.00	0.00	0.00
0.00	0.00	0.00	0.00	0.00

债券  
Bond

国债现货  
T-Bond Spot

证券代码 Code	证券简称 Name	发行数量 (百万元) Issued Value (1 M)	到期日期 Expiration Date	票面利率 Coupon Rate	上年收盘 (面值 100 元) Last Year close	本年收盘 Close	涨跌% Change%
010619	06 国债 19	30000.00	2021.11.15	3.27	--	100.00	0.00
010620	06 国债 20	34590.00	2013.11.27	2.91	--	100.00	0.00
010621	06 国债 21	26000.00	2007.03.14	0.00	--	99.49	0.00
010701	07 国债 01	30000.00	2014.02.06	2.93	--	100.00	0.00
010702	07 国债 02	26000.00	2008.03.15	2.10	--	99.79	0.00
010703	07 国债 03	30000.00	2017.03.22	3.40	--	100.00	0.00
010704	07 国债 04	30600.00	2010.04.16	2.77	--	100.00	0.00
010705	07 国债 05	30000.00	2012.04.23	3.18	--	100.00	0.00
010706	07 国债 06	30000.00	2037.05.17	4.27	--	100.00	0.00
010707	07 国债 07	33780.00	2014.05.24	3.74	--	100.00	0.00
010708	07 国债 08	30000.00	2007.09.07	0.00	--	99.09	0.00
010709	07 国债 09	30150.00	2008.06.14	2.61	--	99.57	0.00
010710	07 国债 10	35070.00	2017.06.25	4.40	--	100.00	0.00
010712	07 国债 12	28000.00	2008.01.26	0.00	--	98.61	0.00
010713	07 国债 13	28000.00	2027.08.16	4.52	--	100.00	0.00
010715	07 国债 15	28000.00	2007.12.06	0.00	--	99.40	0.00
010719	07 国债 19	30000.00	2008.03.06	0.00	--	99.27	0.00
019711	07 国债 11	67960.00	2010.07.16	3.53	--	99.00	0.00
019714	07 国债 14	32690.00	2014.08.23	3.90	--	97.62	0.00
019716	07 国债 16	28000.00	2008.09.13	2.95	--	99.57	0.00
019717	07 国债 17	28000.00	2012.10.22	4.00	--	98.88	0.00
019718	07 国债 18	32470.00	2014.11.26	4.35	--	100.05	0.00
019720	07 国债 20	26000.00	2008.12.13	3.66	--	100.01	0.00

国债现货  
T-Bond Spot

本年开盘 Open	本年最高 High	本年最低 Low	年成交数量(万张) Trading Volume (10000 Lots)	年成交金额(百万元) Trading Value (1 M Yuan)
0.00	0.00	0.00	0.00	0.00
0.00	0.00	0.00	0.00	0.00
0.00	0.00	0.00	0.00	0.00
0.00	0.00	0.00	0.00	0.00
0.00	99.79	99.79	100.00	99.79
0.00	0.00	0.00	0.00	0.00
0.00	0.00	0.00	0.00	0.00
0.00	0.00	0.00	0.00	0.00
0.00	0.00	0.00	0.00	0.00
0.00	0.00	0.00	0.00	0.00
0.00	99.49	99.49	60.00	59.69
99.92	101.00	56.11	1347.52	1345.15
0.00	0.00	0.00	0.00	0.00
98.67	98.67	98.61	200.00	197.28
0.00	0.00	0.00	0.00	0.00
0.00	99.40	99.40	200.00	198.80
0.00	99.27	99.23	400.00	396.99
100.00	100.62	98.39	5120.00	5122.06
100.05	100.99	96.64	1135.00	1129.92
99.80	100.59	99.25	955.00	951.31
100.00	98.88	98.65	10.00	9.87
100.00	100.15	100.05	70.00	70.09
96.55	100.03	96.55	135.00	134.56

债券  
Bond

企业债、公司债每日成交(百万元/万张)  
C-Bond Trading(1M Yuan/10000 Lots)

日期 Date	1月 Jan		2月 Feb		3月 Mar		4月 Apr		5月 May		6月 Jun	
	金额 Value	数量 Volume	金额 Value	数量 Volume	金额 Value	数量 Volume	金额 Value	数量 Volume	金额 Value	数量 Volume	金额 Value	数量 Volume
1	---	---	28.56	33.12	16.57	18.38	---	---	---	---	19.09	21.77
2	---	---	20.44	23.08	25.35	29.18	86.84	106.06	---	---	---	---
3	---	---	---	---	---	---	29.47	35.81	---	---	---	---
4	427.67	512.37	---	---	---	---	150.70	141.94	---	---	34.68	40.17
5	74.10	84.17	203.84	196.46	18.24	21.05	23.51	25.17	---	---	24.29	27.42
6	---	---	30.21	35.64	35.84	39.89	120.13	114.62	---	---	50.44	54.11
7	---	---	16.68	19.03	78.20	90.26	---	---	---	---	167.21	193.27
8	132.08	145.66	20.88	22.69	302.26	381.63	---	---	129.17	147.90	179.99	199.95
9	129.66	142.84	14.49	16.26	93.77	117.20	20.07	22.38	252.42	291.18	---	---
10	148.00	173.66	---	---	---	---	20.96	23.38	56.36	65.15	---	---
11	82.44	96.01	---	---	---	---	14.79	16.36	63.82	73.90	534.67	620.60
12	59.49	66.72	31.65	37.27	52.11	63.44	62.03	72.69	---	---	874.81	1039.71
13	---	---	28.46	32.98	49.92	60.72	19.17	22.02	---	---	40.59	46.81
14	---	---	15.17	17.67	48.27	59.17	---	---	118.84	136.51	218.57	248.04
15	46.17	53.20	60.62	68.92	57.70	68.93	---	---	249.69	288.17	14.28	15.37
16	33.77	38.22	50.53	59.45	31.73	38.02	19.64	20.50	69.06	80.59	---	---
17	68.92	79.35	---	---	---	---	4124.35	5071.83	41.98	47.72	---	---
18	46.67	53.12	---	---	---	---	1550.33	1849.26	188.50	219.67	39.37	40.63
19	46.36	51.59	---	---	25.55	29.73	384.61	454.67	---	---	22.51	24.61
20	---	---	---	---	172.34	174.60	126.70	146.06	---	---	24.81	28.27
21	---	---	---	---	27.08	31.59	---	---	36.44	42.28	25.14	27.90
22	63.26	69.94	---	---	22.07	25.73	---	---	36.04	41.33	10.79	12.15
23	147.34	149.69	---	---	16.67	18.69	136.60	161.12	162.31	171.46	---	---
24	36.59	39.05	---	---	---	---	105.97	125.05	52.69	59.50	---	---
25	138.23	163.33	---	---	---	---	59.17	68.77	36.46	42.02	20.25	22.88
26	37.63	43.27	27.71	30.66	44.53	52.74	39.23	45.76	---	---	17.39	19.76
27	---	---	19.83	21.49	19.81	22.21	92.53	107.25	---	---	20.46	23.79
28	---	---	13.99	15.06	84.65	104.46	---	---	12.45	13.84	19.40	22.35
29	73.59	77.15	---	---	18.75	21.41	---	---	66.09	76.52	13.13	14.94
30	474.41	589.30	---	---	22.95	26.74	58.04	67.51	35.72	39.74	---	---
31	31.08	35.91	---	---	---	---	---	---	103.61	120.12	---	---
最高 high	474.41	589.30	203.84	196.46	302.26	381.63	H4124.35	H5071.83	252.42	291.18	874.81	1039.71
最低 low	31.08	35.91	13.99	15.06	16.57	18.38	14.79	16.36	12.45	13.84	10.79	12.15

债券  
Bond企业债、公司债每日成交(百万元/万张)  
C-Bond Trading(1M Yuan/10000 Lots)

日期 Date	7月 Jul		8月 Aug		9月 Sep		10月 Oct		11月 Nov		12月 Dec	
	金额 Value	数量 Volume	金额 Value	数量 Volume	金额 Value	数量 Volume	金额 Value	数量 Volume	金额 Value	数量 Volume	金额 Value	数量 Volume
1	---	---	32.94	37.37	---	---	---	---	73.91	95.02	---	---
2	17.86	20.09	12.80	13.72	---	---	---	---	37.49	46.33	---	---
3	10.50	11.51	12.42	13.45	86.92	100.61	---	---	---	---	17.99	19.57
4	5.68	6.01	---	---	16.33	18.22	---	---	---	---	1654.61	2004.57
5	42.70	49.00	---	---	8.72	10.11	---	---	19.15	22.79	20.08	22.65
6	14.48	16.06	14.04	15.11	25.11	28.98	---	---	25.61	32.27	17.30	18.31
7	---	---	10.36	11.99	7.61	8.56	---	---	37.12	47.57	24.57	25.77
8	---	---	6.40	7.41	---	---	16.85	20.29	12.26	14.06	---	---
9	8.28	9.01	10.74	11.23	---	---	9.77	11.38	14.53	16.74	---	---
10	34.52	40.08	7.99	8.90	40.76	49.19	16.67	17.97	---	---	24.85	28.23
11	25.83	29.60	---	---	12.66	14.62	15.81	17.20	---	---	1665.76	2012.37
12	39.37	44.97	---	---	10.71	12.04	99.28	101.33	15.54	17.86	372.78	493.66
13	26.93	30.44	9.70	10.49	6.90	7.80	---	---	24.09	29.92	1828.73	2235.91
14	---	---	6.43	7.15	9.14	10.65	---	---	12.96	15.08	34.02	44.56
15	---	---	11.41	12.80	---	---	31.07	32.01	14.69	17.07	---	---
16	26.93	30.37	25.97	29.71	---	---	28.81	30.36	14.31	16.29	---	---
17	44.68	51.65	10.87	12.11	14.76	17.27	32.13	32.25	---	---	28.99	37.61
18	50.13	57.56	---	---	8.09	9.00	173.25	212.38	---	---	37.06	46.39
19	38.02	43.14	---	---	7.36	8.69	522.25	546.45	105.56	106.36	35.95	43.46
20	19.54	21.32	7.07	7.96	8.54	9.89	---	---	81.88	84.27	1801.78	2193.84
21	---	---	32.10	36.91	7.12	8.06	---	---	1190.57	1447.47	131.80	146.35
22	---	---	12.72	14.38	---	---	291.44	304.08	13.15	15.24	---	---
23	21.98	24.57	8.64	9.71	---	---	447.55	465.30	8.09	9.06	---	---
24	26.64	29.76	10.30	11.71	9.14	10.50	340.03	382.75	---	---	117.09	130.92
25	33.11	38.75	---	---	13.53	16.34	180.45	225.56	---	---	54.38	62.11
26	13.27	15.29	---	---	19.61	23.87	35.35	40.11	1212.59	1468.28	51.03	56.94
27	24.98	28.96	126.26	146.23	8.14	9.87	---	---	9.63	10.90	30.83	35.19
28	---	---	284.27	329.03	21.51	25.08	---	---	11.71	12.85	61.74	76.35
29	---	---	17.67	20.33	---	---	10.23	11.58	11.66	12.67	---	---
30	465.76	569.98	45.10	54.02	---	---	720.06	950.73	18.51	21.83	---	---
31	24.22	26.49	11.35	12.91	---	---	134.99	174.26	---	---	---	---
最高 high	465.76	569.98	284.27	329.03	86.92	100.61	720.06	950.73	1212.59	1468.28	1828.73	2235.91
最低 low	5.68	6.01	6.40	7.15	6.90	7.80	9.77	11.38	8.09	9.06	17.30	18.31

企业债、公司债  
C-Bond

证券代码 Code	证券简称 Name	发行数量 (百万元) Issued Value (1 M)	到期日期 Expiration Date	上年收盘 (面值 100 元) Last Year close	本年收盘 Close	涨跌(%) Change
120101	01 中移动	5000.00	2011.06.17	102.00	98.60	-3.33
120102	01 三峡债	3000.00	2016.11.08	108.10	94.24	-12.82
120201	02 三峡债	5000.00	2022.09.20	106.20	87.30	-17.80
120202	02 中移(5)	3000.00	2007.10.28	100.48	103.31	2.82
120203	02 中移(15)	5000.00	2017.10.27	102.08	89.48	-12.34
120204	02 苏交通	1500.00	2017.12.11	102.00	87.05	-14.66
120205	02 渝城投	1500.00	2012.12.08	100.78	90.80	-9.90
120207	02 武钢(7)	1500.00	2009.11.04	100.34	96.71	-3.62
120288	02 金茂债	1000.00	2012.04.28	103.00	93.60	-9.13
120301	03 沪轨道	4000.00	2018.02.19	105.48	92.71	-12.11
120302	03 苏园建	1000.00	2013.07.17	101.00	91.30	-9.60
120303	03 三峡债	3000.00	2033.07.31	111.00	93.27	-15.97
120304	03 电网(1)	3000.00	2013.12.30	102.89	95.48	-7.20
120305	03 电网(2)	2000.00	2013.12.30	101.50	97.23	-4.21
120306	03 中电投	3000.00	2018.12.07	106.80	91.80	-14.05
120307	03 浦发债	1500.00	2013.01.12	103.00	94.49	-8.26
120308	03 沪杭甬	1000.00	2013.01.23	103.80	94.40	-9.06
120309	03 苏交通	1800.00	2013.11.20	102.30	91.35	-10.70
120310	03 网通(1)	4000.00	2013.12.03	100.60	91.53	-9.02
120311	03 网通(2)	1000.00	2013.12.03	100.70	96.80	-3.87
120482	04 通用债	1000.00	2014.03.30	102.60	97.06	-5.40
120483	04 中石化	3500.00	2014.02.23	105.00	97.00	-7.62
120485	04 国电(1)	2444.00	2014.09.21	108.20	96.50	-10.81
120486	04 国电(2)	1556.00	2019.09.21	112.50	101.30	-9.96
120488	04 京地铁	2000.00	2014.12.14	109.98	102.08	-7.18
120489	04 南网(1)	1000.00	2014.09.16	109.00	96.56	-11.41
120490	04 南网(2)	2000.00	2019.09.16	--	88.80	0.00
120501	05 申能债	1000.00	2015.02.01	112.88	107.97	-4.35
120502	05 苏建园	1200.00	2015.05.18	106.70	94.45	-11.48
120503	05 渝水务	1700.00	2015.04.25	108.50	95.60	-11.89
120505	05 华电债	2000.00	2015.06.29	106.30	94.71	-10.90
120506	05 大唐债	3000.00	2020.04.28	110.00	100.67	-8.48
120508	05 铁道债	5000.00	2020.07.28	105.66	103.35	-2.19
120509	05 国网(1)	3000.00	2015.07.07	107.00	93.20	-12.90
120510	05 国网(2)	1000.00	2015.07.07	110.00	100.60	-8.55
120511	05 沪建(1)	2000.00	2015.07.26	108.00	95.50	-11.57
120512	05 沪建(2)	1000.00	2020.07.26	110.39	98.50	-10.77
120516	05 中电投	2000.00	2015.07.11	108.00	95.00	-12.04
120517	05 京能(1)	1500.00	2010.07.05	105.19	98.66	-6.21
120518	05 京能(2)	500.00	2012.07.05	115.02	95.00	-17.41
120519	05 华能债	2000.00	2015.07.04	109.57	99.00	-9.65
120520	05 杭城建	1000.00	2015.06.19	111.00	96.88	-12.72
120521	05 国航债	3000.00	2015.09.06	104.00	91.50	-12.02
120522	05 铁通债	1000.00	2015.08.17	104.00	92.00	-11.54
120523	05 闽高速	2000.00	2015.06.09	108.69	95.70	-11.95
120525	05 中核(1)	1000.00	2015.07.21	105.98	95.41	-9.97
120527	05 武城投	1000.00	2020.12.25	104.30	100.55	-3.60
120528	05 世博债	1500.00	2012.12.27	99.50	91.10	-8.44
120529	05 宁煤债	1000.00	2020.09.15	106.00	91.20	-13.96
120601	06 大唐债	2000.00	2026.02.15	102.00	86.58	-15.12



企业债、公司债  
C-Bond

本年开盘 Open	本年最高 High	本年最低 Low	年成交数量(万张) Trading Volume (10000 Lots)	年成交金额(百万元) Trading Value (1 M Yuan)
102.00	106.98	97.80	275.04	278.06
106.96	110.98	92.80	292.15	294.29
106.20	106.75	85.80	446.61	406.94
100.20	113.30	100.20	257.74	259.72
102.08	104.00	82.00	436.28	417.28
101.85	108.00	86.04	50.23	49.37
100.90	107.99	90.03	18.08	17.84
100.67	104.40	96.00	52.85	53.11
103.30	104.55	92.27	30.56	30.50
100.60	107.00	83.43	146.11	149.88
102.20	104.00	91.30	14.79	14.54
109.89	112.00	88.01	102.22	102.29
102.20	111.08	91.00	64.85	65.37
101.00	110.58	93.15	33.88	34.20
105.55	108.50	89.23	82.73	85.83
104.40	107.88	90.80	67.78	68.07
104.30	105.50	90.00	22.10	21.99
102.80	110.30	88.88	47.73	47.89
100.26	111.70	84.50	38.95	39.08
100.70	104.00	92.00	16.20	15.86
103.00	107.58	91.44	31.27	31.22
106.00	108.40	93.39	22.30	22.23
108.00	112.89	93.31	11.57	11.91
105.00	118.00	94.70	3.35	3.60
112.00	150.00	100.57	12.67	13.66
106.81	114.96	91.00	28.22	29.44
0.00	0.00	0.00	0.00	0.00
112.50	116.00	98.03	11.76	12.61
107.00	109.80	85.50	7.21	7.19
108.00	109.99	88.52	3.58	3.52
107.50	110.00	81.02	15.24	14.71
108.70	114.98	90.60	5.57	5.80
108.00	109.25	100.00	100.69	109.88
102.01	117.54	87.00	139.48	150.86
105.56	116.15	92.01	80.01	83.96
100.80	113.00	87.00	14.62	14.37
110.00	113.00	91.60	57.99	59.30
100.32	118.88	86.51	7.37	7.85
104.30	106.79	96.50	16.95	17.16
110.00	110.00	88.00	16.79	16.85
100.05	112.53	90.02	7.69	7.55
104.02	109.99	88.00	34.27	34.87
101.51	110.00	86.82	202.62	211.90
104.00	109.50	88.00	9.04	8.86
100.23	110.00	91.00	26.40	26.42
107.88	114.00	89.00	9.52	9.56
100.82	105.80	100.00	4.17	4.21
99.51	101.48	91.10	36.91	36.18
108.70	108.80	90.00	11.25	11.31
101.00	106.88	76.00	15.60	14.35

债券  
Bond

企业债、公司债  
C-Bond

证券代码 Code	证券简称 Name	发行数量 (百万元) Issued Value (1 M)	到期日期 Expiration Date	上年收盘 (面值 100 元) Last Year close	本年收盘 Close	涨跌(%) Change
120602	06 冀建投	1000.00	2026.03.27	101.00	93.08	-7.84
120603	06 航天债	2000.00	2021.04.17	100.50	92.09	-8.37
120604	06 国网(1)	1000.00	2016.05.28	101.50	86.30	-14.98
120605	06 三峡债	3000.00	2026.05.10	99.90	82.88	-17.04
120606	06 张江债	600.00	2013.05.18	101.90	91.34	-10.36
120607	06 沪水务	1500.00	2021.06.28	100.50	89.00	-11.44
120608	06 鲁高速	1000.00	2026.04.06	100.00	84.20	-15.80
120609	06 赣投债	800.00	2021.09.10	101.80	88.93	-12.64
120610	06 合城投	1000.00	2016.09.19	100.00	141.68	41.68
120701	07 世博(1)	2000.00	2017.02.14	100.00	91.48	-8.52
120702	07 世博(2)	2000.00	2022.02.14	100.00	86.00	-14.00
122000	07 长电债	4000.00	2017.09.24	100.00	99.60	-0.40
122001	07 海工债	1200.00	2017.11.09	100.00	100.60	0.60
126001	06 马钢债	5500.00	2011.11.13	83.40	82.80	-0.72
126002	06 中化债	1200.00	2012.12.01	80.82	77.48	-4.13
126003	07 云化债	1000.00	2013.01.28	100.00	75.45	-24.55
126005	07 武钢债	7500.00	2012.03.25	100.00	83.09	-16.91
126006	07 深高速	1500.00	2013.10.09	100.00	73.92	-26.08
126007	07 日照债	880.00	2013.11.27	100.00	73.81	-26.19
129805	98 三峡(8)	1000.00	2007.01.17	105.75	106.00	0.24
129902	98 中铁(3)	2400.00	2009.10.12	102.67	98.42	-4.14
129903	99 三峡债	3000.00	2010.07.25	102.30	99.18	-3.05
129905	98 石油债	1350.00	2007.09.08	101.89	104.10	2.17

企业债、公司债  
C-Bond

本年开盘 Open	本年最高 High	本年最低 Low	年成交数量(万张) Trading Volume (10000 Lots)	年成交金额(百万元) Trading Value (1 M Yuan)
102.00	106.58	83.00	12.57	11.75
102.30	104.90	80.00	44.27	41.45
100.60	102.20	83.88	21.36	19.46
99.90	102.00	79.00	54.31	50.48
101.30	115.00	87.00	29.92	28.65
100.05	105.00	80.02	14.90	13.19
100.51	103.85	77.00	59.91	53.86
102.00	103.10	88.85	20.72	18.51
102.90	146.00	102.40	1.01	1.03
100.40	103.00	85.00	23.76	22.21
104.99	110.00	54.01	21.64	19.27
100.33	105.99	90.10	167.44	168.24
100.09	101.98	99.11	205.87	205.34
83.40	89.88	82.19	7759.11	6544.20
80.65	84.70	76.50	2340.68	1904.74
78.18	81.81	74.00	1970.79	1543.70
81.40	86.05	75.00	18228.16	15053.06
74.00	76.18	73.50	1547.59	1164.87
75.30	75.77	73.33	758.78	566.69
105.75	106.20	105.65	11.38	12.06
101.71	104.30	96.86	281.98	286.99
96.18	104.60	96.18	354.05	357.49
101.70	104.33	101.01	118.40	120.57

可转债基本信息  
Convertible Bond

转债名称 Name	转股起始日 Starting Date	转股终止日 Ending Date	转股价 Converting Price	累计转股数量(万股) Total Converting Volume (10000)	累计转股比例(%) Total Converting Percentage
南化转债	2000.07.12	2003.08.02	4.56	3289.03	99.99
虹桥转债	2000.08.25	2005.02.24	7.69	14962.71	97.97
民生转债	2003.08.27	2008.02.27	2.39	54695.30	99.99
水运转债	2003.08.13	2007.08.12	5.41	5495.36	99.86
云化转债	2004.03.10	2006.09.09	5.80	5266.28	99.66
西钢转债	2004.02.11	2008.08.10	4.85	9397.37	97.81
雅戈转债	2003.10.08	2006.04.03	3.35	23589.21	98.34
复星转债	2004.04.28	2008.10.27	5.03	16019.90	99.13
阳光转债	2003.04.18	2005.04.18	3.80	12644.29	96.73
桂冠转债	2004.06.30	2008.06.29	5.89	6499.76	51.05
山鹰转债	2003.12.16	2008.06.15	2.46	7069.62	99.66
华电转债	2003.12.03	2008.06.02	3.10	24776.56	98.47
国电转债	2004.01.18	2008.07.17	6.59	30022.02	99.93
邯钢转债	2004.05.26	2008.11.25	3.36	58305.61	99.86
钢联转债	2005.05.10	2009.11.09	1.84	71302.15	99.91
上电转债	2007.06.01	2011.12.01	4.43	21961.10	97.29
中海转债	2008.01.02	2012.07.01	--	--	--
招行转债	2004.05.10	2009.11.10	5.74	104152.21	99.78
歌华转债	2004.11.12	2009.05.11	7.47	10074.22	99.77
澄星转债	2007.11.10	2012.05.10	10.58	2.97	0.07
南山转债	2005.04.19	2009.10.19	4.12	19609.06	99.77
赤化转债	2008.04.10	2012.10.10	--	--	--
金鹰转债	2007.05.20	2010.11.20	6.20	1290.33	25.25
营港转债	2004.11.20	2009.05.19	6.99	9878.57	99.09
华发转债	2007.01.27	2011.07.27	7.68	5595.75	99.94
凯诺转债	2007.02.15	2011.08.15	4.96	8663.53	99.93
江淮转债	2004.10.15	2009.04.14	3.32	15721.99	99.81
柳化转债	2007.01.28	2011.07.28	9.86	3103.79	99.69
天药转债	2007.04.25	2012.10.25	--	--	--
山鹰转债	2008.03.05	--	--	--	--
大荒转债	2008.06.19	2012.12.19	--	--	--
创业转债	2005.07.01	2009.06.30	3.82	9721.39	99.90
恒源转债	2008.03.24	2012.09.24	--	--	--

可转债每日成交(百万元/万张)  
Convertible-Bond Trading(1M Yuan/10000 Lots)

日期 Date	1月 Jan		2月 Feb		3月 Mar		4月 Apr		5月 May		6月 Jun	
	金额 Value	数量 Volume	金额 Value	数量 Volume	金额 Value	数量 Volume	金额 Value	数量 Volume	金额 Value	数量 Volume	金额 Value	数量 Volume
1	---	---	103.35	74.88	78.82	50.64	---	---	---	---	94.84	46.83
2	---	---	96.60	71.20	89.15	62.84	78.54	49.52	---	---	---	---
3	---	---	---	---	---	---	117.26	71.57	---	---	---	---
4	120.65	91.62	---	---	---	---	76.45	49.51	---	---	84.41	48.34
5	141.50	118.54	119.73	82.55	56.99	36.81	93.10	57.56	---	---	70.74	42.47
6	---	---	89.57	61.94	89.98	60.51	109.88	64.45	---	---	78.17	45.41
7	---	---	164.38	110.47	115.50	76.33	---	---	---	---	106.82	55.03
8	63.71	51.63	169.66	110.78	67.82	44.67	---	---	196.56	91.50	54.03	29.12
9	85.58	65.87	127.01	89.15	85.25	55.59	62.42	37.09	60.84	29.09	---	---
10	102.54	78.22	---	---	---	---	98.61	53.74	138.68	68.00	---	---
11	143.32	112.01	---	---	---	---	44.84	24.32	122.26	60.79	42.08	25.30
12	111.37	87.56	124.69	91.66	77.50	49.09	108.36	58.19	---	---	96.99	45.97
13	---	---	119.63	79.06	77.07	50.05	65.40	37.09	---	---	117.62	58.69
14	---	---	167.49	107.99	62.36	39.77	---	---	105.87	49.25	63.57	32.36
15	88.16	70.40	155.74	98.37	172.32	109.43	---	---	74.06	37.61	29.26	16.60
16	111.03	78.90	120.05	78.21	83.71	55.33	46.43	24.47	56.18	28.04	---	---
17	124.66	93.35	---	---	---	---	66.31	34.09	55.01	26.79	---	---
18	90.45	67.26	---	---	---	---	80.63	38.01	31.94	15.94	24.53	13.66
19	260.25	198.93	---	---	61.78	39.35	100.05	48.98	---	---	72.36	37.23
20	---	---	---	---	87.18	54.99	96.25	51.12	---	---	53.69	26.80
21	---	---	---	---	79.75	49.53	---	---	115.57	55.36	55.96	28.43
22	162.48	116.70	---	---	142.54	86.59	---	---	84.68	38.36	74.94	30.03
23	120.97	86.68	---	---	75.25	48.35	99.89	52.71	85.05	34.70	---	---
24	149.19	104.24	---	---	---	---	95.55	52.20	60.53	27.03	---	---
25	154.11	110.10	---	---	---	---	146.72	74.76	455.94	292.92	23.73	12.36
26	154.22	107.70	82.44	50.07	172.68	107.84	106.30	57.72	---	---	21.13	10.43
27	---	---	110.83	71.94	129.80	79.48	59.45	27.62	---	---	15.48	8.02
28	---	---	66.61	40.94	39.74	23.47	---	---	210.80	112.05	33.08	16.13
29	157.85	103.71	---	---	29.37	19.25	---	---	159.31	81.96	26.31	11.86
30	109.28	74.90	---	---	46.07	28.80	75.54	36.48	115.43	55.52	---	---
31	177.69	125.98	---	---	---	---	---	---	159.18	71.81	---	---
最高 high	260.25	198.93	169.66	110.78	172.68	109.43	146.72	74.76	455.94	292.92	117.62	58.69
最低 low	63.71	51.63	66.61	40.94	29.37	19.25	44.84	24.32	31.94	15.94	15.48	8.02

可转债每日成交(百万元/万张)  
Convertible-Bond Trading(1M Yuan/10000 Lots)

日期 Date	7月 Jul		8月 Aug		9月 Sep		10月 Oct		11月 Nov		12月 Dec	
	金额 Value	数量 Volume	金额 Value	数量 Volume	金额 Value	数量 Volume	金额 Value	数量 Volume	金额 Value	数量 Volume	金额 Value	数量 Volume
1	---	---	48.73	27.78	---	---	---	---	15.40	10.45	---	---
2	30.35	14.90	20.15	12.63	---	---	---	---	28.38	17.78	---	---
3	24.87	11.55	55.04	27.50	69.87	37.80	---	---	---	---	15.10	10.82
4	21.27	9.60	---	---	78.36	46.44	---	---	---	---	12.10	9.06
5	15.10	7.72	---	---	56.96	35.12	---	---	24.04	15.74	19.00	13.57
6	4.11	2.85	82.15	44.40	60.28	30.80	---	---	29.29	19.12	44.79	33.45
7	---	---	33.13	19.51	56.96	33.23	---	---	22.37	14.95	9.10	6.77
8	---	---	36.34	18.95	---	---	73.54	40.34	26.96	18.52	---	---
9	2.09	1.39	35.52	18.64	---	---	119.22	61.27	20.06	14.61	---	---
10	1.29	0.74	163.01	78.91	39.65	23.50	54.78	30.59	---	---	38.50	28.20
11	9.08	6.45	---	---	52.17	31.46	44.23	21.03	---	---	29.62	21.80
12	818.27	638.05	---	---	59.77	36.73	463.06	282.91	50.59	35.61	26.38	18.38
13	167.32	118.81	50.37	26.34	40.22	23.52	---	---	54.44	38.19	15.28	11.12
14	---	---	34.87	21.76	54.64	25.28	---	---	28.55	19.35	4.53	3.26
15	---	---	35.27	19.26	---	---	88.34	50.62	39.66	26.07	---	---
16	66.85	44.07	33.16	21.68	---	---	75.36	41.57	36.88	25.38	---	---
17	113.41	72.21	30.69	16.71	233.62	156.17	60.85	35.91	---	---	7.60	5.65
18	67.81	43.19	---	---	95.72	56.70	69.49	41.22	---	---	14.77	10.41
19	40.21	29.15	---	---	76.70	48.38	85.85	46.07	46.64	32.10	53.37	37.80
20	146.96	96.62	33.74	14.91	38.81	22.12	---	---	11.18	8.04	30.11	22.26
21	---	---	26.83	16.33	53.14	29.41	---	---	9.58	6.62	68.35	48.94
22	---	---	38.82	18.34	---	---	41.40	23.19	6.24	4.40	---	---
23	178.92	109.36	33.85	22.27	---	---	427.43	266.87	3.82	2.95	---	---
24	165.28	102.72	15.08	9.68	33.59	18.65	76.33	46.63	---	---	32.58	23.45
25	151.62	100.99	---	---	85.32	43.60	79.97	52.47	---	---	15.79	10.86
26	72.49	40.33	---	---	25.70	13.67	42.61	27.82	19.14	13.88	75.98	50.19
27	67.17	39.72	13.36	8.53	16.39	10.13	---	---	33.01	23.65	87.93	55.87
28	---	---	12.39	8.04	110.37	59.77	---	---	17.06	12.30	1660.54	1208.54
29	---	---	22.06	14.14	---	---	21.86	13.16	55.17	39.16	---	---
30	116.51	70.40	24.12	14.37	---	---	99.34	59.30	22.84	16.15	---	---
31	80.20	46.22	41.20	25.40	---	---	54.43	38.91	---	---	---	---
最高 high	818.27	638.05	163.01	78.91	233.62	156.17	463.06	282.91	55.17	39.16	H1660.54	H1208.54
最低 low	L1.29	L0.74	12.39	8.04	16.39	10.13	21.86	13.16	3.82	2.95	4.53	3.26

可转债  
Convertible Bond

证券代码 Code	证券简称 Name	发行数量 (百万元) Issued Value (1M)	到期日期 Expiration Date	上年收盘 (100 元) Last Year Close	本年收盘 Close	涨跌% Change%
100016	民生转债	4000.00	2008.02.27	--	0.00	0.00
100087	水运转债	320.00	2007.08.12	112.90	205.10	81.67
100117	西钢转债	490.00	2008.08.10	109.00	158.00	44.95
100236	桂冠转债	771.02	2008.06.29	112.49	259.00	130.24
100567	山鹰转债	250.00	2008.06.15	--	0.00	0.00
100726	华电转债	800.00	2008.06.02	114.10	299.98	162.91
100795	国电转债	2000.00	2008.07.17	117.13	211.88	80.89
110001	邯钢转债	2000.00	2008.11.25	137.99	182.00	31.89
110010	钢联转债	1800.00	2009.11.09	--	0.00	0.00
110021	上电转债	1000.00	2011.12.01	119.96	226.58	88.88
110026	中海转债	2000.00	2012.07.01	100.00	164.94	64.94
110036	招行转债	6500.00	2009.11.10	--	0.00	0.00
110037	歌华转债	1250.00	2009.05.11	--	0.00	0.00
110078	澄星转债	440.00	2012.05.10	100.00	137.10	37.10
110227	赤化转债	450.00	2012.10.10	100.00	134.69	34.69
110232	金鹰转债	320.00	2010.11.20	114.75	154.00	34.21
110317	营港转债	700.00	2009.05.19	135.06	176.98	31.04
110325	华发转债	430.00	2011.07.27	179.40	285.00	58.86
110398	凯诺转债	430.00	2011.08.15	117.34	201.91	72.07
110423	柳化转债	307.00	2011.07.28	130.63	170.00	30.14
110488	天药转债	390.00	2012.10.25	111.10	189.73	70.77
110567	山鹰转债	470.00	2012.09.05	100.00	133.77	33.77
110598	大荒转债	1500.00	2012.12.19	100.00	135.00	35.00
110874	创业转债	376.10	2009.06.30	112.49	288.20	156.20
110971	恒源转债	400.00	2012.09.24	100.00	157.06	57.06

可转债  
Convertible Bond

本年开盘 Open	本年最高 High	本年最低 Low	年成交数量(万张) Trading Volume (10000 Lots)	年成交金额(百万元) Trading Value (1 M Yuan)
0.00	0.00	0.00	0.00	0.00
113.00	218.00	112.02	117.95	167.23
109.33	222.00	109.00	346.38	579.84
112.41	310.00	112.23	756.73	1258.82
0.00	0.00	0.00	0.00	0.00
114.10	299.99	111.78	160.41	300.57
116.53	218.98	116.35	623.03	973.55
129.00	203.99	129.00	111.37	185.03
0.00	0.00	0.00	0.00	0.00
119.96	277.99	117.59	1252.45	2347.82
132.10	214.05	126.80	2233.24	3316.14
0.00	0.00	0.00	0.00	0.00
0.00	0.00	0.00	0.00	0.00
140.00	158.50	128.22	999.77	1384.36
150.00	168.20	130.05	416.98	634.58
114.00	223.67	113.99	693.73	1169.59
135.00	186.00	133.68	485.09	777.67
179.40	299.00	136.68	383.31	669.42
116.52	295.00	116.52	875.25	1538.21
129.98	176.67	129.00	304.79	473.71
110.51	240.00	109.50	1083.19	1690.54
138.00	149.88	125.10	459.08	637.68
141.00	143.00	134.01	1155.83	1583.80
112.86	327.98	112.32	483.77	861.32
147.30	190.88	136.00	389.55	633.34



债券回购基本信息  
Bond Repo

债券代码 Code	债券简称 Securities	回购品种 Repo Type
201000	R003	国债回购
201001	R007	国债回购
201002	R014	国债回购
201003	R028	国债回购
201004	R091	国债回购
201005	R182	国债回购
201008	R001	国债回购
201009	R002	国债回购
201010	R004	国债回购
202001	RC001	企业债回购
202003	RC003	企业债回购
202007	RC007	企业债回购
203001	0410R007	国债回购
203002	0410R028	国债回购
203003	0410R091	国债回购
203007	0501R007	国债回购
203008	0501R028	国债回购
203009	0501R091	国债回购
203013	0503R007	国债回购
203014	0503R028	国债回购
203015	0503R091	国债回购
203016	0504R007	国债回购
203017	0504R028	国债回购
203018	0504R091	国债回购
203019	0505R007	国债回购
203020	0505R028	国债回购
203021	0505R091	国债回购
203025	0507R007	国债回购
203026	0507R028	国债回购
203027	0507R091	国债回购
203028	0508R007	国债回购
203029	0508R028	国债回购
203030	0508R091	国债回购
203031	0509R007	国债回购
203032	0509R028	国债回购
203033	0509R091	国债回购
203037	0511R007	国债回购
203038	0511R028	国债回购
203039	0511R091	国债回购
203040	0512R007	国债回购
203041	0512R028	国债回购
203042	0512R091	国债回购
203043	0513R007	国债回购
203044	0513R028	国债回购
203045	0513R091	国债回购
203046	0514R007	国债回购
203047	0514R028	国债回购
203048	0514R091	国债回购
203049	0601R007	国债回购
203050	0601R028	国债回购

债券回购基本信息  
Bond Repo

债券代码 Code	债券简称 Securities	回购品种 Repo Type
203051	0601R091	国债回购
203052	0603R007	国债回购
203053	0603R028	国债回购
203054	0603R091	国债回购
203055	0604R007	国债回购
203056	0604R028	国债回购
203057	0604R091	国债回购
204001	GC001	国债回购
204002	GC002	国债回购
204003	GC003	国债回购
204004	GC004	国债回购
204007	GC007	国债回购
204014	GC014	国债回购
204028	GC028	国债回购
204091	GC091	国债回购
204182	GC182	国债回购

债券  
Bond国债回购每日成交(百万元/万张)  
T-Bond Repo Trading(1M Yuan/10000 Lots)

日期 Date	1月 Jan		2月 Feb		3月 Mar		4月 Apr		5月 May		6月 Jun	
	金额 Value	数量 Volume	金额 Value	数量 Volume	金额 Value	数量 Volume	金额 Value	数量 Volume	金额 Value	数量 Volume	金额 Value	数量 Volume
1	---	---	6644.00	6644.00	2910.70	2910.70	---	---	---	---	5644.20	5644.20
2	---	---	3967.30	3967.30	2458.50	2458.50	3651.40	3651.40	---	---	---	---
3	---	---	---	---	---	---	3425.70	3425.70	---	---	---	---
4	9029.20	9029.20	---	---	---	---	5177.50	5177.50	---	---	4285.40	4285.40
5	4108.30	4108.30	11019.40	11019.40	5147.20	5147.20	17063.00	17063.00	---	---	4147.60	4147.60
6	---	---	7568.50	7568.50	3398.90	3398.90	10372.60	10372.60	---	---	3793.40	3793.40
7	---	---	7579.00	7579.00	2693.20	2693.20	---	---	---	---	5147.60	5147.60
8	2919.90	2919.90	19341.80	19341.80	2843.80	2843.80	---	---	9534.30	9534.30	2137.30	2137.30
9	2855.70	2855.70	12353.20	12353.20	2257.00	2257.00	5151.30	5151.30	8572.50	8572.50	---	---
10	6509.80	6509.80	---	---	---	---	4362.50	4362.50	8020.70	8020.70	---	---
11	13555.50	13555.50	---	---	---	---	4045.50	4045.50	8917.90	8917.90	2515.90	2515.90
12	4096.50	4096.50	12341.60	12341.60	3408.90	3408.90	13443.60	13443.60	---	---	3076.50	3076.50
13	---	---	6336.40	6336.40	3508.80	3508.80	13124.30	13124.30	---	---	8633.00	8633.00
14	---	---	6252.50	6252.50	3841.00	3841.00	---	---	10399.50	10399.50	14003.20	14003.20
15	2064.40	2064.40	4985.40	4985.40	12759.6	12759.6	---	---	6666.90	6666.90	16354.20	16354.20
16	3709.70	3709.70	1437.50	1437.50	8223.80	8223.80	11498.50	11498.50	5528.00	5528.00	---	---
17	3539.10	3539.10	---	---	---	---	10220.60	10220.60	4096.40	4096.40	---	---
18	6976.30	6976.30	---	---	---	---	12099.60	12099.60	3788.10	3788.10	11736.30	11736.30
19	11565.60	11565.60	---	---	9231.90	9231.90	13175.10	13175.10	---	---	4884.10	4884.10
20	---	---	---	---	3252.00	3252.00	8924.30	8924.30	---	---	4026.70	4026.70
21	---	---	---	---	3857.20	3857.20	---	---	7089.20	7089.20	3755.30	3755.30
22	20322.50	20322.50	---	---	6514.40	6514.40	---	---	5060.90	5060.90	2818.70	2818.70
23	9638.00	9638.00	---	---	10285.50	10285.50	7039.80	7039.80	4249.20	4249.20	---	---
24	4479.50	4479.50	---	---	---	---	8445.10	8445.10	5922.70	5922.70	---	---
25	5480.60	5480.60	---	---	---	---	14309.70	14309.70	7029.20	7029.20	3052.50	3052.50
26	3689.50	3689.50	9406.40	9406.40	5053.70	5053.70	8625.80	8625.80	---	---	1880.10	1880.10
27	---	---	3590.90	3590.90	2525.20	2525.20	2850.30	2850.30	---	---	3821.10	3821.10
28	---	---	3116.80	3116.80	2939.30	2939.30	---	---	5226.00	5226.00	7568.40	7568.40
29	4867.90	4867.90	---	---	3957.80	3957.80	---	---	5230.80	5230.80	8819.20	8819.20
30	4280.30	4280.30	---	---	2771.20	2771.20	895.90	895.90	6837.50	6837.50	---	---
31	3988.80	3988.80	---	---	---	---	---	---	5737.10	5737.10	---	---
最高 high	20322.50	20322.50	19341.80	19341.80	12759.60	12759.60	170630	170630	10399.50	10399.50	16354.20	16354.20
最低 low	2064.40	2064.40	1437.50	1437.50	2257.00	2257.00	L895.90	L895.90	3788.10	3788.10	1880.10	1880.10

债券  
Bond国债回购每日成交(百万元/万张)  
T-Bond Repo Trading(1M Yuan/10000 Lots)

日期 Date	7月 Jul		8月 Aug		9月 Sep		10月 Oct		11月 Nov		12月 Dec	
	金额 Value	数量 Volume	金额 Value	数量 Volume	金额 Value	数量 Volume	金额 Value	数量 Volume	金额 Value	数量 Volume	金额 Value	数量 Volume
1	---	---	10574.30	10574.30	---	---	---	---	6869.60	6869.60	---	---
2	19951.20	19951.20	5674.00	5674.00	---	---	---	---	3297.30	3297.30	---	---
3	15463.20	15463.20	6461.20	6461.20	7010.10	7010.10	---	---	---	---	23374.90	23374.90
4	4221.00	4221.00	---	---	5251.30	5251.30	---	---	---	---	20786.40	20786.40
5	3453.70	3453.70	---	---	4945.40	4945.40	---	---	4725.90	4725.90	12476.10	12476.10
6	2441.30	2441.30	6224.00	6224.00	13795.40	13795.40	---	---	5898.80	5898.80	7089.20	7089.20
7	---	---	6950.00	6950.00	16870.80	16870.80	---	---	8717.40	8717.40	4342.30	4342.30
8	---	---	8034.90	8034.90	---	---	7406.30	7406.30	5658.20	5658.20	---	---
9	7408.90	7408.90	5904.80	5904.80	---	---	4791.00	4791.00	2771.90	2771.90	---	---
10	18903.70	18903.70	3093.00	3093.00	21706.60	21706.60	5270.10	5270.10	---	---	7391.30	7391.30
11	26980.20	26980.20	---	---	9852.70	9852.70	6690.20	6690.20	---	---	15462.60	15462.60
12	11132.20	11132.20	---	---	9493.70	9493.70	5234.70	5234.70	3579.60	3579.60	20866.60	20866.60
13	4040.70	4040.70	1684.90	1684.90	11801.70	11801.70	---	---	4486.00	4486.00	26220.80	26220.80
14	---	---	1891.40	1891.40	14745.50	14745.50	---	---	3871.00	3871.00	11612.80	11612.80
15	---	---	2463.40	2463.40	---	---	3825.00	3825.00	8137.20	8137.20	---	---
16	1441.80	1441.80	4027.30	4027.30	---	---	3733.70	3733.70	8635.60	8635.60	---	---
17	2830.80	2830.80	1908.30	1908.30	19059.20	19059.20	4067.90	4067.90	---	---	3917.80	3917.80
18	3841.70	3841.70	---	---	7521.00	7521.00	5421.70	5421.70	---	---	5647.10	5647.10
19	4969.30	4969.30	---	---	10791.70	10791.70	9388.60	9388.60	13975.70	13975.70	6772.20	6772.20
20	5643.50	5643.50	1454.50	1454.50	13957.60	13957.60	---	---	24136.30	24136.30	8550.70	8550.70
21	---	---	1759.90	1759.90	12353.30	12353.30	---	---	10653.10	10653.10	4494.70	4494.70
22	---	---	3906.50	3906.50	---	---	11140.80	11140.80	3091.50	3091.50	---	---
23	10786.00	10786.00	10073.10	10073.10	---	---	16099.40	16099.40	2126.80	2126.80	---	---
24	8886.20	8886.20	7874.70	7874.70	19628.10	19628.10	26233.20	26233.20	---	---	6104.30	6104.30
25	6423.90	6423.90	---	---	13954.70	13954.70	29590.70	29590.70	---	---	3357.10	3357.10
26	8291.90	8291.90	---	---	11863.40	11863.40	10953.00	10953.00	13975.70	13975.70	7385.00	7385.00
27	5726.10	5726.10	3456.60	3456.60	5800.30	5800.30	---	---	24136.30	24136.30	8200.50	8200.50
28	---	---	2461.10	2461.10	1243.20	1243.20	---	---	10653.10	10653.10	1166.50	1166.50
29	---	---	2740.00	2740.00	---	---	5729.80	5729.80	3091.50	3091.50	---	---
30	9003.80	9003.80	4042.30	4042.30	---	---	6366.70	6366.70	2126.80	2126.80	---	---
31	14101.90	14101.90	3779.20	3779.20	---	---	10734.70	10734.70	---	---	---	---
最高 high	26980.20	26980.20	10574.30	10574.30	21706.60	21706.60	H29590.70	H29590.70	24136.30	24136.30	26220.80	26220.80
最低 low	1441.80	1441.80	1454.50	1454.50	1243.20	1243.20	3733.70	3733.70	2126.80	2126.80	1166.50	1166.50

债券  
Bond企业债、公司债回购每日成交(百万元/万张)  
C-Bond Repo Trading(1M Yuan/10000 Lots)

日期 Date	1月 Jan		2月 Feb		3月 Mar		4月 Apr		5月 May		6月 Jun	
	金额 Value	数量 Volume	金额 Value	数量 Volume	金额 Value	数量 Volume	金额 Value	数量 Volume	金额 Value	数量 Volume	金额 Value	数量 Volume
1	---	---	357.70	357.70	---	---	---	---	---	---	---	---
2	---	---	0.80	0.80	---	---	396.70	396.70	---	---	---	---
3	---	---	---	---	---	---	135.40	135.40	---	---	---	---
4	670.00	670.00	---	---	---	---	46.40	46.40	---	---	0.60	0.60
5	79.00	79.00	40.80	40.80	504.50	504.50	2.80	2.80	---	---	333.70	333.70
6	---	---	221.00	221.00	35.00	35.00	90.80	90.80	---	---	72.30	72.30
7	---	---	7.60	7.60	---	---	---	---	---	---	---	---
8	80.00	80.00	347.70	347.70	---	---	---	---	427.00	427.00	---	---
9	42.90	42.90	45.00	45.00	0.10	0.10	386.70	386.70	145.00	145.00	---	---
10	223.50	223.50	---	---	---	---	35.00	35.00	125.00	125.00	---	---
11	370.60	370.60	---	---	---	---	1.40	1.40	3.20	3.20	0.60	0.60
12	82.80	82.80	---	---	346.70	346.70	45.00	45.00	---	---	335.70	335.70
13	---	---	2.40	2.40	35.00	35.00	0.80	0.80	---	---	220.80	220.80
14	---	---	107.30	107.30	45.20	45.20	---	---	21.80	21.80	884.30	884.30
15	41.30	41.30	491.30	491.30	64.00	64.00	---	---	317.60	317.60	11.30	11.30
16	6.30	6.30	---	---	215.80	215.80	350.60	350.60	50.00	50.00	---	---
17	0.40	0.40	---	---	---	---	3.00	3.00	1.30	1.30	---	---
18	312.50	312.50	---	---	---	---	230.00	230.00	0.30	0.30	---	---
19	145.90	145.90	---	---	346.70	346.70	0.90	0.90	---	---	307.50	307.50
20	---	---	---	---	35.00	35.00	---	---	---	---	46.90	46.90
21	---	---	---	---	45.20	45.20	---	---	51.10	51.10	46.00	46.00
22	151.10	151.10	---	---	0.80	0.80	---	---	321.70	321.70	---	---
23	22.00	22.00	---	---	30.40	30.40	296.70	296.70	50.50	50.50	---	---
24	13.00	13.00	---	---	---	---	45.10	45.10	---	---	---	---
25	351.70	351.70	---	---	---	---	300.00	300.00	---	---	---	---
26	58.40	58.40	532.10	532.10	347.70	347.70	15.90	15.90	---	---	312.60	312.60
27	---	---	5.00	5.00	36.00	36.00	---	---	---	---	30.00	30.00
28	---	---	0.20	0.20	0.20	0.20	---	---	48.80	48.80	197.50	197.50
29	40.00	40.00	---	---	2.00	2.00	---	---	325.30	325.30	978.50	978.50
30	162.60	162.60	---	---	---	---	296.70	296.70	115.00	115.00	---	---
31	42.60	42.60	---	---	---	---	---	---	---	---	---	---
最高 high	670.00	670.00	532.10	532.10	504.50	504.50	396.70	396.70	427.00	427.00	H978.50	H978.50
最低 low	0.40	0.40	0.20	0.20	0.10	0.10	0.80	0.80	0.30	0.30	0.60	0.60

债券  
Bond企业债、公司债回购每日成交(百万元/万张)  
C-Bond Repo Trading (1M Yuan/10000 Lots)

日期 Date	7月 Jul		8月 Aug		9月 Sep		10月 Oct		11月 Nov		12月 Dec	
	金额 Value	数量 Volume	金额 Value	数量 Volume	金额 Value	数量 Volume	金额 Value	数量 Volume	金额 Value	数量 Volume	金额 Value	数量 Volume
1	---	---	---	---	---	---	---	---	41.00	41.00	---	---
2	0.10	0.10	---	---	---	---	---	---	---	---	---	---
3	376.70	376.70	135.00	135.00	10.00	10.00	---	---	---	---	78.60	78.60
4	10.70	10.70	---	---	20.30	20.30	---	---	---	---	---	---
5	59.40	59.40	---	---	9.70	9.70	---	---	36.60	36.60	---	---
6	---	---	118.00	118.00	209.70	209.70	---	---	---	---	---	---
7	---	---	386.70	386.70	872.20	872.20	---	---	---	---	---	---
8	---	---	---	---	---	---	36.60	36.60	---	---	---	---
9	119.00	119.00	---	---	---	---	---	---	---	---	---	---
10	461.70	461.70	47.00	47.00	38.50	38.50	---	---	---	---	66.60	66.60
11	817.70	817.70	---	---	---	---	---	---	---	---	20.00	20.00
12	0.20	0.20	---	---	17.90	17.90	30.20	30.20	36.60	36.60	165.60	165.60
13	---	---	---	---	94.90	94.90	---	---	---	---	---	---
14	---	---	326.70	326.70	971.70	971.70	---	---	---	---	---	---
15	---	---	---	---	---	---	66.60	66.60	---	---	---	---
16	70.00	70.00	---	---	---	---	---	---	---	---	---	---
17	366.70	366.70	40.00	40.00	39.80	39.80	---	---	---	---	36.60	36.60
18	32.00	32.00	---	---	24.90	24.90	---	---	---	---	50.00	50.00
19	63.30	63.30	---	---	---	---	10.00	10.00	57.70	57.70	210.00	210.00
20	165.60	165.60	---	---	82.00	82.00	---	---	20.40	20.40	---	---
21	---	---	326.70	326.70	156.60	156.60	---	---	160.00	160.00	---	---
22	---	---	---	---	---	---	36.60	36.60	---	---	---	---
23	140.00	140.00	30.60	30.60	---	---	162.00	162.00	---	---	---	---
24	296.70	296.70	158.00	158.00	---	---	51.00	51.00	---	---	36.60	36.60
25	---	---	---	---	0.10	0.10	2.00	2.00	---	---	---	---
26	52.10	52.10	---	---	0.40	0.40	---	---	36.60	36.60	50.00	50.00
27	160.40	160.40	---	---	2.60	2.60	---	---	---	---	100.00	100.00
28	---	---	322.80	322.80	36.60	36.60	---	---	---	---	---	---
29	---	---	299.70	299.70	---	---	36.60	36.60	---	---	---	---
30	101.00	101.00	301.90	301.90	---	---	160.00	160.00	160.00	160.00	---	---
31	366.70	366.70	81.60	81.60	---	---	---	---	---	---	---	---
最高 high	817.70	817.70	386.70	386.70	971.70	971.70	162.00	162.00	160.00	160.00	210.00	210.00
最低 low	0.10	0.10	30.60	30.60	0.10	0.10	2.00	2.00	20.40	20.40	20.00	20.00

债券  
Bond债券回购  
Bond Repo

债券代码 Code	债券简称 Name	本年 开盘 Open	本年 最高 High	本年 最低 Low	年成交数量 (单位:万张) Trading Volume (10000 Lots)	年成交金额 (单位:百万元) Trading Value (1 M Yuan)	上年收盘 Last Year Close	本年收盘 Close	涨跌% Change%
201000	R003	0.98	5.00	0.85	694.40	694.40	0.98	2.00	104.08
201001	R007	1.70	16.00	0.95	12485.30	12485.30	0.96	2.48	158.33
201002	R014	2.30	8.00	1.00	1952.70	1952.70	2.60	3.00	15.39
201003	R028	2.42	2.90	1.80	316.00	316.00	2.42	2.30	-4.96
201004	R091	4.40	4.45	4.40	2.60	2.60	4.45	4.45	0.00
201005	R182	0.00	0.00	0.00	0.00	0.00	0.00	3.80	0.00
201008	R001	1.26	20.00	0.54	20787.20	20787.20	5.55	1.26	-77.30
201009	R002	1.53	1.68	1.53	65.50	65.50	2.07	1.68	-18.89
201010	R004	1.72	4.18	1.48	165.10	165.10	1.72	4.18	143.02
202001	RC001	1.26	20.43	0.90	2247.20	2247.20	2.34	2.70	15.17
202003	RC003	2.01	2.01	1.80	1.20	1.20	1.88	1.80	-4.00
202007	RC007	1.70	45.96	0.92	24136.30	24136.30	1.36	1.95	43.91
203001	0410R007	0.00	0.00	0.00	0.00	0.00	0.00	104.41	0.00
203002	0410R028	0.00	0.00	0.00	0.00	0.00	0.00	104.41	0.00
203003	0410R091	0.00	0.00	0.00	0.00	0.00	0.00	104.41	0.00
203007	0501R007	0.00	0.00	0.00	0.00	0.00	0.00	101.99	0.00
203008	0501R028	0.00	0.00	0.00	0.00	0.00	0.00	101.99	0.00
203009	0501R091	0.00	0.00	0.00	0.00	0.00	0.00	101.99	0.00
203013	0503R007	0.00	0.00	0.00	0.00	0.00	0.00	100.00	0.00
203014	0503R028	0.00	0.00	0.00	0.00	0.00	0.00	100.00	0.00
203015	0503R091	0.00	0.00	0.00	0.00	0.00	0.00	100.00	0.00
203016	0504R007	0.00	0.00	0.00	0.00	0.00	0.00	100.00	0.00
203017	0504R028	0.00	0.00	0.00	0.00	0.00	0.00	100.00	0.00
203018	0504R091	0.00	0.00	0.00	0.00	0.00	0.00	100.00	0.00
203019	0505R007	0.00	0.00	0.00	0.00	0.00	0.00	100.00	0.00
203020	0505R028	0.00	0.00	0.00	0.00	0.00	0.00	100.00	0.00
203021	0505R091	0.00	0.00	0.00	0.00	0.00	0.00	100.00	0.00
203025	0507R007	0.00	0.00	0.00	0.00	0.00	0.00	100.00	0.00
203026	0507R028	0.00	0.00	0.00	0.00	0.00	0.00	100.00	0.00
203027	0507R091	0.00	0.00	0.00	0.00	0.00	0.00	100.00	0.00
203028	0508R007	0.00	0.00	0.00	0.00	0.00	0.00	100.00	0.00
203029	0508R028	0.00	0.00	0.00	0.00	0.00	0.00	100.00	0.00
203030	0508R091	0.00	0.00	0.00	0.00	0.00	0.00	100.00	0.00
203031	0509R007	0.00	0.00	0.00	0.00	0.00	0.00	100.00	0.00
203032	0509R028	0.00	0.00	0.00	0.00	0.00	0.00	100.00	0.00
203033	0509R091	0.00	0.00	0.00	0.00	0.00	0.00	100.00	0.00
203037	0511R007	0.00	0.00	0.00	0.00	0.00	0.00	100.00	0.00
203038	0511R028	0.00	0.00	0.00	0.00	0.00	0.00	100.00	0.00
203039	0511R091	0.00	0.00	0.00	0.00	0.00	0.00	100.00	0.00
203040	0512R007	0.00	0.00	0.00	0.00	0.00	0.00	100.00	0.00
203041	0512R028	0.00	0.00	0.00	0.00	0.00	0.00	100.00	0.00
203042	0512R091	0.00	0.00	0.00	0.00	0.00	0.00	100.00	0.00
203043	0513R007	0.00	0.00	0.00	0.00	0.00	0.00	100.00	0.00
203044	0513R028	0.00	0.00	0.00	0.00	0.00	0.00	100.00	0.00
203045	0513R091	0.00	0.00	0.00	0.00	0.00	0.00	100.00	0.00
203046	0514R007	0.00	0.00	0.00	0.00	0.00	0.00	100.00	0.00
203047	0514R028	0.00	0.00	0.00	0.00	0.00	0.00	100.00	0.00
203048	0514R091	0.00	0.00	0.00	0.00	0.00	0.00	100.00	0.00
203049	0601R007	0.00	0.00	0.00	0.00	0.00	0.00	100.00	0.00
203050	0601R028	0.00	0.00	0.00	0.00	0.00	0.00	100.00	0.00

债券  
Bond债券回购  
Bond Repo

债券代码 Code	债券简称 Name	本年 开盘 Open	本年 最高 High	本年 最低 Low	年成交数量 (单位:万张) Trading Volume (10000 Lots)	年成交金额 (单位:百万元) Trading Value (1 M Yuan)	上年收盘 Last Year Close	本年收盘 Close	涨跌% Change%
203051	0601R091	0.00	0.00	0.00	0.00	0.00	0.00	100.00	0.00
203052	0603R007	0.00	0.00	0.00	0.00	0.00	0.00	100.00	0.00
203053	0603R028	0.00	0.00	0.00	0.00	0.00	0.00	100.00	0.00
203054	0603R091	0.00	0.00	0.00	0.00	0.00	0.00	100.00	0.00
203055	0604R007	0.00	0.00	0.00	0.00	0.00	0.00	100.00	0.00
203056	0604R028	0.00	0.00	0.00	0.00	0.00	0.00	100.00	0.00
203057	0604R091	0.00	0.00	0.00	0.00	0.00	0.00	100.00	0.00
204001	GC001	1.98	100.26	0.60	534074.40	534074.40	1.26	2.00	58.73
204002	GC002	1.00	1.00	1.00	35.00	35.00	5.00	1.00	-80.00
204003	GC003	0.00	0.00	0.00	0.00	0.00	0.00	9.00	0.00
204004	GC004	1.98	1.98	1.98	8.40	8.40	2.00	1.98	-1.00
204007	GC007	2.04	46.00	0.20	1144198.10	1144198.10	1.05	1.50	42.86
204014	GC014	1.80	28.50	1.00	92238.70	92238.70	1.64	2.50	52.91
204028	GC028	2.50	14.00	1.35	22857.10	22857.10	1.70	2.70	58.82
204091	GC091	2.00	5.40	1.95	4627.10	4627.10	2.00	5.40	170.00
204182	GC182	0.00	0.00	0.00	0.00	0.00	0.00	2.50	0.00



债券大宗交易  
Bulk Trading of Bond

交易日期 Date	债券代码 Bond Code	债券名称 Bond Name	类别 Type	成交金额(百万元) Trading Value (1M Yuan)	成交量(万张) Trading Volume (10000 Lots)
2007-1-4	126001	06 马钢债	企业债现货	375.00	450.23
2007-1-9	126001	06 马钢债	企业债现货	4.98	6.07
2007-1-25	126001	06 马钢债	企业债现货	97.96	117.60
2007-1-30	126001	06 马钢债	企业债现货	160.00	200.00
2007-1-30	126002	06 中化债	企业债现货	280.00	350.00
2007-2-5	120521	05 国航债	企业债现货	184.34	174.00
2007-2-7	010303	03 国债(3)	国债现货	321.98	326.55
2007-3-20	009908	99 国债(8)	国债现货	59.77	59.44
2007-3-20	010115	21 国债(15)	国债现货	81.10	80.00
2007-3-20	120202	02 中移(5)	企业债现货	104.52	104.60
2007-3-20	129905	98 石油债	企业债现货	53.05	52.78
2007-3-28	126002	06 中化债	企业债现货	32.60	40.00
2007-3-28	126003	07 云化债	企业债现货	31.20	40.00
2007-3-29	010210	02 国债(10)	国债现货	205.21	206.28
2007-4-2	126002	06 中化债	企业债现货	32.62	40.00
2007-4-2	126003	07 云化债	企业债现货	31.22	40.00
2007-4-12	010301	03 国债(1)	国债现货	79.36	80.00
2007-4-12	126001	06 马钢债	企业债现货	50.40	60.00
2007-4-17	120201	02 三峡债	企业债现货	5.25	5.00
2007-4-18	126001	06 马钢债	企业债现货	55.97	70.00
2007-4-18	126002	06 中化债	企业债现货	48.00	60.00
2007-4-18	126003	07 云化债	企业债现货	46.21	60.00
2007-4-20	120306	03 中电投	企业债现货	10.93	10.00
2007-5-8	126001	06 马钢债	企业债现货	87.67	100.00
2007-6-7	126001	06 马钢债	企业债现货	50.40	60.00
2007-6-11	126001	06 马钢债	企业债现货	87.83	100.00
2007-6-12	126001	06 马钢债	企业债现货	340.65	418.03
2007-6-14	126001	06 马钢债	企业债现货	101.16	116.00
2007-7-12	110026	N 中海转	可转债	27.71	26.67
2007-7-30	126001	06 马钢债	企业债现货	162.00	200.00
2007-7-30	126002	06 中化债	企业债现货	285.39	350.00
2007-8-1	010307	03 国债(7)	国债现货	98.15	100.00
2007-10-18	126001	06 马钢债	企业债现货	56.78	70.00
2007-10-18	126002	06 中化债	企业债现货	48.70	60.00
2007-10-18	126003	07 云化债	企业债现货	47.52	60.00
2007-10-24	126002	06 中化债	企业债现货	95.90	120.00
2007-10-25	126001	06 马钢债	企业债现货	50.09	59.00
2007-10-25	126003	07 云化债	企业债现货	74.25	99.00
2007-10-30	126006	N07 深高	企业债现货	3.05	4.36
2007-11-21	126005	07 武钢债	企业债现货	1175.46	1430.00
2007-11-26	010004	20 国债(4)	国债现货	36.05	35.00
2007-11-26	126005	07 武钢债	企业债现货	1177.18	1430.00
2007-11-30	010210	02 国债(10)	国债现货	21.67	22.00
2007-12-4	126001	06 马钢债	企业债现货	450.90	540.00
2007-12-4	126005	07 武钢债	企业债现货	1175.46	1430.00
2007-12-10	010514	05 国债(14)	国债现货	549.18	550.00
2007-12-11	010514	05 国债(14)	国债现货	539.03	540.00
2007-12-11	126001	06 马钢债	企业债现货	451.71	540.00
2007-12-11	126005	07 武钢债	企业债现货	1177.61	1430.00
2007-12-12	126007	N07 日照	企业债现货	4.34	6.20

债券大宗交易  
Bulk Trading of Bond

交易日期 Date	债券代码 Bond Code	债券名称 Bond Name	类别 Type	成交金额(百万元) Trading Value (1M Yuan)	成交量(万张) Trading Volume (10000 Lots)
2007-12-13	126001	06 马钢债	企业债现货	510.45	615.00
2007-12-13	126005	07 武钢债	企业债现货	1175.46	1430.00
2007-12-13	126006	07 深高债	企业债现货	54.75	75.00
2007-12-20	126001	06 马钢债	企业债现货	511.41	615.00
2007-12-20	126005	07 武钢债	企业债现货	1177.61	1430.00
2007-12-20	126006	07 深高债	企业债现货	54.83	75.00
2007-12-21	010709	07 国债 09	国债现货	79.76	80.00
2007-12-27	010112	21 国债(12)	国债现货	264.93	275.08
2007-12-27	010213	02 国债(13)	国债现货	39.59	47.01
2007-12-27	010303	03 国债(3)	国债现货	280.83	326.55

权证市场概貌  
Warrant Market Overview

权证市场交易 Warrant Market Data	2007 年 2007	2006 年 2006	增减% Change %
交易天数 Trading Days	242	241	0.41
上市权证数 No. of Warrants	6	19	-68.42
认沽 Put	5	10	-50.00
认购 Call	1	9	-88.89
新上市权证数 No. of New Warrants	5	18	-72.22
流通数量 (亿元) Total Volume (100 M)	142.65	108.16	31.89
认沽 Put	19.13	45.22	-57.70
认购 Call	123.52	62.93	96.28
总成交金额 (亿元) Total Trading Value(100 M)	49893.66	14941.10	233.94
认沽 Put	26861.60	8658.38	210.24
认购 Call	23032.06	6282.72	266.59
日均成交金额(百万元)Average Trading Value(1 M)	20617.21	6199.62	232.56
认沽 Put	11099.83	3592.69	208.96
认购 Call	9517.38	2606.94	265.08
总成交量(亿) Total Trading Volume (100 M)	28950.81	14182.64	104.13
认沽 Put	4232.91	6360.26	-33.45
认购 Call	24717.90	7822.38	215.99
日均成交量(亿) Average Trading Volume (100 M)	119.63	58.85	103.28
认沽 Put	17.49	26.39	-33.72
认购 Call	102.14	32.46	214.66
总成交笔数(亿笔)Number of Trades(100 M)	1.73	0.82	110.98
认沽 Put	0.71	0.40	77.50
认购 Call	1.02	0.42	142.86
日均成交笔数(百万)Average Transactions(1 M)	0.71	0.34	108.82
认沽 Put	0.29	0.16	81.25
认购 Call	0.42	0.17	147.06
流通换手率 Turnover Rate (%)	27003.00	14821.06	82.19
大宗交易成交 Bulk Trading			
总成交金额 (亿元) Total Trading Value(100 M)	0.00	0.00	0.00
总成交量 (百万份) Total Trading Volume (1 M)	0.00	0.00	0.00
总成交笔数 (笔) Number of Trades	0.00	0.00	0.00

权证  
Warrant权证  
Warrant

权证代码 Code	权证简称 Name	权证类别 Type	行权方式 Exercising Method	年末行权价格 Year-end Exercising Price	年末行权比例 Year-end Exercising Percentage	上市日 Listing Date	到期日 Expiration Date	年末流通数量 (百万份) Year-end Volume (1 M)
580002	包钢 JTB1	欧式	认购	1.94	1.00	2006-03-31	2007-03-30	6146.10
580003	邯钢 JTB1	欧式	认购	2.73	1.00	2006-04-07	2007-04-04	7361.46
580004	首创 JTB1	欧式	认购	4.40	1.00	2006-04-24	2007-04-23	1050.17
580005	万华 HXB1	欧式	认购	6.38	1.41	2006-04-27	2007-04-26	86.02
580006	雅戈 QCB1	欧式	认购	3.66	1.00	2006-05-22	2007-05-21	1910.16
580007	长电 CWB1	欧式	认购	5.35	1.00	2006-05-25	2007-05-24	2027.59
580008	国电 JTB1	欧式	认购	4.77	1.00	2006-09-05	2007-09-04	982.40
580009	伊利 CWB1	欧式	认购	7.97	1.00	2006-11-15	2007-11-14	1737.72
580010	马钢 CWB1	认购	欧式	1.00	1.00	2006-11-29	2008-11-28	961.75
580012	云化 CWB1	认购	欧式	1.00	1.00	2007-03-08	2009-03-07	54.00
580013	武钢 CWB1	认购	欧式	1.00	1.00	2007-04-17	2009-04-16	727.50
580014	深高 CWB1	认购	欧式	1.00	1.00	2007-10-30	2009-10-29	108.00
580015	日照 CWB1	认购	欧式	0.00	0.00	2007-12-12	2008-12-02	61.60
580989	南航 JTP1	认沽	欧式	0.50	0.50	2007-06-21	2008-06-20	12352.00
580990	茅台 JCP1	美式	认购	30.30	0.25	2006-05-30	2007-05-29	51288.29
580991	海尔 JTP1	美式	认购	4.29	1.00	2006-05-22	2007-05-16	66031.74
580992	雅戈 QCP1	美式	认购	4.09	1.00	2006-05-22	2007-05-21	67756.54
580993	万华 HXP1	美式	认购	9.22	1.41	2006-04-27	2007-04-26	17886.16
580994	原水 CTP1	美式	认购	4.90	1.00	2006-04-19	2007-02-12	32439.23
580995	包钢 JTP1	美式	认购	2.37	1.00	2006-03-31	2007-03-30	73588.69
580996	沪场 JTP1	美式	认购	13.36	1.00	2006-03-07	2007-03-06	57571.88
580997	招行 CMP1	美式	认购	5.45	1.00	2006-03-02	2007-09-01	242333.53

权证  
Warrant权证每日成交(亿元/亿份)  
Warrant Trading(100M Yuan/100M Units)

日期 Date	1月 Jan		2月 Feb		3月 Mar		4月 Apr		5月 May		6月 Jun	
	金额 Value	数量 Volume	金额 Value	数量 Volume	金额 Value	数量 Volume	金额 Value	数量 Volume	金额 Value	数量 Volume	金额 Value	数量 Volume
1	---	---	103.05	74.86	296.22	169.82	---	---	---	---	242.80	217.05
2	---	---	134.36	160.73	219.04	104.51	65.93	33.41	---	---	---	---
3	---	---	---	---	---	---	70.12	29.59	---	---	---	---
4	128.97	73.05	---	---	---	---	50.98	24.15	---	---	217.67	162.37
5	136.04	87.54	103.71	141.07	217.01	122.43	65.16	32.38	---	---	332.26	225.12
6	---	---	132.05	87.79	196.28	102.73	62.42	32.19	---	---	281.70	204.48
7	---	---	136.69	90.92	190.90	80.62	---	---	---	---	330.69	213.60
8	95.48	61.42	145.92	70.04	167.64	63.09	---	---	132.96	93.66	487.21	343.72
9	136.15	71.60	128.94	71.30	175.77	74.43	79.10	37.62	151.09	148.67	---	---
10	156.99	95.09	---	---	---	---	89.32	45.11	183.53	86.60	---	---
11	92.48	61.83	---	---	---	---	81.97	44.52	151.50	94.32	629.87	220.03
12	97.95	66.27	132.19	96.28	159.55	65.08	144.26	76.29	---	---	659.34	146.07
13	---	---	107.72	63.96	206.41	86.74	170.34	92.57	---	---	577.00	114.35
14	---	---	124.49	61.39	176.80	100.51	---	---	97.34	107.66	765.45	166.92
15	94.02	58.40	167.83	97.67	124.47	62.87	---	---	123.21	88.50	282.80	32.13
16	131.53	76.86	183.22	88.08	130.39	80.62	117.67	51.11	115.79	73.06	---	---
17	138.52	76.63	---	---	---	---	109.18	61.85	128.71	64.10	---	---
18	108.00	68.36	---	---	---	---	124.82	53.42	130.96	77.81	540.66	141.30
19	99.54	60.16	---	---	112.03	72.34	127.47	81.63	---	---	417.71	115.03
20	---	---	---	---	92.58	54.76	101.37	47.36	---	---	344.28	145.78
21	---	---	---	---	85.21	73.99	---	---	121.86	78.19	564.92	327.02
22	109.17	54.40	---	---	132.01	95.43	---	---	142.32	91.27	452.45	219.50
23	152.91	85.32	---	---	125.26	167.23	118.74	41.95	99.41	21.61	---	---
24	142.52	65.78	---	---	---	---	188.47	66.89	84.29	23.73	---	---
25	120.94	66.77	---	---	---	---	153.52	66.69	76.79	19.63	514.36	222.05
26	113.08	67.24	167.03	104.13	80.43	32.83	117.67	73.95	---	---	847.96	314.29
27	---	---	252.26	180.92	82.05	31.37	104.14	57.96	---	---	583.56	244.50
28	---	---	275.33	156.09	130.77	65.78	---	---	98.86	19.05	442.23	183.29
29	134.50	74.29	---	---	74.88	40.15	---	---	80.36	20.16	513.53	222.35
30	127.24	94.46	---	---	73.01	44.57	112.67	64.63	200.84	189.56	---	---
31	128.11	83.46	---	---	---	---	---	---	319.82	230.00	---	---
最高 high	156.99	95.09	275.33	180.92	296.22	169.82	188.47	92.57	319.82	230.00	H847.96	343.72
最低 low	92.48	54.40	103.05	61.39	73.01	31.37	L50.98	24.15	76.79	L19.05	217.67	32.13

权证  
Warrant权证每日成交(亿元/亿份)  
Warrant Trading(100M Yuan/100M Units)

日期 Date	7月 Jul		8月 Aug		9月 Sep		10月 Oct		11月 Nov		12月 Dec	
	金额 Value	数量 Volume	金额 Value	数量 Volume	金额 Value	数量 Volume	金额 Value	数量 Volume	金额 Value	数量 Volume	金额 Value	数量 Volume
1	---	---	305.86	197.36	---	---	---	---	174.68	74.80	---	---
2	577.76	323.64	361.98	243.05	---	---	---	---	154.35	68.40	---	---
3	419.06	237.81	265.65	175.88	267.28	87.45	---	---	---	---	72.26	56.38
4	245.56	138.46	---	---	276.26	89.75	---	---	---	---	119.46	52.11
5	258.73	151.05	---	---	361.84	78.81	---	---	132.99	50.44	120.38	45.19
6	304.86	177.37	298.07	157.51	495.22	114.00	---	---	123.82	51.27	111.38	71.90
7	---	---	232.76	210.01	327.87	91.36	---	---	139.26	77.44	120.22	48.82
8	---	---	177.62	185.85	---	---	168.39	57.62	102.91	57.51	---	---
9	341.51	272.61	153.18	172.90	---	---	144.62	46.71	86.55	42.16	---	---
10	339.60	252.93	186.85	224.87	240.50	61.68	187.32	48.10	---	---	149.50	65.09
11	499.73	335.68	---	---	361.81	101.22	139.35	41.39	---	---	73.61	38.59
12	335.33	236.42	---	---	421.05	113.11	198.48	62.21	100.45	47.45	78.29	58.18
13	299.74	199.89	161.56	193.92	414.02	90.76	---	---	139.87	66.69	111.27	118.07
14	---	---	101.73	191.22	465.85	93.00	---	---	134.51	51.22	160.00	155.09
15	---	---	391.15	640.38	---	---	204.33	36.31	106.21	66.87	---	---
16	188.71	138.43	558.00	635.09	---	---	176.88	32.33	83.23	49.97	---	---
17	208.35	160.59	364.28	487.58	329.18	54.19	173.38	44.71	---	---	106.21	92.73
18	203.65	178.93	---	---	283.61	49.69	123.22	35.79	---	---	93.22	72.85
19	184.69	196.68	---	---	285.42	70.11	101.71	35.88	70.70	29.88	116.65	74.06
20	160.67	141.02	326.72	423.44	276.22	65.19	---	---	90.29	30.90	90.49	68.96
21	---	---	348.93	711.70	200.55	58.90	---	---	70.93	27.09	72.59	44.82
22	---	---	322.23	652.94	---	---	87.62	36.76	90.47	72.45	---	---
23	333.82	189.97	440.19	541.45	---	---	137.25	46.36	108.74	117.56	---	---
24	428.92	298.94	441.86	685.68	186.04	50.42	142.50	73.63	---	---	76.50	49.86
25	330.90	212.69	---	---	388.63	175.11	233.40	121.40	---	---	85.89	44.02
26	193.05	120.23	---	---	292.32	101.97	163.11	63.03	216.33	228.22	71.69	52.39
27	218.98	122.28	395.36	147.41	165.59	49.31	---	---	175.12	175.82	67.86	35.14
28	---	---	362.52	117.30	218.19	69.79	---	---	97.39	81.87	58.09	32.82
29	---	---	226.46	85.80	---	---	102.91	44.10	164.98	138.87	---	---
30	273.64	154.60	195.49	69.56	---	---	146.69	88.51	139.82	140.11	---	---
31	247.17	165.77	193.26	68.03	---	---	228.68	111.35	---	---	---	---
最高 high	577.76	335.68	558.00	711.70	495.22	175.11	233.40	121.40	216.33	228.22	160.00	155.09
最低 low	160.67	120.23	101.73	68.03	165.59	49.31	87.62	32.33	70.70	27.09	58.09	32.82

权证  
Warrant

权证代码 Code	权证简称 Name	年末流通数量 (百万份) Negotiable Volume by 2007 (1M)	本年开盘 Open	本年最高 High
580002	包钢 JTB1	728.91	1.585	3.815
580003	邯钢 JTB1	925.71	2.130	4.180
580004	首创 JTB1	130.00	2.966	6.120
580005	万华 HXB1	56.58	23.260	45.500
580006	雅戈 QCB1	109.66	6.710	25.560
580007	长电 CWB1	407.22	5.165	9.600
580008	国电 JTB1	0.00	3.029	15.550
580009	伊利 CWB1	111.27	18.038	31.800
580010	马钢 CWB1	961.75	1.755	8.775
580011	中化 CWB1	180.00	2.920	21.137
580012	云化 CWB1	54.00	9.344	43.000
580013	武钢 CWB1	727.50	4.383	8.955
580014	深高 CWB1	108.00	4.879	8.447
580015	日照 CWB1	61.60	4.217	8.320
580989	南航 JTP1	12352.00	0.084	2.603
580990	茅台 JCP1	0.00	1.026	1.168
580991	海尔 JTP1	767.36	0.735	0.794
580992	雅戈 QCP1	753.63	0.707	0.759
580993	万华 HXP1	188.86	1.360	1.450
580994	原水 CTP1	0.00	0.865	0.898
580995	包钢 JTP1	833.91	0.596	0.659
580996	沪场 JTP1	0.00	0.961	1.060
580997	招行 CMP1	0.00	0.449	4.949

权证  
Warrant

本年最低 Open	本年收盘 Close	年成交金额(百万元) Trading Value (1 M Yuan)	年成交数量(百万份) Trading Volume (1 M Units)	年度流通换手率(%) Turnover Rate
1.577	3.453	41846.50	106542.32	5394.33
2.118	3.702	35972.11	114236.44	3741.83
2.740	5.291	13018.56	54245.98	5454.71
22.260	43.812	166.18	5686.56	291.50
6.130	21.988	4824.50	54853.16	3048.03
4.601	8.761	14310.71	103643.03	3514.24
2.910	10.055	24546.26	208095.37	11610.98
16.252	20.185	6306.47	154114.05	5667.48
1.740	6.053	172113.17	862469.67	13706.80
2.880	12.735	30637.43	356591.78	17020.80
9.344	33.118	7161.00	165000.72	13261.11
4.383	7.901	66471.05	457858.21	9136.91
4.879	7.311	4362.00	30778.87	4038.89
4.217	7.785	1555.54	12043.74	2525.23
0.084	0.608	768969.68	1069324.05	10064.05
0.002	0.003	67856.09	32370.68	9053.14
0.001	0.001	62800.44	29496.65	8194.11
0.002	0.002	67509.42	29624.54	9062.90
0.067	0.087	23273.33	20311.61	12415.71
0.020	0.041	24618.52	12113.71	6811.78
0.005	0.006	84034.84	36024.58	10134.96
0.012	0.015	47534.61	23714.10	8133.17
0.001	0.002	1325192.60	1050225.87	29060.89



年末市盈率  
P/E Ratio by 2007

## 年末上证系列指数市盈率 Year-end P/E Ratio of SSE Index

指数代码 Index Code	指数名称 Index Name	2007 年 2007	2006 年 2006	2005 年 2005
000001	上证指数	59.24	33.30	16.33
000002	A 股指数	59.24	33.38	16.38
000003	B 股指数	59.30	23.97	12.40
000004	工业指数	50.30	23.38	14.36
000005	商业指数	81.82	46.89	27.74
000006	地产指数	94.12	44.39	22.65
000007	公用指数	68.15	30.43	20.44
000008	综合指数	74.87	48.92	20.67
000010	上证 180	53.82	32.57	14.09
000015	红利指数	40.59	17.62	10.79
000016	上证 50	51.94	33.32	13.41
000018	180 金融	67.07	--	--

## 年末各行业市盈率 Year-end P/E Ratio of Vocation

行业代码 Code of Vocation	行业名称 Name of Vocation	2007 年 2007	2006 年 2006	2005 年 2005
A	农、林、牧、渔业	77.95	32.96	21.20
B	采掘业	43.45	19.73	12.77
C	制造业	69.14	25.64	14.31
C0	食品、饮料	123.50	71.18	28.72
C1	纺织、服装、皮毛	80.72	32.68	16.91
C2	木材、家具	95.28	51.81	24.13
C3	造纸、印刷	72.36	25.86	17.29
C4	石油、化学、塑胶、塑料	90.28	29.64	16.88
C5	电子	89.95	45.13	27.26
C6	金属、非金属	41.60	15.31	8.32
C7	机械、设备、仪表	100.34	33.87	18.17
C8	医药、生物制品	91.71	32.72	26.73
C99	其他制造业	123.08	96.98	30.83
D	电力、煤气及水的生产和供应业	52.17	20.80	15.97
E	建筑业	108.26	35.17	22.90
F	交通运输、仓储业	78.12	31.16	20.51
G	信息技术业	78.83	41.38	27.41
H	批发和零售贸易	116.85	37.19	19.60
I	金融、保险业	69.79	51.25	20.65
J	房地产业	95.76	43.28	21.61
K	社会服务业	77.77	30.92	22.34
L	传播与文化产业	109.71	67.04	45.80
M	综合类	108.39	60.14	32.46

固定收益平台  
Fixed-Incoming Trading System

固定收益平台年度成交  
Trading of Fixed-Incoming Trading System

证券代码 Code	证券简称 Name	证券品种名称 Security Type	本年开盘 Open	本年收盘 Close
019711	07 国债 11	国债现货	100	99
019714	07 国债 14	国债现货	100.05	97.622
019716	07 国债 16	国债现货	99.8	99.57
019717	07 国债 17	国债现货	98.65	98.881
019718	07 国债 18	国债现货	100.15	100.05
019720	07 国债 20	国债现货	96.55	100.013
122000	07 长电债	公司债现货	100.3	99
122001	07 海工债	公司债现货	100	100



## 固定收益平台

## Fixed-Incoming Trading System

## 固定收益平台年度成交

## Trading of Fixed-Incoming Trading System

本年最高 High	本年最低 Low	年成交金额(百万元) Trading Value (1 M Yuan)	年成交笔数(笔) Transaction Number
100.615	98.390	5122.06	567
100.990	96.638	1129.92	64
100.591	99.250	951.31	145
98.881	98.650	9.87	2
100.150	100.050	70.09	14
100.034	96.550	134.56	12
100.450	99.000	4.00	4
100.000	100.000	30.00	2

固定收益平台  
Fixed-Incoming Trading System

固定收益平台券商持有  
Hold of Fixed-Incoming

交易商名称 Investor Name	证券代码 Code	证券简称 Name	交易量(万张) Trading Volume (10000 Lots)	年末持有量(万张) Hold Volume (10000 Lots)
长江证券	019711	07 国债 11	2140.00	5.00
长江证券	019714	07 国债 14	50.00	0.00
长江证券	019716	07 国债 16	195.00	5.00
长江证券	090711	--	1415.00	0.00
长江证券	019720	07 国债 20	10.00	0.00
光大证券	019711	07 国债 11	1230.00	50.00
光大证券	090711	--	210.00	0.00
光大证券	019716	07 国债 16	110.00	0.00
光大证券	019714	07 国债 14	10.00	0.00
广发证券	019711	07 国债 11	830.00	95.00
广发证券	019714	07 国债 14	75.00	0.00
广发证券	019716	07 国债 16	65.00	0.00
广发证券	090711	--	140.00	0.00
广发证券	019720	07 国债 20	15.00	60.00
广发证券	019717	07 国债 17	10.00	30.00
国寿资产	019711	07 国债 11	795.00	65.00
国寿资产	122000	07 长电债	4.00	0.00
国寿资产	019716	07 国债 16	0.00	100.00
国寿资产	019714	07 国债 14	105.00	85.00
国泰君安	019711	07 国债 11	1601.00	5.00
国泰君安	090711	--	891.00	0.00
国泰君安	122000	07 长电债	2.00	0.00
国泰君安	090714	--	160.00	0.00
国泰君安	019716	07 国债 16	60.00	5.00
国泰君安	019714	07 国债 14	970.00	5.00
国信证券	019711	07 国债 11	1745.00	5.00
国信证券	019718	07 国债 18	70.00	10.00
国信证券	090716	--	200.00	0.00
国信证券	090711	--	180.00	0.00
国信证券	019720	07 国债 20	125.00	15.00
国信证券	019716	07 国债 16	2325.00	10.00
国信证券	019714	07 国债 14	60.00	0.00
华泰证券	019711	07 国债 11	170.00	0.00
华泰证券	122000	07 长电债	2.00	0.00
华泰证券	019714	07 国债 14	155.00	95.00
人保资产	019711	07 国债 11	760.00	235.00
人保资产	122000	07 长电债	11.00	0.00
人保资产	090711	--	100.00	0.00
人保资产	019717	07 国债 17	0.00	60.00
申银万国	019711	07 国债 11	1065.00	90.00
申银万国	019716	07 国债 16	55.00	75.00
申银万国	019714	07 国债 14	660.00	30.00
银河证券	019711	07 国债 11	350.00	0.00
银河证券	090716	--	445.00	0.00
银河证券	090711	--	30.00	0.00
银河证券	019716	07 国债 16	2085.00	5.00
招商证券	019711	07 国债 11	1020.00	85.00
招商证券	019716	07 国债 16	980.00	70.00
招商证券	019714	07 国债 14	10.00	0.00
中金公司	019711	07 国债 11	730.00	40.00



固定收益平台  
Fixed-Incoming Trading System

固定收益平台券商持有  
Hold of Fixed-Incoming

交易商名称 Investor Name	证券代码 Code	证券简称 Name	交易量(万张) Trading Volume (10000 Lots)	年末持有量(万张) Hold Volume (10000 Lots)
中金公司	090711	--	200.00	0.00
中金公司	122001	07 海工债	30.00	0.00
中金公司	019714	07 国债 14	150.00	45.00
中金公司	019716	07 国债 16	175.00	10.00
中信证券	019711	07 国债 11	190.00	0.00
中信证券	019720	07 国债 20	20.00	30.00
中信证券	019714	07 国债 14	95.00	75.00
中信证券	019716	07 国债 16	195.00	5.00
中银证券	019711	07 国债 11	1069.00	5.00
中银证券	090711	--	165.00	0.00
中银证券	019718	07 国债 18	100.00	10.00
中银证券	019714	07 国债 14	0.00	10.00
中银证券	019717	07 国债 17	0.00	10.00

基金通申赎  
Fund Expert Trading

证券简称 code	证券代码 Name	申购总量(万份) Buy Volume (10000 Unit)	赎回总量(万份) Sell Volume (10000 Unit)
519001	银华优选	8410.36	4474.33
519003	海富收益	2859.49	1215.89
519005	海富股票	4337.40	2778.22
519007	海富回报	4093.91	2631.08
519008	添富优势	2413.80	2003.59
519011	海富精选	4430.13	1764.97
519013	海富优势	10096.92	10134.00
519015	海富贰号	268.14	175.17
519017	大成成长	2870.23	55417.69
519018	添富均衡	9095.47	13326.09
519021	金鼎价值	2422.29	19011.96
519028	华夏稳增	0.00	5911.62
519029	华夏稳增	10424.91	12017.58
519035	富国天博	6042.34	20555.10
519039	长盛同德	205.77	12710.03
519068	添富焦点	1652.23	603.38
519087	世纪分红	707.07	580.56
519100	长盛 100	594.17	10587.72
519180	万家 180	1153.88	271.12
519181	万家和谐	1068.32	6735.46
519300	大成 300A	9708.43	4892.90
519508	万家货币	41284.62	31752.86
519518	添富货币	65949.84	53184.92
519519	友邦短债	197.78	688.12
519666	银河银信	130142.72	147110.09
519688	交银精选	11226.74	15917.33
519690	交银稳健	490.87	2814.81
519692	交银成长	691.83	4936.41
519993	长信增利	4060.50	1612.63
519995	长信金利	1519.74	2565.08
519997	长信银利	4387.30	2731.91

证券市场与国民经济  
Stock Market and National Economy

历年上海市场股票市值占 GDP 比  
Market Capitalization and GDP

年份 Year	国内生产总值 (亿元) GDP (100 M)	总市值(亿元) Market Capital (100 M)	占比(%) Ratio	流通市值(亿元) Negotiable Capital (100 M)	占比(%) Ratio
1990	18668	12.34	0.07	--	--
1991	21782	29.43	0.14	--	--
1992	26924	558.40	2.07	--	--
1993	35334	2206.20	6.24	423.94	1.20
1994	48198	2600.13	5.39	586.96	1.22
1995	60794	2525.66	4.15	587.00	0.97
1996	71176	5477.81	7.50	1408.75	1.78
1997	78973	9218.06	11.67	2513.47	3.18
1998	84402	10625.91	12.59	2947.44	3.49
1999	89677	14580.47	16.26	4249.69	4.74
2000	99214	26930.86	27.14	8481.33	8.55
2001	109655	27590.56	25.16	8382.11	7.64
2002	120332	25363.72	21.08	7467.30	6.21
2003	135822	29804.92	21.94	8201.14	6.04
2004	159878	26014.34	16.27	7350.88	4.60
2005	183084	23096.13	12.62	6754.61	3.69
2006	210871	71612.38	33.96	16428.33	7.79
2007	246619	269838.87	109.42	64532.17	26.17

注：GDP 数据来源于国家统计局。

历年股票印花税占财政收入比  
Stock Tax and Finance Income

年份 Year	股票印花税(亿元) Stock Tax (100 M)	财政收入(亿元) Financial Income (100 M)	占比(%) Ratio
1998	111.48	9853	1.13
1999	135.51	11377	1.19
2000	250.30	13380	1.87
2001	167.55	16386	1.02
2002	67.59	18914	0.36
2003	82.85	21715	0.38
2004	105.69	26397	0.40
2005	39.90	31649	0.13
2006	115.63	35423	0.33
2007	1347.72	49449	2.73

注：财政收入数据来源于国家统计局。





**L**ISTED  
COMPANIES

上 市 公 司





### 上市公司地区、行业分布 Area and Sectors Distributions

地区 Area	仅发 A 股 A Share	A、H 股 A&H Share	A、B 股 A&B Share	仅发 B 股 B Share	合计 Total	工业类 Industrial	商业类 Commercial	地产类 Real Estate	公用事业类 Utilities	综合 Conglomerates	合计 Total
上海	104	5	35	5	149	77	15	12	17	28	149
北京	58	15			73	34	7	3	6	23	73
江苏	62	3		1	66	46	6	2	4	8	66
浙江	61		1	1	63	39	7		5	12	63
山东	44	3	1		48	31	3	1	4	9	48
广东	28	7			35	18		5	6	6	35
四川	33	1			34	25	2		5	2	34
湖北	32		1	1	34	25	1		3	5	34
福建	28				28	18	1		2	7	28
安徽	24	3	1		28	23			2	3	28
辽宁	24		1	1	26	12	2		7	5	26
新疆	21				21	14	1		1	5	21
黑龙江	20		1		21	12	1		2	6	21
河南	19	1			20	18			1	1	20
吉林	19				19	11	3		2	3	19
河北	18				18	16	1			1	18
湖南	18				18	13			2	3	18
天津	13	4	1		18	9	2	1	2	4	18
山西	16				16	14			1	1	16
江西	15	1			16	13			3		16
重庆	14	1			15	8	1		6		15
内蒙	13		1	1	15	13			2		15
陕西	13				13	9				4	13
云南	12	1			13	10			1	2	13
广西	11				11	7	1		3		11
甘肃	10				10	8	1			1	10
贵州	9				9	9					9
海南	6		1		7	2	1		2	2	7
青海	6				6	6					6
西藏	6				6	2	1		1	2	6
宁夏	4				4	3	1				4
合计	761	45	44	10	860	545	58	24	90	143	860

股票筹资  
Capital Raised

2007 年筹资  
Capital Raised in 2007

股票类型 Type of Securities	筹资方式 Way of Capital Raising		筹资额 Capital Raised Value	
			2007 年	2006 年
A 股 (亿元 100M Yuan)	首次发行	上网定价	4379.92	1119.39
		全额预缴, 比例配售, 余额即退	0.00	0.00
		全额预缴, 比例配售, 余额转存	0.00	0.00
		超额配售	0.00	60.84
		A 股首次发行小计	4379.92	1180.23
	再次发行	A 股增发	2192.56	529.86
		配股 A	43.87	4.32
		配售 A	0.00	0.00
		A 股再次发行小计	2236.42	534.18
	A 股其他		0.00	0.00
A 股筹资合计		6616.35	1714.41	
B 股 (亿美元 100M USD)	首次发行	私募	0.00	0.00
		超额配售	0.00	0.00
	再次发行	B 股增发	0.00	0.00
		配股 B	0.00	0.00
	B 股其他		0.00	0.00
	B 股筹资合计		0.00	0.00
股票筹资合计(亿元人民币)			6616.35	1714.41

股票筹资  
Capital Raised

## 股票历年筹资

## Capital Raised 1990-2007

年份 Year	A 股(亿元) A-Shares(100 M Yuan)		B 股(亿元) B-Shares(100 M Yuan)		总计 Total
	首发(IPO)	增发(SPO)	首发(IPO)	增发(SPO)	
	1990	10.11	0.00	0.00	
1991	0.00	0.24	0.00	0.00	0.24
1992	10.85	2.53	37.66	0.00	51.05
1993	57.52	27.40	22.83	0.50	107.06
1994	98.98	31.29	34.43	2.26	166.95
1995	24.29	27.76	6.13	0.00	58.16
1996	130.46	44.95	15.85	9.64	205.14
1997	278.57	131.00	47.02	18.28	474.87
1998	230.69	139.24	9.84	0.19	379.91
1999	291.96	190.86	1.89	0.33	486.37
2000	591.18	325.13	0.44	0.00	919.95
2001	534.29	423.20	0.00	0.00	957.49
2002	516.96	97.55	0.00	0.00	614.51
2003	453.51	103.90	0.00	0.43	560.96
2004	237.24	219.66	0.00	0.00	456.90
2005	28.55	271.22	0.00	0.00	299.77
2006	1180.23	534.18	0.00	0.00	1714.41
2007	4379.92	2236.42	0.00	0.00	6616.35



证券发行  
Security Issue

股票 2007 年度首次发行  
IPO in 2007

证券代码 Code	证券简称 Name	招股说明书刊登日 Prospectus Announced Date	所属行业 Sector	注册地 Area	发行数量 (百万股) Issue Vol. (1 M Share)	发行方式 Issue Method
601002	晋亿实业	2006.12.28	工业	浙江	210.000	网下询价、网上定价
601003	柳钢股份	2007.01.25	工业	广西	107.000	网下询价、网上定价
601005	重庆钢铁	2007.01.30	工业	重庆	350.000	网下询价、网上定价
601007	金陵饭店	2007.03.13	综合	江苏	110.000	网下询价、网上定价
601008	连云港	2007.04.04	公用事业	江苏	150.000	网下询价、网上定价
601009	南京银行	2007.07.04	综合	江苏	630.000	网下询价、网上定价
601088	中国神华	2007.09.19	工业	北京	1800.000	网下询价、网上定价
601099	太平洋	--	综合	云南	42.000	--
601166	兴业银行	2007.01.15	综合	福建	1001.000	网下询价、网上定价
601168	西部矿业	2007.06.25	工业	青海	460.000	网下询价、网上定价
601169	北京银行	2007.09.03	综合	北京	1200.000	网下询价、网上定价
601318	中国平安	2007.02.02	综合	广东	1150.000	网下询价、网上定价
601328	交通银行	2007.04.18	综合	上海	3190.350	网下询价、网上定价
601390	中国中铁	2007.11.07	工业	北京	4675.000	网下询价、网上定价
601600	中国铝业	--	工业	北京	1236.732	--
601601	中国太保	2007.12.07	综合	上海	1000.000	网下询价、网上定价
601808	中海油服	2007.09.12	综合	天津	500.000	网下询价、网上定价
601857	中国石油	2007.10.22	工业	北京	4000.000	网下询价、网上定价
601866	中海集运	2007.11.28	工业	上海	2336.625	网下询价、网上定价
601918	国投新集	2007.11.27	工业	安徽	352.000	网下询价、网上定价
601919	中国远洋	2007.06.08	综合	天津	1783.867	网下询价、网上定价
601939	建设银行	2007.09.11	综合	北京	9000.000	网下询价、网上定价
601998	中信银行	2007.04.18	综合	北京	2301.933	网下询价、网上定价
601999	出版传媒	2007.12.06	公用事业	辽宁	140.000	网下询价、网上定价

注：发行数量指同一股票不同发行方式的发行总量。

股票 2007 年度首次发行  
IPO in 2007

发行价 Issue Price	发行日期 Issue Date	中签率 Ratio%	筹资金额(百万元) (1 M Yuan)	发行市盈率 Issue P/E Ratio	主承销商 Lead Underwriter
4.260	2007.01.12	0.2600	894.600	--	华泰证券有限责任公司
10.060	2007.02.06	0.4840	1076.420	11.84	海通证券股份有限公司
2.880	2007.02.06	0.3627	1008.000	20.28	国信证券有限责任公司
4.250	2007.03.22	0.0633	467.500	--	华泰证券有限责任公司
4.980	2007.04.13	0.1008	747.000	18.44	中国信达资产管理公司
11.000	2007.07.12	0.6013	6930.000	22.64	中信证券股份有限公司
36.990	2007.09.25	2.3927	66582.000	40.71	中国国际金融有限公司
8.000	2007.04.10	--	336.000	--	--
15.980	2007.01.23	0.7684	15995.980	--	中银国际证券有限责任公司
13.480	2007.07.03	0.3821	6200.800	16.84	瑞银证券有限责任公司
12.500	2007.09.11	0.7800	15000.000	29.37	中信建投证券有限责任公司
33.800	2007.02.12	2.3041	38870.000	0.00	中国银河证券有限责任公司
7.900	2007.04.25	1.0908	25203.769	31.28	中信证券股份有限公司
4.800	2007.11.21	0.5354	22440.000	26.70	瑞银证券有限责任公司
6.600	2007.04.24	--	8162.429	--	中信证券股份有限公司
30.000	2007.12.14	0.9265	30000.000	35.84	瑞银证券有限责任公司
13.480	2007.09.20	0.2704	6740.000	29.36	中国国际金融有限公司
16.700	2007.10.26	1.9429	66800.000	21.95	中信证券股份有限公司
6.620	2007.12.05	0.4884	15468.458	23.94	中国国际金融有限公司
5.880	2007.12.05	0.3462	2069.760	29.40	国泰君安证券股份有限公司
8.480	2007.06.18	0.6174	15127.196	78.94	中国国际金融有限公司
6.450	2007.09.17	2.4677	58050.000	31.62	中国国际金融有限公司
5.800	2007.04.19	0.5705	13351.209	39.05	中国国际金融有限公司
4.640	2007.12.14	0.2907	649.600	29.98	平安证券有限责任公司



## 证券发行 Security Issue

### 股票 2007 年度再次发行 Reissuance of Share in 2007

证券代码 Code	证券简称 Name	所属行业 Sector	注册地 Area	发行数量 (百万股) Issue Vol (1M Share)	发行方式 Issue Method	发行价(元) Issue Price (Yuan)	发行日期 Issue Date	筹资金额 (百万元) Capital Raised (1M Yuan)
600004	白云机场	公用事业	广东	15.000	定向募集	15.050	2007.12.27	225.750
600004	白云机场	公用事业	广东	135.000	定向募集	7.090	2007.12.14	957.150
600010	包钢股份	工业	内蒙	3032.000	定向募集	2.300	2007.09.18	6973.600
600016	民生银行	综合	北京	2380.000	定向募集	7.630	2007.06.22	18159.400
600030	中信证券	综合	广东	333.734	网上、网下定价发行	74.910	2007.08.27	24999.999
600031	三一重工	工业	湖南	32.000	定向募集	33.000	2007.08.17	1056.000
600048	保利地产	地产	广东	126.172	网上、网下定价发行	55.480	2007.08.01	7000.000
600052	S 浙广厦	综合	浙江	337.050	定向募集	4.050	2007.03.20	1365.053
600054	黄山旅游	综合	安徽	17.000	定向募集	18.050	2007.08.01	306.850
600063	皖维高新	工业	安徽	18.500	定向募集	13.000	2007.07.17	240.500
600067	冠城大通	工业	福建	72.720	定向募集	4.950	2007.05.22	359.964
600069	银鸽投资	工业	河南	54.600	定向募集	7.060	2007.08.16	385.476
600082	海泰发展	商业	天津	54.893	定向募集	16.000	2007.09.26	878.280
600087	南京水运	公用事业	江苏	89.200	定向募集	16.800	2007.12.19	1498.560
600087	南京水运	公用事业	江苏	272.012	定向募集	7.570	2007.12.04	2059.129
600100	同方股份	综合	北京	54.000	定向募集	23.200	2007.08.01	1252.800
600125	铁龙物流	公用事业	辽宁	59.983	网上、网下定价发行	11.670	2007.12.24	700.000
600137	*ST 浪莎	工业	四川	10.106	定向募集	6.790	2007.05.08	68.622
600138	中青旅	综合	北京	52.500	定向募集	10.050	2007.01.16	527.625
600141	兴发集团	工业	湖北	50.000	定向募集	5.490	2007.02.02	274.500
600143	金发科技	工业	广东	23.030	网上、网下定价发行	36.980	2007.07.23	851.649
600150	中国船舶	工业	上海	400.000	定向募集	30.000	2007.09.20	12000.000
600153	建发股份	综合	福建	73.064	定向募集	20.530	2007.09.12	1500.000
600159	大龙地产	工业	北京	110.000	定向募集	8.000	2007.11.06	880.000
600173	S*ST 丹江	工业	黑龙江	100.000	定向募集	2.570	2007.09.27	257.000
600175	美都控股	综合	浙江	63.000	定向募集	4.250	2007.12.28	267.750
600208	新湖中宝	综合	浙江	99.620	定向募集	16.060	2007.09.03	1599.897
600219	南山铝业	工业	山东	700.000	定向募集	5.160	2007.04.23	3612.000
600239	云南城投	工业	云南	79.301	定向募集	4.570	2007.11.21	362.405
600240	华业地产	工业	内蒙	80.000	定向募集	13.000	2007.11.27	1040.000
600246	万通地产	工业	北京	50.000	定向募集	30.000	2007.09.19	1500.000
600266	北京城建	综合	北京	141.000	定向募集	8.500	2007.01.25	1198.500
600273	华芳纺织	工业	江苏	100.000	定向募集	3.070	2007.08.03	307.000
600299	星新材料	工业	北京	42.083	定向募集	39.060	2007.08.30	1643.752
600301	南化股份	工业	广西	50.000	定向募集	5.700	2007.06.13	285.000
600308	华泰股份	工业	山东	68.232	定向募集	9.150	2007.06.29	624.321
600320	振华港机	工业	上海	125.515	网上、网下定价发行	29.080	2007.10.15	3649.976
600322	天房发展	地产	天津	258.285	定向募集	7.550	2007.10.19	1950.053
600326	西藏天路	公用事业	西藏	48.000	定向募集	8.840	2007.09.03	424.320
600330	天通股份	工业	浙江	51.530	网上、网下定价发行	9.510	2007.12.20	490.050
600331	宏达股份	工业	四川	100.000	定向募集	14.690	2007.09.12	1469.000
600337	美克股份	工业	新疆	24.400	定向募集	21.500	2007.10.25	524.600
600337	美克股份	工业	新疆	60.376	定向募集	12.820	2007.10.15	774.022
600339	天利高新	工业	新疆	87.000	定向募集	5.800	2007.05.21	504.600
600352	浙江龙盛	工业	浙江	68.800	网上、网下定价发行	16.800	2007.10.31	1155.840
600356	恒丰纸业	工业	黑龙江	53.000	定向募集	5.460	2007.07.25	289.380
600362	江西铜业	工业	江西	127.796	定向募集	31.300	2007.09.27	4000.000
600366	宁波韵升	工业	浙江	24.000	定向募集	8.050	2007.12.18	193.200
600370	三房巷	工业	江苏	34.030	网上、网下定价发行	10.000	2007.06.01	340.297
600383	金地集团	地产	广东	173.077	定向募集	26.000	2007.07.04	4500.000





## 证券发行 Security Issue

### 股票 2007 年度再次发行 Reissuance of Share in 2007

证券代码 Code	证券简称 Name	所属行业 Sector	注册地 Area	发行数量 (百万股) Issue Vol (1M Share)	发行方式 Issue Method	发行价 (元) Issue Price (Yuan)	发行日期 Issue Date	筹资金额 (百万元) Capital Raised (1M Yuan)
600408	安泰集团	工业	山西	80.000	定向募集	11.180	2007.08.17	894.400
600410	华胜天成	工业	北京	19.314	定向募集	20.710	2007.09.11	399.999
600418	江淮汽车	工业	安徽	160.000	定向募集	5.070	2007.04.18	811.200
600425	青松建化	工业	新疆	61.000	网上、网下定价发行	11.630	2007.11.08	709.430
600432	吉恩镍业	工业	吉林	19.318	定向募集	18.750	2007.10.09	362.212
600432	吉恩镍业	工业	吉林	7.129	定向募集	88.000	2007.10.30	627.354
600470	六国化工	工业	安徽	38.000	定向募集	6.780	2007.02.14	257.640
600482	风帆股份	工业	河北	12.500	定向募集	36.000	2007.10.17	450.000
600486	扬农化工	工业	江苏	17.000	定向募集	15.110	2007.07.25	256.870
600501	航天晨光	工业	江苏	24.700	网下询价、网上定价	18.490	2007.03.12	456.703
600517	置信电气	工业	上海	6.660	网下询价、网上定价	48.000	2007.08.28	319.680
600518	康美药业	工业	广东	71.000	网上、网下定价发行	14.760	2007.09.05	1047.960
600525	长园新材	工业	广东	7.000	定向募集	28.500	2007.04.17	199.500
600527	江南高纤	工业	江苏	18.186	网下询价、网上定价	15.790	2007.05.25	287.150
600528	中铁二局	工业	四川	297.000	定向募集	5.050	2007.01.24	1499.850
600529	山东药玻	工业	山东	34.880	定向募集	8.600	2007.02.27	299.968
600535	天士力	工业	天津	20.000	定向募集	14.390	2007.01.10	287.800
600545	新疆城建	工业	新疆	43.000	定向募集	7.030	2007.07.31	302.290
600549	厦门钨业	工业	福建	44.600	定向募集	14.310	2007.01.31	638.226
600565	迪马股份	工业	重庆	40.000	定向募集	12.600	2007.11.12	504.000
600572	康恩贝	工业	浙江	42.800	定向募集	7.110	2007.09.13	304.308
600577	精达股份	工业	安徽	34.000	定向募集	6.200	2007.03.26	210.800
600584	长电科技	工业	江苏	80.000	定向募集	8.010	2007.01.30	640.800
600585	海螺水泥	工业	安徽	310.754	定向募集	13.300	2007.05.25	4133.031
600586	金晶科技	工业	山东	72.190	定向募集	18.100	2007.08.09	1306.639
600587	新华医疗	工业	山东	17.560	定向募集	13.500	2007.05.17	237.060
600595	中孚实业	工业	河南	100.000	定向募集	6.670	2007.05.09	667.000
600614	ST 鼎立	工业	上海	26.796	定向募集	6.200	2007.05.31	166.133
600622	嘉宝集团	工业	上海	61.930	定向募集	8.880	2007.11.14	549.938
600673	阳之光	工业	四川	28.000	定向募集	17.500	2007.12.24	490.000
600673	阳之光	工业	四川	259.000	定向募集	3.990	2007.12.05	1033.410
600674	川投能源	工业	四川	34.900	定向募集	10.800	2007.10.29	376.920
600674	川投能源	工业	四川	70.183	定向募集	5.250	2007.10.10	368.458
600676	交运股份	综合	上海	174.000	定向募集	4.100	2007.09.24	713.400
600690	青岛海尔	工业	山东	142.046	定向募集	4.970	2007.05.22	705.970
600710	常林股份	工业	江苏	44.000	定向募集	6.000	2007.04.17	264.000
600725	云维股份	工业	云南	14.850	定向募集	21.000	2007.08.08	311.850
600725	云维股份	工业	云南	110.279	定向募集	5.380	2007.07.23	593.304
600736	苏州高新	综合	江苏	32.290	定向募集	16.100	2007.10.23	519.869
600740	山西焦化	工业	山西	80.000	定向募集	12.700	2007.07.18	1016.000
600749	西藏圣地	综合	西藏	30.000	定向募集	6.900	2007.03.23	207.000
600755	厦门国贸	综合	福建	37.000	网上、网下定价发行	19.240	2007.08.07	711.880
600759	*ST 华侨	综合	海南	730.000	定向募集	1.920	2007.11.05	1401.600
600765	力源液压	工业	贵州	70.791	定向募集	9.000	2007.12.25	637.123
600782	新钢股份	工业	江西	200.000	定向募集	10.000	2007.12.03	2000.000
600782	新华股份	工业	江西	1000.209	定向募集	6.710	2007.10.31	6711.403
600787	中储股份	综合	天津	70.000	定向募集	4.800	2007.10.16	336.000
600787	中储股份	综合	天津	46.300	定向募集	8.600	2007.10.31	398.180
600791	天创置业	商业	北京	60.000	定向募集	7.000	2007.03.23	420.000
600795	国电电力	公用事业	辽宁	176.941	网上、网下定价发行	17.520	2007.10.12	3100.000



## 证券发行 Security Issue

### 股票 2007 年度再次发行 Reissuance of Share in 2007

证券代码 Code	证券简称 Name	所属行业 Sector	注册地 Area	发行数量 (百万股) Issue Vol (1M Share)	发行方式 Issue Method	发行价 (元) Issue Price (Yuan)	发行日期 Issue Date	筹资金额 (百万元) Capital Raised (1M Yuan)
600804	鹏博士	工业	四川	150.000	定向募集	7.800	2007.05.18	1170.000
600815	厦工股份	工业	福建	43.431	定向募集	10.200	2007.11.20	443.000
600831	广电网络	工业	陕西	67.800	定向募集	12.980	2007.01.17	880.044
600832	东方明珠	综合	上海	64.979	网上、网下定价发行	16.590	2007.12.20	1078.000
600836	界龙实业	工业	上海	29.000	定向募集	5.460	2007.01.24	158.340
600837	海通证券	综合	上海	724.638	定向募集	35.880	2007.11.20	26000.000
600875	东方电气	工业	四川	367.000	定向募集	24.170	2007.11.08	8870.390
600879	火箭股份	工业	湖北	49.310	定向募集	22.000	2007.06.08	1084.820
600881	亚泰集团	综合	吉林	104.160	定向募集	18.000	2007.11.15	1874.880
600961	株冶火炬	工业	湖南	100.000	定向募集	8.100	2007.03.22	810.000
600963	岳阳纸业	工业	湖南	165.000	定向募集	11.100	2007.03.15	1831.500
600966	博汇纸业	工业	山东	34.560	网上、网下定价发行	19.460	2007.10.16	672.538
600978	宜华木业	工业	广东	100.000	定向募集	12.100	2007.03.26	1210.000
601919	中国远洋	综合	天津	864.271	定向募集	18.490	2007.12.19	15980.367
601919	中国远洋	综合	天津	432.666	定向募集	30.000	2007.12.27	12979.989

证券发行  
Security Issue

2007 年度企业债、公司债、分离债发行  
Issuance of C-Bond in 2007

证券代码 Code	证券简称 Name	证券类型 Type	发行数量(百万元) Issue Value (1 M)	面值 Denomination	发行日期 Issue Date	年限 Time limit	票面利率(%) Interest Rate(%)
120701	07 世博(1)	企业债	2000.00	100	2007-02-15	10	4.05
120702	07 世博(2)	企业债	2000.00	100	2007-02-15	15	4.15
122000	07 长电债	公司债	4000.00	100	2007-09-24	10	5.35
122001	07 海工债	公司债	1200.00	100	2007-11-09	10	5.77
122002	07 华能 G1	公司债	1000.00	100	2007-12-25	5	5.67
122003	07 华能 G2	公司债	1700.00	100	2007-12-25	7	5.75
122004	07 华能 G3	公司债	3300.00	100	2007-12-25	10	5.90
126003	07 云化债	分离债	1000.00	100	2007-01-29	6	1.20
126005	07 武钢债	分离债	7500.00	100	2007-03-26	5	1.20
126006	07 深高速	分离债	1500.00	100	2007-10-30	6	1.00
126007	07 日照债	分离债	880.00	100	2007-11-27	6	1.40

2007 年度可转债发行  
Issuance of Convertible Bond in 2007

证券代码 Code	证券简称 Name	发行数量(百万元) Issue Value (1 M)	面值 Denomination	发行日期 Issue Date	年限 Time limit	票面利率(%) Interest Rate(%)
110026	中海转债	2000.00	100	2007-07-02	5	1.84
110078	澄星转债	440.00	100	2007-05-10	5	1.70
110227	赤化转债	450.00	100	2007-10-10	5	1.50
110567	山鹰转债	470.00	100	2007-09-05	5	1.40
110598	大荒转债	1500.00	100	2007-12-19	5	1.50
110971	恒源转债	400.00	100	2007-09-24	5	1.50

上市公司基本信息  
Listed Companies

公司代码 Code	公司简称 Name	总市值 (百万元) Total Market Capital (1 M)	流通市值 (百万元) Negotiable Capital (1 M)	总股本 (百万股) Total Shares (1 M)	A 股流通股(百万股) A Negotiable Shares (1 M)	B 股 (百万股) B Shares (1 M)	H 股(百万股) H Shares (1 M)	限售股 (百万股) Limited Shares (1 M)
600000	浦发银行	229937.8	186818.4	4354.9	3538.2	0.0	0.0	816.7
600001	邯郸钢铁	22841.5	20022.4	2816.5	2468.9	0.0	0.0	347.6
600003	ST 东北高	7534.0	2477.8	1213.2	399.0	0.0	0.0	814.2
600004	白云机场	23812.3	10426.2	1135.0	497.0	0.0	0.0	638.0
600005	武钢股份	154408.6	61763.4	7838.0	3135.2	0.0	0.0	4702.8
600006	东风汽车	17340.0	6918.7	2000.0	798.0	0.0	0.0	1202.0
600007	中国国贸	21163.0	4202.0	1007.3	200.0	0.0	0.0	807.3
600008	首创股份	46552.0	17789.4	2200.0	840.7	0.0	0.0	1359.3
600009	上海机场	72299.5	37412.3	1927.0	997.1	0.0	0.0	929.8
600010	包钢股份	50487.0	21381.5	6423.3	2720.3	0.0	0.0	3703.0
600011	华能国际	133470.0	41078.8	12055.4	2770.0	0.0	3055.4	6230.0
600012	皖通高速	10746.8	4295.2	1658.6	465.9	0.0	493.0	699.7
600015	华夏银行	80472.0	32315.3	4200.0	1686.6	0.0	0.0	2513.4
600016	民生银行	214580.1	179308.5	14479.1	12099.1	0.0	0.0	2380.0
600017	日照港	10010.7	3654.7	630.0	230.0	0.0	0.0	400.0
600018	上港集团	190805.4	72651.0	20990.7	7992.4	0.0	0.0	12998.3
600019	宝钢股份	305409.3	97857.3	17512.0	5611.1	0.0	0.0	11900.9
600020	中原高速	14668.3	5861.8	1842.8	736.4	0.0	0.0	1106.3
600021	上海电力	17224.9	5181.7	1783.1	536.4	0.0	0.0	1246.7
600022	济南钢铁	27478.1	9977.4	1353.6	491.5	0.0	0.0	862.1
600026	中海发展	75150.6	16714.5	3326.0	451.5	0.0	1296.0	1578.5
600027	华电国际	43467.8	10804.3	6021.1	1140.9	0.0	1431.0	3449.2
600028	中国石化	1638271.3	199132.2	86702.4	8499.0	0.0	16780.5	61422.9
600029	南方航空	89408.0	27940.0	4374.2	1000.0	0.0	1174.2	2200.0
600030	中信证券	295950.9	249202.4	3315.2	2791.6	0.0	0.0	523.7
600031	三一重工	56583.7	25204.5	992.0	441.9	0.0	0.0	550.1
600033	福建高速	14056.2	5160.1	1479.6	543.2	0.0	0.0	936.4
600035	楚天高速	7881.8	3279.7	931.7	387.7	0.0	0.0	544.0
600036	招商银行	477241.4	186688.9	14704.4	4710.8	0.0	2662.0	7331.6
600037	歌华有线	33331.7	18337.4	1060.2	583.3	0.0	0.0	476.9
600038	哈飞股份	10538.8	5263.7	337.4	168.5	0.0	0.0	168.9
600039	四川路桥	2888.0	1824.0	304.0	192.0	0.0	0.0	112.0
600048	保利地产	79480.4	34091.6	1226.2	525.9	0.0	0.0	700.2
600050	中国联通	256054.9	113335.9	21196.6	9382.1	0.0	0.0	11814.5
600051	宁波联合	3138.9	1640.9	302.4	158.1	0.0	0.0	144.3
600052	*ST 广厦	12675.8	4458.5	871.8	306.6	0.0	0.0	565.2
600053	中江地产	5202.5	1314.1	301.1	76.1	0.0	0.0	225.0
600054	黄山旅游	13155.7	6361.7	471.4	100.6	156.0	0.0	214.7
600055	万东医疗	2271.3	1214.8	144.3	77.2	0.0	0.0	67.1
600056	中国医药	5803.0	2547.3	239.2	105.0	0.0	0.0	134.2
600057	夏新电子	2742.4	1539.0	429.8	241.2	0.0	0.0	188.6
600058	五矿发展	36535.7	13439.6	827.0	304.2	0.0	0.0	522.8
600059	古越龙山	6225.1	3701.1	232.8	138.4	0.0	0.0	94.4
600060	海信电器	6586.9	3399.0	493.8	254.8	0.0	0.0	239.0
600061	中纺投资	4990.2	3062.9	429.1	263.4	0.0	0.0	165.7
600062	双鹤药业	14802.5	8233.7	441.1	245.3	0.0	0.0	195.7
600063	皖维高新	5064.8	2972.2	245.4	144.0	0.0	0.0	101.4
600064	南京高科	11260.5	7303.6	344.1	223.2	0.0	0.0	120.9
600065	S*ST 联谊	-	-	192.0	60.0	0.0	0.0	132.0
600066	宇通客车	13781.1	9635.8	399.9	279.6	0.0	0.0	120.3

上市公司基本信息  
Listed Companies

所属行业 vocation	所属地区 Area	营业收入 (百万元) Income of Operation (1 M)	净利润 (百万元) Net Profit (1 M)	每股收益(元) Earning Per Share (Yuan)	市盈率 Ratio of PE	市净率 Ratio of PB
综合	上海	25630.0	5498.8	1.26	41.82	8.13
工业	河北	26112.5	961.9	0.34	23.75	1.90
公用事业	吉林	775.1	241.1	0.20	31.25	1.97
公用事业	广东	2683.4	392.3	0.34	61.50	4.21
工业	湖北	54159.6	6519.5	0.83	23.68	5.98
工业	湖北	13392.6	582.3	0.29	29.78	3.11
综合	北京	886.4	289.7	0.29	73.06	5.27
公用事业	北京	1410.7	619.3	0.28	75.17	6.46
公用事业	上海	3144.3	1725.3	0.90	41.91	6.23
工业	内蒙	26773.0	1746.5	0.27	28.91	3.59
工业	北京	50434.6	6417.6	0.53	27.86	3.52
公用事业	安徽	1688.9	604.7	0.37	25.29	3.16
综合	北京	14251.4	2101.2	0.50	38.30	6.16
综合	北京	25216.8	6335.2	0.44	33.87	4.28
公用事业	山东	1202.4	167.4	0.27	59.79	3.61
公用事业	上海	16328.4	4974.6	0.24	38.36	5.54
工业	上海	191273.5	13422.6	0.77	22.75	3.23
公用事业	河南	1842.7	590.4	0.32	24.85	2.80
工业	上海	7787.3	703.1	0.39	24.50	1.67
工业	山东	33612.7	1389.8	1.03	19.77	4.91
综合	上海	12687.0	4596.1	1.38	26.79	7.62
公用事业	山东	20492.5	1547.0	0.26	36.86	3.13
工业	北京	1204843.0	57153.0	0.66	35.54	6.23
公用事业	广东	55873.0	2039.0	0.47	59.94	8.32
综合	深圳	30871.1	13545.8	4.09	21.85	5.48
工业	湖南	9145.0	1905.8	1.92	29.69	11.21
公用事业	福建	1777.4	817.0	0.55	17.21	3.13
公用事业	湖北	725.9	267.8	0.29	29.43	3.38
综合	深圳	40958.0	15243.0	1.04	38.23	8.57
综合	北京	1184.9	367.2	0.35	90.76	8.39
工业	黑龙江	2143.9	97.4	0.29	108.22	8.56
工业	四川	1699.0	26.8	0.09	107.68	2.15
地产	广东	8115.2	1628.3	1.33	48.81	6.19
公用事业	上海	100467.6	9319.4	0.44	27.48	2.76
综合	浙江	3676.2	85.8	0.28	36.57	2.12
综合	浙江	2777.8	180.8	0.21	70.13	10.70
工业	江西	792.3	175.4	0.58	29.67	9.17
综合	安徽	1040.9	162.7	0.35	91.64	14.48
工业	北京	532.3	27.9	0.19	81.29	4.78
综合	北京	2475.2	263.0	1.10	22.06	3.76
工业	福建	3452.3	-802.9	-1.87	0.00	0.00
综合	北京	85057.9	1071.6	1.30	34.09	8.42
工业	浙江	814.9	102.8	0.44	60.56	5.07
工业	山东	14838.6	212.2	0.43	31.04	2.24
综合	上海	1266.2	17.7	0.04	281.16	9.39
工业	北京	4556.6	457.6	1.04	32.35	6.26
工业	安徽	1818.4	81.1	0.33	62.42	1.84
综合	江苏	1076.1	161.8	0.47	69.58	1.54
工业	黑龙江	- -	- -	- -	- -	- -
工业	河南	7880.8	435.9	1.09	31.62	4.87

上市公司基本信息  
Listed Companies

公司代码 Code	公司简称 Name	总市值 (百万元) Total Market Capital (1 M)	流通市值 (百万元) Negotiable Capital (1 M)	总股本 (百万股) Total Shares (1 M)	A 股流通股(百万股) A Negotiable Shares (1 M)	B 股 (百万股) B Shares (1 M)	H 股(百万股) H Shares (1 M)	限售股 (百万股) Limited Shares (1 M)
600067	冠城大通	9817.9	6236.8	480.8	305.4	0.0	0.0	175.4
600068	葛洲坝	25614.0	11971.8	1665.4	778.4	0.0	0.0	887.0
600069	银鸽投资	7543.7	4989.4	426.2	281.9	0.0	0.0	144.3
600070	浙江富润	1235.1	980.2	140.7	111.6	0.0	0.0	29.0
600071	凤凰光学	2199.0	1413.4	237.5	152.6	0.0	0.0	84.8
600072	中船股份	15476.5	9285.2	362.4	217.5	0.0	0.0	145.0
600073	上海梅林	4594.0	2492.7	356.4	193.4	0.0	0.0	163.0
600074	中达股份	5190.7	3405.0	661.2	433.8	0.0	0.0	227.5
600075	新疆天业	8276.2	4695.5	438.6	248.8	0.0	0.0	189.8
600076	ST 华光	2503.9	2313.1	365.5	337.7	0.0	0.0	27.9
600077	国能集团	1306.4	889.9	159.1	108.4	0.0	0.0	50.7
600078	澄星股份	7473.1	3633.5	639.8	311.1	0.0	0.0	328.7
600079	人福科技	3252.8	2719.0	389.1	325.2	0.0	0.0	63.8
600080	*ST 金花	2298.9	1524.5	305.3	202.5	0.0	0.0	102.8
600081	东风科技	2586.9	905.4	313.6	109.7	0.0	0.0	203.8
600082	海泰发展	5162.5	3168.5	323.1	198.3	0.0	0.0	124.8
600083	*ST 博信	2329.9	1375.0	230.0	135.7	0.0	0.0	94.3
600084	*ST 新天	5912.4	3415.1	470.4	271.7	0.0	0.0	198.7
600085	同仁堂	15147.4	6779.4	434.0	194.3	0.0	0.0	239.8
600086	东方金钰	4685.3	2137.7	352.3	160.7	0.0	0.0	191.6
600087	南京水运	21278.6	8764.2	894.8	368.6	0.0	0.0	526.3
600088	中视传媒	8472.6	3629.1	236.7	101.4	0.0	0.0	135.3
600089	特变电工	27611.1	18628.3	854.0	576.2	0.0	0.0	277.8
600090	ST 啤酒花	4514.3	2647.3	367.9	215.8	0.0	0.0	152.2
600091	明天科技	2810.0	2556.5	336.5	306.2	0.0	0.0	30.4
600093	禾嘉股份	2295.8	1127.5	322.4	158.4	0.0	0.0	164.1
600094	*ST 华源	3395.8	2191.0	629.4	190.1	265.0	0.0	174.4
600095	哈高科	2752.8	1910.9	361.3	250.8	0.0	0.0	110.5
600096	云天化	26396.6	10340.6	536.2	210.0	0.0	0.0	326.1
600097	华立科技	1934.9	1432.1	115.4	85.4	0.0	0.0	30.0
600098	广州控股	27634.5	9121.3	2059.2	679.7	0.0	0.0	1379.5
600099	林海股份	2116.7	1268.7	219.1	131.3	0.0	0.0	87.8
600100	同方股份	28922.5	17696.6	628.6	384.6	0.0	0.0	244.0
600101	*ST 明星	2875.5	1971.9	324.2	222.3	0.0	0.0	101.9
600102	莱钢股份	18316.3	4430.4	922.3	223.1	0.0	0.0	699.2
600103	青山纸业	6838.3	5977.7	1061.8	928.2	0.0	0.0	133.6
600104	上海汽车	172226.6	43235.3	6551.0	1644.6	0.0	0.0	4906.5
600105	永鼎光缆	2829.9	1901.7	272.1	182.9	0.0	0.0	89.3
600106	重庆路桥	5527.6	2767.4	341.0	170.7	0.0	0.0	170.3
600107	美尔雅	7588.8	3931.0	360.0	186.5	0.0	0.0	173.5
600108	亚盛集团	11731.3	9911.3	1441.2	1217.6	0.0	0.0	223.6
600109	成都建投	18837.0	3648.2	284.0	55.0	0.0	0.0	229.0
600110	中科英华	11219.5	6808.3	651.5	395.4	0.0	0.0	256.2
600111	包钢稀土	19691.2	10069.4	403.7	206.4	0.0	0.0	197.2
600112	长征电气	3678.2	2008.5	258.3	141.0	0.0	0.0	117.3
600113	浙江东日	1338.1	692.9	118.0	61.1	0.0	0.0	56.9
600114	东睦股份	1784.9	983.1	195.5	107.7	0.0	0.0	87.8
600115	东方航空	70257.0	8430.8	4867.0	396.0	0.0	1567.0	2904.0
600116	三峡水利	2586.0	1848.6	209.6	149.8	0.0	0.0	59.8
600117	西宁特钢	16173.4	8107.2	741.2	371.6	0.0	0.0	369.7

上市公司基本信息  
Listed Companies

所属行业 vocation	所属地区 Area	营业收入 (百万元) Income of Operation (1 M)	净利润 (百万元) Net Profit (1 M)	每股收益(元) Earning Per Share (Yuan)	市盈率 Ratio of PE	市净率 Ratio of PB
工业	福建	4624.5	233.2	0.49	42.10	8.06
综合	湖北	12005.2	690.7	0.42	37.08	4.10
工业	河南	1920.2	169.5	0.40	44.51	5.45
工业	浙江	525.1	78.0	0.56	15.38	1.97
工业	江西	1040.3	79.7	0.34	27.61	3.11
工业	上海	1082.6	100.7	0.28	153.66	11.50
工业	上海	1143.5	20.4	0.06	225.66	4.59
工业	江苏	1888.9	-164.6	-0.25	0.00	4.57
工业	新疆	3985.1	318.2	0.73	26.01	3.94
综合	山东	16.5	-179.7	-0.49	0.00	21.15
工业	辽宁	548.4	17.4	0.11	75.19	3.90
工业	江苏	2176.5	100.6	0.16	74.28	5.61
综合	湖北	709.2	90.8	0.23	35.81	2.79
工业	陕西	307.8	33.3	0.11	69.05	3.08
工业	上海	1074.7	11.1	0.04	232.24	5.36
商业	天津	835.6	100.1	0.31	51.60	3.41
工业	四川	39.3	40.5	0.18	57.52	85.62
综合	新疆	645.2	4.9	0.01	1209.47	-
工业	北京	2702.9	312.6	0.72	48.46	4.48
工业	湖北	290.8	13.9	0.04	338.22	10.39
公用事业	江苏	2056.1	347.1	0.39	61.31	5.23
综合	上海	795.9	63.1	0.27	134.22	10.13
工业	新疆	8931.2	610.5	0.72	45.22	8.28
工业	新疆	805.6	131.2	0.36	34.40	10.48
工业	内蒙	641.3	10.2	0.03	276.48	1.52
综合	四川	280.8	3.8	0.01	610.69	5.96
工业	上海	909.6	-1051.8	-1.67	-	-
综合	黑龙江	645.8	29.0	0.08	94.99	3.70
工业	云南	6005.3	842.1	1.57	31.36	5.37
综合	浙江	214.7	6.2	0.05	313.07	10.30
公用事业	广东	7154.9	1387.9	0.67	19.91	2.65
工业	江苏	430.0	12.1	0.06	175.13	4.38
综合	北京	14625.9	637.2	1.01	45.39	4.14
公用事业	四川	519.3	89.0	0.27	32.33	3.09
工业	山东	32926.2	1145.6	1.24	15.99	2.93
工业	福建	1443.6	48.6	0.05	140.85	3.13
工业	上海	104083.6	5408.2	0.83	31.85	4.01
工业	江苏	1318.9	48.3	0.18	58.63	2.68
公用事业	重庆	546.0	113.9	0.33	48.53	4.32
工业	湖北	216.7	23.2	0.06	327.06	15.67
工业	甘肃	1161.4	62.2	0.04	188.75	6.04
商业	四川	1524.2	731.7	2.58	25.74	6.33
工业	吉林	629.7	109.4	0.17	102.57	10.15
工业	内蒙	2499.6	402.9	1.00	48.88	10.29
工业	贵州	403.2	36.9	0.14	99.59	7.82
工业	浙江	119.7	15.1	0.13	88.38	3.31
工业	浙江	686.7	25.6	0.13	69.74	2.62
公用事业	上海	43528.6	610.8	0.13	169.63	29.04
公用事业	重庆	506.3	44.5	0.21	58.13	5.18
工业	北京	5766.7	473.8	0.64	34.14	5.57

上市公司基本信息  
Listed Companies

公司代码 Code	公司简称 Name	总市值 (百万元) Total Market Capital (1 M)	流通市值 (百万元) Negotiable Capital (1 M)	总股本 (百万股) Total Shares (1 M)	A 股流通股(百万股) A Negotiable Shares (1 M)	B 股 (百万股) B Shares (1 M)	H 股(百万股) H Shares (1 M)	限售股 (百万股) Limited Shares (1 M)
600118	中国卫星	8743.7	4284.4	227.4	111.4	0.0	0.0	116.0
600119	长江投资	1989.7	1159.9	257.4	150.1	0.0	0.0	107.3
600120	浙江东方	6303.3	4338.9	505.5	348.0	0.0	0.0	157.5
600121	郑州煤电	10059.9	5269.3	629.1	329.5	0.0	0.0	299.6
600122	宏图高科	8586.5	6632.2	319.2	246.6	0.0	0.0	72.6
600123	兰花科创	19151.5	11383.5	408.0	242.5	0.0	0.0	165.5
600125	铁龙物流	10208.3	6908.6	776.9	525.8	0.0	0.0	251.1
600126	杭钢股份	7660.2	3058.7	645.3	257.7	0.0	0.0	387.7
600127	金健米业	4862.0	3558.2	544.5	398.5	0.0	0.0	146.0
600128	弘业股份	5339.2	3486.7	199.4	130.2	0.0	0.0	69.2
600129	太极集团	4796.9	2606.9	252.6	137.3	0.0	0.0	115.3
600130	波导股份	4393.0	2506.5	768.0	438.2	0.0	0.0	329.8
600131	岷江水电	5767.2	2565.9	504.1	224.3	0.0	0.0	279.8
600132	重庆啤酒	11272.8	6057.9	372.3	200.1	0.0	0.0	172.2
600133	东湖高新	2885.5	1088.9	275.6	104.0	0.0	0.0	171.6
600135	S 乐凯	5109.5	1882.4	342.0	126.0	0.0	0.0	216.0
600136	ST 道博	935.8	593.9	104.4	66.3	0.0	0.0	38.2
600137	ST 浪莎	2727.2	837.6	70.8	21.8	0.0	0.0	49.1
600138	中青旅	10652.1	6969.3	319.5	209.0	0.0	0.0	110.5
600139	*ST 绵高	1529.7	659.0	81.9	35.3	0.0	0.0	46.6
600141	兴发集团	5021.1	2297.4	210.0	96.1	0.0	0.0	113.9
600143	金发科技	25510.2	11272.8	660.0	291.7	0.0	0.0	368.4
600145	四维控股	3267.0	1703.2	377.7	196.9	0.0	0.0	180.8
600146	大元股份	2090.0	827.6	200.0	79.2	0.0	0.0	120.8
600148	长春一东	1795.8	708.9	141.5	55.9	0.0	0.0	85.7
600149	华夏建通	3337.8	1744.8	380.2	198.7	0.0	0.0	181.4
600150	中国船舶	165466.9	33659.5	662.6	134.8	0.0	0.0	527.8
600151	航天机电	9371.8	3740.0	748.5	298.7	0.0	0.0	449.8
600152	维科精华	2976.0	2124.4	293.5	209.5	0.0	0.0	84.0
600153	建发股份	17908.9	7758.3	690.7	299.2	0.0	0.0	391.5
600155	*ST 宝硕	2734.9	1339.6	412.5	202.1	0.0	0.0	210.5
600156	华升股份	3381.8	1848.2	402.1	219.8	0.0	0.0	182.3
600157	鲁润股份	2807.2	1287.6	170.4	78.2	0.0	0.0	92.3
600158	中体产业	27693.5	10628.1	730.5	280.4	0.0	0.0	450.2
600159	大龙地产	5552.7	1821.1	415.0	136.1	0.0	0.0	278.9
600160	巨化股份	7260.7	3483.6	556.8	267.2	0.0	0.0	289.7
600161	天坛生物	15526.4	6790.1	325.5	142.4	0.0	0.0	183.2
600162	香江控股	9488.6	6128.9	386.2	249.4	0.0	0.0	136.7
600163	福建南纸	2410.9	1074.3	305.9	136.3	0.0	0.0	169.6
600165	宁夏恒力	1530.3	1110.5	194.0	140.7	0.0	0.0	53.2
600166	福田汽车	10645.7	6833.5	811.4	520.8	0.0	0.0	290.6
600167	沈阳新开	3124.9	1347.7	211.0	91.0	0.0	0.0	120.0
600168	武汉控股	4526.2	1726.8	441.2	168.3	0.0	0.0	272.9
600169	太原重工	13420.5	6906.2	372.2	191.5	0.0	0.0	180.7
600170	上海建工	11098.8	4838.2	719.3	313.6	0.0	0.0	405.7
600171	上海贝岭	5304.7	3101.9	612.6	358.2	0.0	0.0	254.4
600172	黄河旋风	2310.2	1450.7	268.0	168.3	0.0	0.0	99.7
600173	ST 卧龙	4194.3	1354.8	330.0	106.6	0.0	0.0	223.4
600175	美都控股	2790.9	1555.3	166.4	92.7	0.0	0.0	73.7
600176	中国玻纤	12608.1	6784.9	427.4	230.0	0.0	0.0	197.4



上市公司基本信息  
Listed Companies

所属行业 vocation	所属地区 Area	营业收入 (百万元) Income of Operation (1 M)	净利润 (百万元) Net Profit (1 M)	每股收益(元) Earning Per Share (Yuan)	市盈率 Ratio of PE	市净率 Ratio of PB
综合	北京	1012.2	88.9	0.30	127.05	7.00
综合	上海	1197.6	5.8	0.02	341.30	4.32
综合	浙江	5638.4	190.4	0.38	33.10	4.42
综合	河南	3682.2	184.7	0.29	54.47	6.73
工业	江苏	6139.4	82.6	0.26	103.92	4.59
工业	山西	3494.7	579.4	1.42	33.06	6.09
公用事业	辽宁	1579.8	282.2	0.34	38.96	5.09
工业	浙江	16281.0	374.9	0.58	20.43	1.98
综合	湖南	1019.6	13.4	0.03	361.88	6.20
综合	江苏	2236.0	43.3	0.22	123.17	6.59
工业	重庆	4407.2	105.6	0.42	45.42	2.65
工业	浙江	4568.7	-593.1	-0.77	-	5.71
公用事业	四川	785.0	131.1	0.26	43.98	6.08
工业	重庆	1958.1	165.5	0.45	68.10	11.48
综合	湖北	275.5	31.7	0.12	91.02	3.45
工业	河北	857.0	40.1	0.12	127.43	5.19
工业	湖北	158.1	39.9	0.38	23.43	20.05
工业	四川	133.0	346.9	4.90	7.86	32.40
综合	北京	4532.5	236.7	0.74	45.00	4.41
工业	四川	85.2	35.2	0.43	43.41	-
工业	湖北	1711.2	82.4	0.39	60.92	5.65
工业	广东	6423.4	399.9	0.61	63.79	9.56
工业	重庆	312.0	6.8	0.02	482.49	5.71
工业	宁夏	108.5	-16.0	-0.08	0.00	5.57
工业	吉林	484.0	11.6	0.08	154.51	5.92
工业	上海	25.3	7.3	0.02	458.63	5.47
工业	上海	17876.2	3531.6	5.33	46.85	17.49
工业	上海	1350.8	57.1	0.08	164.21	6.07
工业	浙江	2524.4	113.6	0.39	26.21	2.86
综合	福建	29588.4	771.0	1.12	23.23	3.47
工业	河北	1652.9	7.8	0.02	350.81	-
工业	湖南	796.2	14.6	0.04	232.24	5.39
综合	山东	1594.7	5.5	0.03	507.43	7.12
综合	天津	1901.2	258.4	0.35	107.17	21.34
工业	北京	325.9	35.9	0.09	154.76	4.55
工业	浙江	5202.2	212.5	0.38	34.18	3.66
工业	北京	530.5	149.3	0.46	103.98	21.40
地产	山东	763.2	148.8	0.39	63.77	14.83
工业	福建	1454.5	18.3	0.06	131.59	1.55
工业	宁夏	1030.8	5.2	0.03	292.58	3.13
工业	北京	27865.2	388.0	0.48	27.44	5.55
工业	辽宁	157.7	15.4	0.07	202.43	6.82
公用事业	湖北	262.8	58.8	0.13	77.02	2.78
工业	山西	4725.1	283.4	0.76	47.36	11.09
综合	上海	25010.3	301.0	0.42	36.87	2.76
工业	上海	463.8	24.3	0.04	218.28	2.93
工业	河南	696.7	57.0	0.21	40.56	2.30
工业	黑龙江	764.8	121.9	0.37	34.40	7.75
综合	浙江	2291.8	88.9	0.39	43.28	5.61
工业	北京	3200.9	633.7	1.48	19.89	4.54

上市公司基本信息  
Listed Companies

公司代码 Code	公司简称 Name	总市值 (百万元) Total Market Capital (1 M)	流通市值 (百万元) Negotiable Capital (1 M)	总股本 (百万股) Total Shares (1 M)	A 股流通股(百万股) A Negotiable Shares (1 M)	B 股 (百万股) B Shares (1 M)	H 股(百万股) H Shares (1 M)	限售股 (百万股) Limited Shares (1 M)
600177	雅戈尔	54618.8	30214.0	2226.6	1231.7	0.0	0.0	994.9
600178	东安动力	5216.9	2373.0	462.1	210.2	0.0	0.0	251.9
600179	黑化股份	3240.9	1513.3	390.0	182.1	0.0	0.0	207.9
600180	九发股份	2391.9	1109.1	251.0	116.4	0.0	0.0	134.6
600181	S*ST 云大	- -	- -	348.1	168.0	0.0	0.0	180.1
600182	S 佳通	4052.8	2026.4	340.0	170.0	0.0	0.0	170.0
600183	生益科技	15216.7	9600.4	957.0	603.8	0.0	0.0	353.2
600184	新华光	1881.6	1002.3	105.0	55.9	0.0	0.0	49.1
600185	海星科技	4338.1	3182.7	337.6	247.7	0.0	0.0	89.9
600186	莲花味精	6308.4	4054.1	1062.0	682.5	0.0	0.0	379.5
600187	S*ST 黑龙	- -	- -	327.2	97.5	0.0	0.0	229.7
600188	兖州煤业	65238.4	7934.4	4918.4	360.0	0.0	1958.4	2600.0
600189	吉林森工	6194.5	3661.6	310.5	183.5	0.0	0.0	127.0
600190	锦州港	8311.4	5552.8	1055.5	537.9	185.7	0.0	332.0
600191	华资实业	4867.5	2218.5	303.1	138.1	0.0	0.0	164.9
600192	长城电工	4291.8	2181.5	284.8	144.8	0.0	0.0	140.0
600193	创兴置业	2614.3	1549.4	167.8	99.5	0.0	0.0	68.4
600195	中牧股份	12819.3	5324.9	390.0	162.0	0.0	0.0	228.0
600196	复星医药	18269.6	9311.7	1237.8	630.9	0.0	0.0	606.9
600197	伊力特	6690.0	3176.2	441.0	209.4	0.0	0.0	231.6
600198	*ST 大唐	8323.2	5104.3	439.0	269.2	0.0	0.0	169.8
600199	金种子酒	2526.4	1763.9	260.7	182.0	0.0	0.0	78.7
600200	江苏吴中	3798.3	2744.2	623.7	450.6	0.0	0.0	173.1
600201	金宇集团	4874.9	4063.9	280.8	234.1	0.0	0.0	46.7
600202	哈空调	5406.1	3152.5	245.7	143.3	0.0	0.0	102.4
600203	福日电子	3916.1	1876.9	240.5	115.3	0.0	0.0	125.3
600205	S 山东铝	17075.5	4878.7	672.0	192.0	0.0	0.0	480.0
600206	有研硅股	3585.9	2170.1	145.0	87.8	0.0	0.0	57.3
600207	*ST 安彩	3876.4	2131.1	440.0	241.9	0.0	0.0	198.1
600208	新湖中宝	28165.6	4350.4	1763.7	272.4	0.0	0.0	1491.2
600209	ST 罗顿	2757.0	1405.2	439.0	223.8	0.0	0.0	215.2
600210	紫江企业	13922.0	10300.1	1436.7	1063.0	0.0	0.0	373.8
600211	西藏药业	2039.0	898.3	138.7	61.1	0.0	0.0	77.6
600212	江泉实业	4088.5	3317.0	511.7	415.1	0.0	0.0	96.6
600213	ST 亚星	1727.0	706.5	220.0	90.0	0.0	0.0	130.0
600215	长春经开	3788.2	2959.5	357.7	279.5	0.0	0.0	78.3
600216	浙江医药	8731.2	5303.2	450.1	273.4	0.0	0.0	176.7
600217	*ST 秦岭	4579.3	2888.5	660.8	416.8	0.0	0.0	244.0
600218	全柴动力	2236.0	1303.7	283.4	165.2	0.0	0.0	118.2
600219	南山铝业	35198.6	13259.5	1318.8	496.8	0.0	0.0	822.0
600220	江苏阳光	10603.6	7005.5	964.0	636.9	0.0	0.0	327.1
600221	海南航空	44995.8	17651.1	3530.3	1222.5	184.7	0.0	2123.0
600222	太龙药业	2139.9	948.9	288.4	127.9	0.0	0.0	160.5
600223	*ST 万杰	3512.4	1947.3	536.3	297.3	0.0	0.0	239.0
600225	S*ST 天香	0.0	0.0	221.1	95.1	0.0	0.0	126.0
600226	升华拜克	2911.8	1748.9	270.4	162.4	0.0	0.0	108.0
600227	赤天化	4154.8	2363.4	170.0	96.7	0.0	0.0	73.3
600228	昌九生化	2302.2	1256.1	241.3	131.7	0.0	0.0	109.7
600229	青岛碱业	2845.0	1499.6	295.1	155.6	0.0	0.0	139.6
600230	沧州大化	6587.0	2733.8	259.3	107.6	0.0	0.0	151.7

上市公司基本信息  
Listed Companies

所属行业 vocation	所属地区 Area	营业收入 (百万元) Income of Operation (1 M)	净利润 (百万元) Net Profit (1 M)	每股收益(元) Earning Per Share (Yuan)	市盈率 Ratio of PE	市净率 Ratio of PB
工业	浙江	7033.9	2650.6	1.19	20.61	3.30
工业	黑龙江	1852.5	150.7	0.33	34.62	2.95
工业	黑龙江	1328.0	11.8	0.03	273.69	3.57
综合	山东	--	--	--	--	--
综合	云南	--	--	--	--	--
工业	黑龙江	2791.4	154.9	0.46	26.17	4.56
工业	广东	4267.4	496.3	0.52	30.66	6.78
工业	湖北	427.3	5.8	0.06	324.44	4.99
综合	陕西	790.3	-63.6	--	--	--
工业	河南	2215.1	26.5	0.03	237.93	3.91
工业	黑龙江	1.0	791.4	2.42	--	--
工业	山东	16595.8	2691.0	0.55	40.28	5.51
工业	吉林	1567.7	48.8	0.16	126.98	4.48
公用事业	辽宁	526.3	63.9	0.06	137.36	6.27
工业	内蒙	368.8	41.2	0.14	118.06	1.83
工业	甘肃	1422.5	69.8	0.25	61.50	3.95
综合	福建	39.3	116.3	0.69	22.48	6.24
综合	北京	1721.5	174.3	0.45	73.56	10.69
综合	上海	3693.3	690.2	0.56	26.47	4.23
工业	新疆	638.5	108.4	0.25	61.73	7.35
工业	北京	2468.6	45.5	0.10	182.83	19.45
综合	安徽	787.6	26.5	0.10	95.40	4.55
工业	江苏	2381.9	-57.5	-0.09	--	4.40
工业	内蒙	702.2	96.5	0.34	50.51	6.88
工业	黑龙江	1229.5	235.6	0.96	22.95	8.57
工业	福建	1581.5	-122.6	-0.51	--	15.80
工业	山东	--	--	--	--	--
工业	北京	684.9	59.5	0.41	60.29	--
工业	河南	1727.1	11.6	0.03	335.12	2.59
综合	浙江	2992.4	434.0	0.25	64.90	6.73
综合	海南	413.1	5.8	0.01	478.99	3.00
工业	上海	4968.8	376.1	0.26	37.01	4.38
工业	西藏	823.2	-130.2	-0.94	--	7.43
工业	山东	916.3	-406.1	-0.79	--	4.42
工业	江苏	483.7	9.3	0.04	185.92	5.73
综合	吉林	193.7	1.5	--	2466.23	1.65
工业	浙江	2208.8	54.9	0.12	158.90	9.99
工业	陕西	713.9	16.2	0.03	282.81	10.18
工业	安徽	1133.6	19.6	0.07	114.15	2.33
工业	山东	6571.8	1357.4	1.03	25.93	4.20
工业	江苏	3059.1	187.5	0.19	56.57	3.68
公用事业	海南	13556.8	708.3	0.20	64.19	5.39
工业	河南	371.2	21.3	0.07	100.43	4.10
综合	山东	1297.2	10.1	0.02	348.96	5.15
综合	上海	57.5	48.0	0.22	--	--
工业	浙江	2044.7	92.8	0.34	31.38	2.78
工业	贵州	1113.7	195.1	1.15	21.30	2.22
工业	江西	1053.0	20.9	0.09	109.89	5.09
工业	山东	1946.5	61.6	0.21	46.20	2.68
工业	河北	1502.3	66.4	0.26	99.20	5.31

上市公司基本信息  
Listed Companies

公司代码 Code	公司简称 Name	总市值 (百万元) Total Market Capital (1 M)	流通市值 (百万元) Negotiable Capital (1 M)	总股本 (百万股) Total Shares (1 M)	A 股流通股(百万股) A Negotiable Shares (1 M)	B 股 (百万股) B Shares (1 M)	H 股(百万股) H Shares (1 M)	限售股 (百万股) Limited Shares (1 M)
600231	凌钢股份	7046.5	3884.1	523.9	288.8	0.0	0.0	235.1
600232	金鹰股份	2147.1	929.0	230.9	99.9	0.0	0.0	131.0
600233	大杨创世	2277.0	1366.2	165.0	99.0	0.0	0.0	66.0
600234	ST 天龙	1145.3	572.1	144.6	72.2	0.0	0.0	72.4
600235	民丰特纸	1946.5	988.6	263.4	133.8	0.0	0.0	129.6
600236	桂冠电力	16918.0	6756.3	1415.7	565.4	0.0	0.0	850.4
600237	铜峰电子	2656.0	1933.6	400.0	291.2	0.0	0.0	108.8
600238	海南椰岛	3291.8	2299.7	166.0	116.0	0.0	0.0	50.0
600239	云南城投	5028.9	2222.8	290.5	128.4	0.0	0.0	162.1
600240	华业地产	6776.8	3294.4	430.0	209.0	0.0	0.0	221.0
600241	辽宁时代	1210.5	524.7	106.0	45.9	0.0	0.0	60.1
600242	S*ST 华龙	- -	- -	174.0	88.0	0.0	0.0	86.1
600243	青海华鼎	2389.8	1233.9	186.9	96.5	0.0	0.0	90.4
600246	万通地产	12254.2	3754.0	507.0	155.3	0.0	0.0	351.7
600247	物华股份	3327.4	3059.9	336.4	309.4	0.0	0.0	27.1
600248	*ST 秦丰	- -	- -	141.7	60.9	0.0	0.0	80.8
600249	两面针	10401.0	8752.6	300.0	252.5	0.0	0.0	47.5
600250	南纺股份	2294.6	1490.0	258.7	168.0	0.0	0.0	90.7
600251	冠农股份	7732.8	4577.4	180.0	106.6	0.0	0.0	73.4
600252	中恒集团	4866.5	3632.5	217.4	162.3	0.0	0.0	55.1
600253	天方药业	3074.4	1547.0	420.0	211.3	0.0	0.0	208.7
600255	鑫科材料	2634.3	1542.3	185.3	108.5	0.0	0.0	76.8
600256	广汇股份	16957.5	8393.3	866.1	428.7	0.0	0.0	437.4
600257	洞庭水殖	2431.3	1797.7	284.7	210.5	0.0	0.0	74.2
600258	首旅股份	11239.1	4419.9	231.4	91.0	0.0	0.0	140.4
600259	S*ST 聚酯	- -	- -	213.4	94.6	0.0	0.0	118.8
600260	凯乐科技	3646.0	3066.7	263.8	221.9	0.0	0.0	41.9
600261	浙江阳光	3456.4	1459.3	192.1	81.1	0.0	0.0	111.0
600262	北方股份	2143.7	832.3	170.0	66.0	0.0	0.0	104.0
600263	路桥建设	7289.3	3203.1	408.1	179.3	0.0	0.0	228.8
600265	景谷林业	1974.3	1041.6	129.8	68.5	0.0	0.0	61.3
600266	北京城建	21474.2	6911.7	741.0	238.5	0.0	0.0	502.5
600267	海正药业	8037.6	3687.6	449.3	206.1	0.0	0.0	243.2
600268	国电南自	3665.7	1823.5	177.0	88.1	0.0	0.0	89.0
600269	赣粤高速	21450.1	11373.3	1167.7	619.1	0.0	0.0	548.5
600270	外运发展	17865.2	6527.6	905.5	330.8	0.0	0.0	574.6
600271	航天信息	20047.0	12670.6	307.8	194.5	0.0	0.0	113.3
600272	开开实业	3067.7	1679.1	243.0	72.0	80.0	0.0	91.0
600273	华芳纺织	2674.4	1178.1	315.0	138.8	0.0	0.0	176.2
600275	武昌鱼	4050.3	2582.8	508.8	324.5	0.0	0.0	184.4
600276	恒瑞医药	24588.3	14246.2	431.1	249.8	0.0	0.0	181.3
600277	亿利科技	3347.4	1751.4	173.8	90.9	0.0	0.0	82.9
600278	东方创业	4393.6	1740.2	320.0	126.7	0.0	0.0	193.3
600279	重庆港九	2800.1	1615.0	228.4	131.7	0.0	0.0	96.7
600280	南京中商	3133.5	2382.9	143.5	109.2	0.0	0.0	34.4
600281	太化股份	5031.3	2408.6	489.9	234.5	0.0	0.0	255.4
600282	南钢股份	19412.6	9258.3	936.0	446.4	0.0	0.0	489.6
600283	钱江水利	4508.2	2493.7	285.3	157.8	0.0	0.0	127.5
600284	浦东建设	4834.1	3400.1	226.0	159.0	0.0	0.0	67.0
600285	羚锐股份	3321.9	2611.9	200.7	157.8	0.0	0.0	42.9

上市公司基本信息  
Listed Companies

所属行业 vocation	所属地区 Area	营业收入 (百万元) Income of Operation (1 M)	净利润 (百万元) Net Profit (1 M)	每股收益(元) Earning Per Share (Yuan)	市盈率 Ratio of PE	市净率 Ratio of PB
工业	辽宁	7253.5	419.0	0.50	16.82	2.39
工业	浙江	1542.1	60.3	0.26	35.75	1.91
工业	辽宁	818.8	134.3	0.81	16.95	3.26
综合	山西	122.7	-43.4	-0.30	-	-
工业	浙江	1114.4	22.6	0.09	86.04	2.10
公用事业	广西	3361.8	508.4	0.36	33.28	3.79
工业	安徽	564.5	-46.7	-0.12	-	3.25
工业	海南	1129.9	56.7	0.34	58.04	5.60
工业	云南	375.2	47.5	0.16	105.81	6.72
工业	内蒙	690.0	143.5	0.33	47.22	3.57
综合	辽宁	2006.4	13.8	0.13	87.93	2.20
工业	广东	2.0	7.2	0.04	-	-
工业	青海	859.4	33.8	0.18	70.79	4.89
工业	北京	2176.2	275.0	0.54	44.55	4.64
商业	吉林	210.9	16.9	0.05	197.15	6.86
综合	陕西	77.7	5.0	0.04	-	-
工业	广西	429.7	625.1	2.08	16.64	2.65
商业	江苏	7561.9	22.2	0.09	103.20	3.37
综合	新疆	518.0	20.1	0.11	384.03	19.90
工业	广西	285.8	37.1	0.17	131.35	11.73
工业	河南	1626.7	-45.1	-0.11	-	3.48
工业	安徽	4273.3	72.8	0.39	36.20	4.13
工业	新疆	1909.5	417.5	0.48	40.62	6.81
综合	湖南	367.5	15.7	0.06	154.70	3.65
综合	北京	1819.6	163.5	0.71	68.75	8.96
工业	海南	666.4	2.0	0.01	-	-
工业	湖北	1143.4	94.4	0.36	38.62	2.28
工业	浙江	1744.9	123.6	0.64	27.97	3.44
工业	内蒙	1281.9	20.1	0.12	106.54	3.06
综合	北京	5086.8	88.5	0.22	82.36	3.77
综合	云南	228.6	33.1	0.26	59.56	5.16
综合	北京	1579.6	313.4	0.42	68.53	6.07
工业	浙江	2838.8	142.8	0.32	56.27	5.84
工业	江苏	1235.8	90.8	0.51	40.39	4.94
公用事业	江西	2468.1	1188.5	1.02	18.05	3.17
公用事业	北京	8537.9	634.5	0.70	28.16	3.47
工业	北京	4824.6	593.0	1.93	33.81	6.62
工业	上海	679.4	8.8	0.04	421.63	14.82
工业	江苏	1775.8	51.8	0.16	51.62	3.25
综合	湖北	10.3	-82.4	-0.16	-	13.85
工业	江苏	1959.7	418.5	0.97	58.75	15.06
工业	内蒙	1686.5	45.5	0.26	73.53	3.39
商业	上海	6083.6	134.1	0.42	32.75	2.52
公用事业	重庆	415.1	51.6	0.23	54.28	2.98
商业	江苏	3605.4	40.5	0.28	77.40	4.45
工业	山西	3132.4	63.1	0.13	79.79	3.58
工业	江苏	22004.7	1030.9	1.10	18.83	4.48
公用事业	浙江	387.1	23.9	0.08	188.63	3.91
公用事业	上海	868.7	115.3	0.51	41.91	5.47
工业	河南	520.3	72.0	0.36	46.12	5.74

上市公司基本信息  
Listed Companies

公司代码 Code	公司简称 Name	总市值 (百万元) Total Market Capital (1 M)	流通市值 (百万元) Negotiable Capital (1 M)	总股本 (百万股) Total Shares (1 M)	A 股流通股(百万股) A Negotiable Shares (1 M)	B 股 (百万股) B Shares (1 M)	H 股(百万股) H Shares (1 M)	限售股 (百万股) Limited Shares (1 M)
600286	S*ST 国瓷	-	-	114.0	75.1	0.0	0.0	38.9
600287	江苏舜天	5521.1	3001.5	436.8	237.5	0.0	0.0	199.3
600288	大恒科技	4166.4	2217.1	336.0	178.8	0.0	0.0	157.2
600289	亿阳信通	5508.3	3139.6	293.3	167.2	0.0	0.0	126.1
600290	华仪电气	9956.0	3958.4	244.0	97.0	0.0	0.0	147.0
600291	西水股份	8158.4	6091.6	160.0	119.5	0.0	0.0	40.5
600292	九龙电力	3682.8	2197.1	334.5	199.6	0.0	0.0	134.9
600293	三峡新材	2938.6	1702.5	344.5	199.6	0.0	0.0	144.9
600295	鄂尔多斯	11975.4	6250.8	1032.0	192.0	420.0	0.0	420.0
600296	S 兰铝	7923.4	4409.6	542.3	301.8	0.0	0.0	240.5
600297	美罗药业	1598.8	828.0	137.0	71.0	0.0	0.0	66.1
600298	安琪酵母	8109.4	4839.5	271.4	162.0	0.0	0.0	109.4
600299	星新材料	19271.8	8753.2	402.1	182.6	0.0	0.0	219.5
600300	维维股份	6494.4	2568.3	660.0	261.0	0.0	0.0	399.0
600301	南化股份	3035.8	1653.6	235.1	128.1	0.0	0.0	107.1
600302	标准股份	3612.3	1853.8	346.0	177.6	0.0	0.0	168.4
600303	曙光股份	3407.7	2691.0	222.0	175.3	0.0	0.0	46.7
600305	恒顺醋业	2138.7	1047.9	127.2	62.3	0.0	0.0	64.8
600306	商业城	2347.9	1446.3	178.1	109.7	0.0	0.0	68.4
600307	酒钢宏兴	24705.4	9409.4	873.6	332.7	0.0	0.0	540.9
600308	华泰股份	15751.6	9945.0	548.6	346.4	0.0	0.0	202.3
600309	烟台万华	63289.9	31331.4	1663.3	823.4	0.0	0.0	839.9
600310	桂东电力	4917.2	1904.7	156.8	60.7	0.0	0.0	96.0
600311	荣华实业	6190.1	4719.9	665.6	507.5	0.0	0.0	158.1
600312	平高电气	8351.5	4457.1	365.2	194.9	0.0	0.0	170.3
600313	ST 中农	2646.5	1148.4	304.2	132.0	0.0	0.0	172.2
600315	上海家化	8477.3	4938.9	175.3	102.1	0.0	0.0	73.2
600316	洪都航空	9623.9	4784.4	252.0	125.3	0.0	0.0	126.7
600317	营口港	5789.8	3756.9	348.8	226.3	0.0	0.0	122.5
600318	巢东股份	2935.5	1479.9	242.0	122.0	0.0	0.0	120.0
600319	亚星化学	2752.0	1160.3	315.6	133.1	0.0	0.0	182.5
600320	振华港机	78238.3	48108.5	3207.4	1360.2	660.0	0.0	1187.1
600321	国栋建设	2345.9	1436.1	227.8	139.4	0.0	0.0	88.3
600322	天房发展	11145.5	6397.2	1105.7	634.6	0.0	0.0	471.1
600323	南海发展	3273.7	2349.3	208.5	149.6	0.0	0.0	58.9
600325	华发股份	11535.6	8683.7	316.0	237.8	0.0	0.0	78.1
600326	西藏天路	4614.7	1865.3	228.0	92.2	0.0	0.0	135.8
600327	大厦股份	4597.6	2393.7	326.1	169.8	0.0	0.0	156.3
600328	兰太实业	5903.9	3003.3	359.1	182.7	0.0	0.0	176.4
600329	中新药业	3036.3	963.4	369.7	85.6	0.0	100.0	184.1
600330	天通股份	4905.3	3331.9	439.2	298.3	0.0	0.0	140.9
600331	宏达股份	41383.2	22350.3	516.0	278.7	0.0	0.0	237.3
600332	广州药业	10094.3	2783.0	810.9	162.9	0.0	219.9	428.1
600333	长春燃气	4555.2	2139.0	461.5	216.7	0.0	0.0	244.8
600335	鼎盛天工	2529.1	1273.9	138.0	69.5	0.0	0.0	68.5
600336	澳柯玛	3106.8	1228.9	341.0	134.9	0.0	0.0	206.1
600337	美克股份	6952.7	3269.5	283.7	133.4	0.0	0.0	150.3
600338	ST 珠峰	1857.2	1090.4	158.3	93.0	0.0	0.0	65.4
600339	天利高新	6840.8	3087.2	404.3	182.5	0.0	0.0	221.8
600340	国祥股份	1382.0	892.1	145.3	93.8	0.0	0.0	51.5

上市公司基本信息  
 Listed Companies

所属行业 vocation	所属地区 Area	营业收入 (百万元) Income of Operation (1 M)	净利润 (百万元) Net Profit (1 M)	每股收益(元) Earning Per Share (Yuan)	市盈率 Ratio of PE	市净率 Ratio of PB
工业	湖南	167.3	- -	- -	- -	- -
商业	江苏	5361.6	87.9	0.20	62.81	4.62
综合	北京	3433.6	103.0	0.31	40.46	3.24
综合	黑龙江	895.6	126.5	0.43	43.54	4.15
工业	江苏	728.9	77.3	0.32	128.88	27.61
工业	内蒙	520.5	32.6	0.20	250.64	2.12
公用事业	重庆	2415.0	92.3	0.28	39.88	3.04
工业	湖北	765.9	7.0	0.02	418.36	3.85
工业	内蒙	6736.8	812.5	0.79	17.31	2.62
工业	甘肃	- -	- -	- -	- -	- -
工业	辽宁	988.5	23.5	0.17	68.02	2.60
工业	湖北	1060.8	121.4	0.45	66.80	9.14
工业	北京	7900.5	433.2	1.08	44.48	6.02
工业	江苏	3181.2	88.6	0.13	73.27	3.80
工业	广西	1822.2	68.3	0.29	44.47	3.02
工业	陕西	1246.1	132.4	0.38	27.28	2.97
工业	辽宁	4111.5	111.1	0.50	30.67	2.42
工业	江苏	828.5	42.0	0.33	50.93	3.10
商业	辽宁	1837.1	5.2	0.03	447.55	4.52
工业	甘肃	22319.3	798.6	0.91	30.94	5.13
工业	山东	6032.1	512.2	0.93	30.75	4.16
工业	山东	7803.6	1696.9	1.02	37.30	14.26
公用事业	广西	984.7	86.5	0.55	56.87	5.51
工业	甘肃	127.3	52.5	0.08	118.01	6.30
工业	河南	1749.2	175.3	0.48	47.63	6.44
综合	北京	524.7	-57.6	-0.19	- -	5.49
工业	上海	2260.8	149.0	0.85	56.88	9.38
工业	江西	1783.0	115.6	0.46	83.28	5.14
公用事业	辽宁	1081.6	184.6	0.53	31.36	2.94
工业	安徽	594.9	22.3	0.09	131.55	5.71
工业	山东	1944.7	34.3	0.11	80.30	2.34
工业	上海	21005.5	2011.4	0.63	40.47	7.20
工业	四川	489.7	60.4	0.27	38.86	2.02
地产	天津	2001.1	58.4	0.05	190.70	2.85
公用事业	广东	411.9	94.7	0.45	34.56	3.59
地产	广东	2165.7	359.1	1.14	32.13	5.09
公用事业	西藏	680.8	64.2	0.28	71.89	4.04
商业	江苏	3344.2	100.1	0.31	45.95	5.47
工业	内蒙	891.4	56.0	0.16	105.41	6.48
工业	天津	2258.4	-49.1	-0.13	- -	3.09
工业	浙江	1258.5	90.5	0.18	60.56	3.22
工业	四川	5559.6	1163.6	2.26	35.57	9.05
工业	广东	12320.8	344.7	0.43	40.19	4.20
公用事业	吉林	1313.9	81.7	0.18	55.73	3.84
工业	天津	428.5	107.4	0.78	23.56	6.25
工业	山东	1640.1	-559.0	-1.64	0.00	6.88
工业	新疆	2014.5	119.2	0.42	58.35	4.93
工业	西藏	708.6	-81.1	-0.51	- -	- -
工业	新疆	1120.9	29.4	0.07	232.51	5.38
工业	浙江	306.4	-31.2	-0.21	0.00	4.50

上市公司基本信息  
Listed Companies

公司代码 Code	公司简称 Name	总市值 (百万元) Total Market Capital (1 M)	流通市值 (百万元) Negotiable Capital (1 M)	总股本 (百万股) Total Shares (1 M)	A 股流通股(百万股) A Negotiable Shares (1 M)	B 股 (百万股) B Shares (1 M)	H 股(百万股) H Shares (1 M)	限售股 (百万股) Limited Shares (1 M)
600343	航天动力	4083.0	2933.2	185.0	132.9	0.0	0.0	52.1
600345	长江通信	2542.3	1258.8	198.0	98.0	0.0	0.0	100.0
600346	大橡塑	1550.9	815.5	105.0	55.2	0.0	0.0	49.8
600348	国阳新能	25743.1	10725.0	481.0	200.4	0.0	0.0	280.6
600350	山东高速	33604.4	6659.3	3363.8	666.6	0.0	0.0	2697.2
600351	亚宝药业	2276.4	1620.7	133.1	94.8	0.0	0.0	38.3
600352	浙江龙盛	11466.6	10899.2	659.0	626.4	0.0	0.0	32.6
600353	旭光股份	1279.6	793.2	113.2	70.2	0.0	0.0	43.0
600354	敦煌种业	1426.4	1032.6	186.0	134.6	0.0	0.0	51.3
600355	精伦电子	1764.1	858.8	246.0	119.8	0.0	0.0	126.3
600356	恒丰纸业	2412.5	1087.5	193.0	87.0	0.0	0.0	106.0
600357	承德钒钛	18691.5	11129.4	980.7	583.9	0.0	0.0	396.8
600358	国旅联合	4121.3	2596.4	432.0	272.2	0.0	0.0	159.8
600359	新农开发	3306.3	1626.9	321.0	158.0	0.0	0.0	163.1
600360	华微电子	5404.4	3462.8	236.0	151.2	0.0	0.0	84.8
600361	华联综超	12135.1	7989.2	372.9	245.5	0.0	0.0	127.4
600362	江西铜业	83337.5	14397.3	3022.8	282.5	0.0	1387.5	1352.8
600363	联创光电	3478.2	2110.4	370.8	225.0	0.0	0.0	145.8
600365	通葡股份	1619.8	1114.7	140.0	96.3	0.0	0.0	43.7
600366	宁波韵升	5180.6	2816.1	395.8	215.1	0.0	0.0	180.6
600367	红星发展	4734.9	2266.4	291.2	139.4	0.0	0.0	151.8
600368	五洲交通	3527.2	1675.6	442.0	210.0	0.0	0.0	232.0
600369	ST 长运	2223.3	1317.6	244.9	145.1	0.0	0.0	99.7
600370	三房巷	2764.8	1496.9	318.9	172.6	0.0	0.0	146.2
600371	万向德农	2166.9	1147.7	155.0	82.1	0.0	0.0	72.9
600372	昌河股份	3464.5	1476.3	410.0	174.7	0.0	0.0	235.3
600373	鑫新股份	1036.3	564.6	125.0	68.1	0.0	0.0	56.9
600375	星马汽车	1811.1	1220.5	187.5	126.3	0.0	0.0	61.1
600376	天鸿宝业	9500.9	5322.5	259.8	145.5	0.0	0.0	114.3
600377	宁沪高速	40141.7	3673.1	5037.7	349.2	0.0	1222.0	3466.6
600378	天科股份	4155.8	2915.0	245.6	172.3	0.0	0.0	73.3
600379	宝光股份	1999.4	790.9	178.7	70.7	0.0	0.0	108.0
600380	健康元	16260.7	5794.6	609.9	217.4	0.0	0.0	392.6
600381	*ST 贤成	2683.9	1278.9	306.4	146.0	0.0	0.0	160.4
600382	广东明珠	5023.7	3123.7	341.7	212.5	0.0	0.0	129.2
600383	金地集团	34234.3	24439.2	839.1	599.0	0.0	0.0	240.1
600385	*ST 金泰	2652.6	2112.0	148.1	117.9	0.0	0.0	30.2
600386	*ST 北巴	9551.8	4775.9	403.2	201.6	0.0	0.0	201.6
600387	海越股份	5179.7	4326.2	297.0	248.1	0.0	0.0	48.9
600388	龙净环保	3264.9	2257.9	167.0	115.5	0.0	0.0	51.5
600389	江山股份	5753.9	2459.5	198.0	84.6	0.0	0.0	113.4
600390	金瑞科技	3143.4	1843.9	160.1	93.9	0.0	0.0	66.2
600391	成发科技	4888.2	2673.2	131.3	71.8	0.0	0.0	59.5
600392	太工天成	2391.3	1919.2	156.6	125.7	0.0	0.0	30.9
600393	东华实业	4236.0	1998.5	300.0	141.5	0.0	0.0	158.5
600395	盘江股份	5343.0	2417.1	371.3	168.0	0.0	0.0	203.3
600396	金山股份	6777.9	4935.2	340.6	248.0	0.0	0.0	92.6
600397	安源股份	3564.6	1762.5	269.2	133.1	0.0	0.0	136.1
600398	凯诺科技	3294.4	2527.3	323.3	248.0	0.0	0.0	75.3
600399	抚顺特钢	6130.8	2516.8	520.0	213.5	0.0	0.0	306.5



上市公司基本信息  
Listed Companies

所属行业 vocation	所属地区 Area	营业收入 (百万元) Income of Operation (1 M)	净利润 (百万元) Net Profit (1 M)	每股收益(元) Earning Per Share (Yuan)	市盈率 Ratio of PE	市净率 Ratio of PB
工业	陕西	389.0	37.2	0.20	109.85	7.70
综合	湖北	459.6	45.2	0.23	56.30	2.38
工业	辽宁	465.3	3.9	0.04	401.98	4.60
工业	山西	10269.8	501.3	1.04	51.35	7.23
公用事业	山东	3153.8	1163.3	0.35	28.89	4.03
工业	山西	986.1	48.0	0.36	47.47	5.99
工业	浙江	3345.4	392.8	0.60	29.19	4.14
工业	四川	279.1	15.1	0.13	84.93	3.42
综合	甘肃	752.6	-16.5	-0.09	0.00	2.26
工业	湖北	255.6	6.9	0.03	255.24	2.76
工业	黑龙江	886.6	34.4	0.18	70.07	2.30
工业	河北	14609.1	448.5	0.46	41.68	5.26
综合	江苏	121.6	18.6	0.04	221.69	7.54
综合	新疆	975.4	51.4	0.16	64.31	2.64
工业	吉林	1151.1	161.8	0.62	36.90	4.10
商业	北京	7401.9	202.1	0.54	60.05	7.37
工业	江西	41407.4	4206.0	1.39	36.63	8.38
工业	江西	1735.9	113.1	0.31	30.74	3.57
工业	吉林	81.8	-264.2	-1.89	0.00	8.45
工业	浙江	4620.3	138.4	0.35	37.42	2.51
工业	贵州	915.6	65.4	0.23	72.40	3.94
公用事业	广西	207.3	100.0	0.23	35.28	2.40
公用事业	重庆	67.1	-75.5	-0.31	-	0.00
工业	江苏	1333.9	69.8	0.22	39.61	2.19
工业	黑龙江	710.2	42.2	0.27	51.29	6.89
工业	江西	1246.0	-587.6	-1.43	-	7.68
工业	江西	774.3	8.4	0.07	123.18	3.44
工业	安徽	2116.9	39.6	0.21	45.79	3.76
地产	北京	7255.2	338.6	0.42	87.46	7.53
公用事业	江苏	5309.8	1639.0	0.33	32.34	3.28
综合	四川	495.2	26.1	0.11	159.23	10.47
工业	陕西	373.7	8.1	0.05	246.36	6.35
工业	深圳	2498.6	1026.8	1.68	15.84	4.00
工业	青海	9.6	50.4	0.16	53.26	-
工业	广东	697.6	90.0	0.26	55.85	6.66
地产	深圳	7487.5	1322.8	1.58	25.88	3.72
工业	山东	3.0	6.0	0.04	444.57	-
公用事业	北京	1947.5	49.2	0.12	194.23	11.92
公用事业	浙江	1068.6	161.6	0.54	32.05	4.92
工业	福建	2290.3	127.8	0.77	25.54	3.01
工业	江苏	2717.0	110.4	0.56	52.12	7.43
工业	湖南	1392.1	62.7	0.39	50.10	4.16
工业	四川	673.9	66.3	0.51	73.73	9.37
工业	山西	511.6	40.6	0.26	58.95	5.14
地产	广东	1186.3	95.7	0.32	44.26	7.54
工业	贵州	2408.7	96.6	0.26	55.32	3.68
公用事业	辽宁	1518.6	181.7	0.53	37.30	4.61
工业	江西	1235.8	2.6	0.01	1371.03	4.23
工业	江苏	1318.0	151.6	0.47	21.73	1.85
工业	辽宁	4838.2	23.7	0.05	258.35	3.90

上市公司基本信息  
Listed Companies

公司代码 Code	公司简称 Name	总市值 (百万元) Total Market Capital (1 M)	流通市值 (百万元) Negotiable Capital (1 M)	总股本 (百万股) Total Shares (1 M)	A 股流通股(百万股) A Negotiable Shares (1 M)	B 股 (百万股) B Shares (1 M)	H 股(百万股) H Shares (1 M)	限售股 (百万股) Limited Shares (1 M)
600400	红豆股份	4026.3	2136.1	431.1	228.7	0.0	0.0	202.4
600401	江苏申龙	2185.7	1421.9	258.0	167.9	0.0	0.0	90.2
600403	欣网视讯	1738.6	1217.3	127.5	89.2	0.0	0.0	38.2
600405	动力源	2808.9	2591.8	208.7	192.6	0.0	0.0	16.1
600406	国电南瑞	7988.5	4679.5	255.1	149.4	0.0	0.0	105.7
600408	安泰集团	9792.1	4690.0	471.0	225.6	0.0	0.0	245.4
600409	三友化工	10630.6	5859.7	546.0	301.0	0.0	0.0	245.0
600410	华胜天成	9195.9	2839.1	349.3	107.8	0.0	0.0	241.4
600415	小商品城	10821.0	6507.6	125.0	75.2	0.0	0.0	49.8
600416	湘电股份	7160.5	4621.7	235.0	151.7	0.0	0.0	83.3
600418	江淮汽车	11663.1	7971.9	1288.7	880.9	0.0	0.0	407.9
600419	ST 天宏	685.4	398.4	80.2	46.6	0.0	0.0	33.6
600420	现代制药	3484.2	2301.2	261.6	172.8	0.0	0.0	88.8
600421	国药科技	1680.2	1070.1	195.6	124.6	0.0	0.0	71.0
600422	昆明制药	2544.8	1901.9	314.2	234.8	0.0	0.0	79.4
600423	柳化股份	5937.0	4137.6	221.9	154.6	0.0	0.0	67.2
600425	青松建化	3511.8	2048.4	245.9	143.4	0.0	0.0	102.5
600426	华鲁恒升	13137.4	7420.8	495.8	280.0	0.0	0.0	215.7
600428	中远航运	25520.0	14003.3	655.2	359.5	0.0	0.0	295.7
600429	ST 三元	5727.7	2570.2	635.0	284.9	0.0	0.0	350.1
600432	吉恩镍业	25874.7	11400.0	254.4	112.1	0.0	0.0	142.3
600433	冠豪高新	1737.6	860.1	160.0	79.2	0.0	0.0	80.8
600435	北方天鸟	2822.4	1863.7	144.0	95.1	0.0	0.0	48.9
600436	片仔癀	5303.2	2339.2	140.0	61.8	0.0	0.0	78.2
600438	通威股份	9439.6	4714.5	687.5	343.4	0.0	0.0	344.1
600439	瑞贝卡	11803.5	6883.1	237.1	138.3	0.0	0.0	98.8
600444	国通管业	1529.5	1172.9	70.0	53.7	0.0	0.0	16.3
600446	金证股份	1564.1	1105.9	137.4	97.2	0.0	0.0	40.3
600448	华纺股份	1970.0	1246.5	319.8	202.4	0.0	0.0	117.4
600449	赛马实业	2917.5	1506.4	144.2	74.5	0.0	0.0	69.8
600452	涪陵电力	1688.0	816.3	160.0	77.4	0.0	0.0	82.6
600455	交大博通	911.9	363.0	62.5	24.9	0.0	0.0	37.6
600456	宝钛股份	27495.6	12097.2	406.6	178.9	0.0	0.0	227.7
600458	时代新材	3455.6	1846.6	204.4	109.2	0.0	0.0	95.2
600459	贵研铂业	5078.8	3010.6	86.0	51.0	0.0	0.0	35.0
600460	士兰微	4699.5	2522.9	404.1	216.9	0.0	0.0	187.2
600461	洪城水业	1894.2	907.3	140.0	67.1	0.0	0.0	72.9
600462	*ST 石岷	3350.5	1387.2	410.6	170.0	0.0	0.0	240.6
600463	空港股份	2072.0	865.1	140.0	58.5	0.0	0.0	81.5
600466	*ST 迪康	2277.6	1264.6	175.6	97.5	0.0	0.0	78.1
600467	好当家	10606.5	5785.9	633.6	345.6	0.0	0.0	288.0
600468	百利电气	4786.8	2130.1	316.8	141.0	0.0	0.0	175.8
600469	风神股份	3659.3	2104.2	255.0	146.6	0.0	0.0	108.4
600470	六国化工	3932.4	1857.5	226.0	106.8	0.0	0.0	119.2
600472	包头铝业	-	-	431.0	215.2	0.0	0.0	215.8
600475	华光股份	4748.8	2407.8	256.0	129.8	0.0	0.0	126.2
600476	湘邮科技	1972.5	1266.1	123.9	79.5	0.0	0.0	44.4
600477	杭萧钢构	3951.3	1685.4	247.6	105.6	0.0	0.0	142.0
600478	力元新材	3452.4	1473.6	123.7	52.8	0.0	0.0	70.9
600479	千金药业	6610.5	3155.7	151.2	72.2	0.0	0.0	79.0

上市公司基本信息  
Listed Companies

所属行业 vocation	所属地区 Area	营业收入 (百万元) Income of Operation (1 M)	净利润 (百万元) Net Profit (1 M)	每股收益(元) Earning Per Share (Yuan)	市盈率 Ratio of PE	市净率 Ratio of PB
工业	江苏	1151.1	86.7	0.20	46.44	3.07
工业	江苏	401.4	-130.8	-0.51	0.00	6.98
综合	江苏	198.5	25.7	0.20	67.66	5.78
工业	北京	489.5	3.5	0.02	805.07	7.97
工业	江苏	1081.5	149.0	0.58	53.63	8.27
工业	山西	3824.0	277.4	0.59	35.31	3.70
工业	河北	3874.3	370.0	0.68	28.73	5.82
工业	北京	2243.4	179.5	0.51	51.23	7.18
商业	浙江	2906.2	374.4	3.00	28.90	6.96
工业	湖南	2655.4	77.6	0.33	92.23	6.06
工业	安徽	14273.8	330.2	0.26	35.32	2.85
工业	新疆	379.4	-46.6	-0.58	- -	4.02
工业	上海	624.3	113.1	0.43	30.80	5.86
工业	湖北	18.1	-448.0	-2.29	- -	58.60
工业	云南	1290.3	31.0	0.10	82.22	4.01
工业	广西	1223.6	136.5	0.62	43.48	4.55
工业	新疆	687.0	82.4	0.34	42.63	2.67
工业	山东	2867.8	320.3	0.65	41.02	6.56
工业	广东	5325.2	1091.1	1.67	23.39	7.49
工业	北京	1102.3	16.0	0.03	358.48	6.79
工业	吉林	2669.2	885.0	3.48	29.24	9.82
工业	广东	612.4	1.4	0.01	1255.78	4.18
工业	北京	296.9	-36.2	-0.25	- -	4.94
工业	福建	593.1	96.4	0.69	55.01	6.99
工业	四川	6749.4	149.6	0.22	63.11	8.12
工业	河南	1359.9	191.2	0.81	61.75	10.97
工业	安徽	260.1	6.3	0.09	242.52	4.68
综合	深圳	958.3	40.3	0.29	38.77	3.95
工业	山东	1842.9	-78.0	-0.24	- -	3.72
工业	宁夏	957.1	114.2	0.79	25.55	3.51
公用事业	重庆	582.2	30.9	0.19	54.71	3.59
综合	陕西	302.5	20.8	0.33	43.93	3.72
工业	陕西	2320.1	512.4	1.26	53.66	11.74
工业	湖南	712.7	35.0	0.17	98.65	8.35
工业	云南	1159.3	99.1	1.15	51.23	8.22
工业	浙江	971.8	21.4	0.05	219.27	4.93
公用事业	江西	182.7	29.7	0.21	63.86	3.85
工业	吉林	670.5	94.8	0.23	35.34	7.65
地产	北京	729.8	55.0	0.39	37.66	3.80
工业	四川	206.6	5.8	0.03	391.48	4.88
综合	山东	773.9	204.3	0.32	51.92	9.36
工业	天津	804.5	38.4	0.12	124.78	9.52
工业	河南	6018.6	106.3	0.42	34.44	3.98
工业	安徽	2314.3	111.8	0.50	35.16	3.77
工业	内蒙	- -	- -	- -	- -	- -
工业	江苏	2634.0	183.9	0.72	25.83	4.11
工业	湖南	345.2	6.7	0.05	293.15	6.13
工业	浙江	2834.9	46.9	0.19	84.18	6.17
工业	湖南	881.3	25.6	0.21	134.65	10.39
工业	湖南	679.8	176.6	1.17	37.43	7.38

上市公司基本信息  
Listed Companies

公司代码 Code	公司简称 Name	总市值 (百万元) Total Market Capital (1 M)	流通市值 (百万元) Negotiable Capital (1 M)	总股本 (百万股) Total Shares (1 M)	A 股流通股(百万股) A Negotiable Shares (1 M)	B 股 (百万股) B Shares (1 M)	H 股(百万股) H Shares (1 M)	限售股 (百万股) Limited Shares (1 M)
600480	凌云股份	3403.9	1306.0	312.0	119.7	0.0	0.0	192.3
600481	双良股份	9106.6	4306.3	612.0	289.4	0.0	0.0	322.6
600482	风帆股份	8948.0	4672.1	230.5	120.4	0.0	0.0	110.1
600483	福建南纺	2238.6	1237.5	288.5	159.5	0.0	0.0	129.0
600485	中创信测	1998.9	1070.9	136.6	73.2	0.0	0.0	63.4
600486	扬农化工	3687.8	1518.4	117.0	48.2	0.0	0.0	68.8
600487	亨通光电	3701.2	2730.2	166.1	122.5	0.0	0.0	43.6
600488	天药股份	7833.9	4819.8	542.9	334.0	0.0	0.0	208.9
600489	中金黄金	31962.0	16601.3	280.0	145.4	0.0	0.0	134.6
600490	中科合臣	1520.6	988.1	132.0	85.8	0.0	0.0	46.2
600491	龙元建设	5419.9	3346.6	388.8	240.1	0.0	0.0	148.7
600493	凤竹纺织	1366.8	769.6	170.0	95.7	0.0	0.0	74.3
600495	晋西车轴	2564.5	1523.1	102.9	61.1	0.0	0.0	41.8
600496	长江精工	4041.1	2891.6	230.0	164.6	0.0	0.0	65.4
600497	驰宏锌锗	31090.8	15134.2	390.0	189.8	0.0	0.0	200.2
600498	烽火通信	7539.9	3299.4	410.0	179.4	0.0	0.0	230.6
600499	科达机电	3816.4	2880.1	149.3	112.7	0.0	0.0	36.6
600500	中化国际	31742.0	15343.7	1437.6	694.9	0.0	0.0	742.7
600501	航天晨光	5677.1	3003.8	324.4	171.6	0.0	0.0	152.8
600502	安徽水利	1738.3	1390.1	171.6	137.2	0.0	0.0	34.4
600503	SST 新智	2388.1	868.4	110.0	40.0	0.0	0.0	70.0
600505	西昌电力	2971.2	1397.9	364.6	171.5	0.0	0.0	193.1
600506	香梨股份	2161.0	1482.3	147.7	101.3	0.0	0.0	46.4
600507	长力股份	6543.7	2292.0	684.5	239.8	0.0	0.0	444.7
600508	上海能源	22512.7	8458.1	722.7	271.5	0.0	0.0	451.2
600509	天富热电	11956.6	6345.6	327.8	174.0	0.0	0.0	153.9
600510	黑牡丹	3292.2	1915.2	438.4	255.0	0.0	0.0	183.4
600511	国药股份	7892.2	4576.5	133.0	77.1	0.0	0.0	55.9
600512	腾达建设	2971.1	2965.8	319.5	318.9	0.0	0.0	0.6
600513	联环药业	930.6	562.1	60.0	36.2	0.0	0.0	23.8
600515	ST 一投	2731.0	1681.3	295.6	182.0	0.0	0.0	113.6
600516	ST 方大	5704.0	2520.7	400.0	176.8	0.0	0.0	223.2
600517	置信电气	11656.4	8441.8	206.2	149.4	0.0	0.0	56.9
600518	康美药业	7526.8	5492.4	509.6	371.9	0.0	0.0	137.7
600519	贵州茅台	217074.0	93824.1	943.8	407.9	0.0	0.0	535.9
600520	三佳科技	1052.4	612.1	113.0	65.7	0.0	0.0	47.3
600521	华海药业	5910.9	4080.7	230.2	158.9	0.0	0.0	71.3
600522	中天科技	3693.8	2256.9	270.8	165.5	0.0	0.0	105.3
600523	贵航股份	3149.9	1505.5	214.0	102.3	0.0	0.0	111.7
600525	长园新材	5985.6	2859.3	128.1	61.2	0.0	0.0	66.9
600526	菲达环保	2696.4	1661.0	140.0	86.2	0.0	0.0	53.8
600527	江南高纤	3653.3	3079.7	234.2	197.4	0.0	0.0	36.8
600528	中铁二局	21924.5	6824.0	912.0	283.9	0.0	0.0	628.1
600529	山东药玻	3752.6	2437.7	257.4	167.2	0.0	0.0	90.2
600530	交大昂立	2786.4	1840.0	240.0	158.5	0.0	0.0	81.5
600531	豫光金铅	7530.6	4445.3	228.3	134.7	0.0	0.0	93.5
600532	华阳科技	1209.8	746.3	117.0	72.2	0.0	0.0	44.8
600533	栖霞建设	9306.9	5567.3	405.0	242.3	0.0	0.0	162.7
600535	天士力	10740.9	4695.1	488.0	213.3	0.0	0.0	274.7
600536	中国软件	2900.4	1391.0	161.3	77.4	0.0	0.0	83.9

上市公司基本信息  
Listed Companies

所属行业 vocation	所属地区 Area	营业收入 (百万元) Income of Operation (1 M)	净利润 (百万元) Net Profit (1 M)	每股收益(元) Earning Per Share (Yuan)	市盈率 Ratio of PE	市净率 Ratio of PB
工业	河北	1692.8	129.2	0.41	26.35	3.53
工业	江苏	2985.4	176.4	0.29	51.62	7.94
工业	河北	2627.3	116.2	0.50	77.00	6.77
工业	福建	1054.1	-7.4	-0.03	-	2.72
工业	北京	194.5	26.9	0.20	74.22	6.69
工业	江苏	1415.9	94.5	0.81	39.01	4.69
工业	江苏	1100.3	97.8	0.59	37.85	3.09
工业	天津	699.0	28.0	0.05	279.39	5.36
工业	天津	11249.6	417.6	1.49	76.53	25.68
工业	上海	203.5	2.8	0.02	542.32	4.84
工业	浙江	7116.2	201.1	0.52	26.95	3.56
工业	福建	672.6	37.0	0.22	36.96	2.43
工业	山西	1050.2	72.7	0.71	35.26	4.82
工业	安徽	3120.5	130.8	0.57	30.91	4.49
工业	云南	6110.7	1309.3	3.36	23.75	10.02
工业	湖北	2347.1	156.5	0.38	48.18	2.89
工业	广东	1263.5	106.0	0.71	36.01	6.10
综合	上海	19409.6	770.0	0.54	41.23	4.85
工业	江苏	1492.6	45.8	0.14	123.97	5.03
综合	安徽	1643.9	24.1	0.14	72.07	2.90
综合	福建	120.5	-26.6	-0.24	-	28.55
公用事业	四川	333.0	53.5	0.15	55.53	13.08
综合	新疆	41.4	-31.2	-0.21	-	5.78
工业	江西	13200.1	290.6	0.43	22.52	3.56
公用事业	上海	5204.3	544.2	0.75	41.37	7.64
公用事业	新疆	1193.9	68.6	0.21	174.23	5.34
工业	江苏	983.8	85.5	0.20	38.52	3.04
商业	北京	3573.8	130.2	0.98	60.63	10.87
工业	浙江	1574.9	51.1	0.16	58.10	5.26
工业	江苏	194.8	9.9	0.17	93.97	3.45
商业	海南	269.0	136.0	0.46	20.08	18.77
工业	甘肃	1665.7	126.9	0.32	44.94	5.98
工业	上海	1258.2	194.9	0.95	59.81	14.45
工业	广东	1294.1	146.1	0.29	51.52	3.25
工业	贵州	7237.4	2966.1	3.14	73.19	25.94
工业	安徽	254.2	-24.4	-0.22	-	3.30
工业	浙江	707.0	132.0	0.57	44.76	6.06
工业	江苏	1988.4	102.5	0.38	36.04	4.30
工业	贵州	1010.0	46.5	0.22	67.70	5.12
工业	深圳	838.6	169.3	1.32	35.35	6.37
工业	浙江	1383.3	12.8	0.09	210.29	5.31
工业	江苏	736.8	85.2	0.36	42.86	5.35
工业	四川	18067.6	374.7	0.41	58.51	5.72
工业	山东	1012.1	111.5	0.43	33.65	2.87
工业	上海	568.3	15.3	0.06	182.01	2.43
工业	河南	7176.4	158.8	0.70	47.44	8.04
工业	山东	643.7	8.5	0.07	141.86	3.07
地产	江苏	2856.8	412.6	1.02	22.56	4.50
工业	天津	2794.9	163.0	0.33	65.91	5.44
工业	北京	1904.9	122.1	0.76	23.76	2.41

上市公司基本信息  
Listed Companies

公司代码 Code	公司简称 Name	总市值 (百万元) Total Market Capital (1 M)	流通市值 (百万元) Negotiable Capital (1 M)	总股本 (百万股) Total Shares (1 M)	A 股流通股(百万股) A Negotiable Shares (1 M)	B 股 (百万股) B Shares (1 M)	H 股(百万股) H Shares (1 M)	限售股 (百万股) Limited Shares (1 M)
600537	海通集团	2045.0	1205.1	230.0	135.6	0.0	0.0	94.5
600538	北海国发	3244.5	2560.3	279.2	220.3	0.0	0.0	58.9
600539	狮头股份	2139.0	982.1	230.0	105.6	0.0	0.0	124.4
600540	新赛股份	1976.4	1002.3	180.0	91.3	0.0	0.0	88.7
600543	莫高股份	2080.2	1524.8	138.4	101.5	0.0	0.0	36.9
600545	新疆城建	3087.7	1422.3	203.5	93.8	0.0	0.0	109.8
600546	中油化建	4449.0	2538.4	300.0	171.2	0.0	0.0	128.8
600547	山东黄金	27038.4	13105.2	160.0	77.6	0.0	0.0	82.5
600548	深高速	17986.7	2733.4	2180.7	217.8	0.0	747.5	1215.4
600549	厦门钨业	14778.0	6572.2	524.6	233.3	0.0	0.0	291.3
600550	天威保变	41763.3	20464.0	730.0	357.7	0.0	0.0	372.3
600551	科大创新	1136.3	723.0	75.0	47.7	0.0	0.0	27.3
600552	*ST 方兴	1576.0	1057.9	117.0	78.5	0.0	0.0	38.5
600553	太行水泥	3826.6	2262.3	380.0	224.7	0.0	0.0	155.3
600555	九龙山	6286.9	3300.4	434.5	124.3	110.0	0.0	200.2
600556	ST 北生	1958.8	1544.4	303.7	239.4	0.0	0.0	64.3
600557	康缘药业	4709.9	3021.6	156.1	100.1	0.0	0.0	55.9
600558	大西洋	2673.6	1513.5	120.0	67.9	0.0	0.0	52.1
600559	老白干酒	3085.6	1471.1	140.0	66.7	0.0	0.0	73.3
600560	金自天正	1467.1	893.9	99.4	60.6	0.0	0.0	38.8
600561	江西长运	2041.1	1213.9	185.7	110.5	0.0	0.0	75.3
600562	高淳陶瓷	924.1	587.7	84.1	53.5	0.0	0.0	30.6
600563	法拉电子	4959.0	2735.7	225.0	124.1	0.0	0.0	100.9
600565	迪马股份	3550.0	1295.3	200.0	73.0	0.0	0.0	127.0
600566	洪城股份	992.9	703.7	106.3	75.3	0.0	0.0	31.0
600567	山鹰纸业	3166.3	2727.4	426.7	367.6	0.0	0.0	59.2
600568	*ST 潜江	1498.1	1019.3	125.5	85.4	0.0	0.0	40.1
600569	安阳钢铁	24239.0	12105.2	2018.2	1007.9	0.0	0.0	1010.3
600570	恒生电子	6226.4	5291.8	185.6	157.8	0.0	0.0	27.9
600571	信雅达	1628.4	1345.1	194.6	160.7	0.0	0.0	33.8
600572	康恩贝	4188.6	1917.0	180.0	82.4	0.0	0.0	97.6
600573	惠泉啤酒	2507.5	1133.6	250.0	113.0	0.0	0.0	137.0
600575	芜湖港	2022.7	1119.5	177.9	98.5	0.0	0.0	79.4
600576	万好万家	2891.9	1113.8	218.1	84.0	0.0	0.0	134.1
600577	精达股份	2293.7	980.4	163.6	69.9	0.0	0.0	93.7
600578	京能热电	10188.6	2392.8	573.4	134.7	0.0	0.0	438.7
600579	*ST 黄海	2461.4	1074.7	255.6	111.6	0.0	0.0	144.0
600580	卧龙电气	4068.4	3048.6	283.3	212.3	0.0	0.0	71.0
600581	八一钢铁	13519.0	6337.4	589.6	276.4	0.0	0.0	313.2
600582	天地科技	17325.3	5835.1	337.2	113.6	0.0	0.0	223.6
600583	海油工程	49496.8	24766.9	950.4	475.6	0.0	0.0	474.8
600584	长电科技	6486.8	3577.0	372.6	205.5	0.0	0.0	167.1
600585	海螺水泥	82522.1	19135.9	1566.4	262.8	0.0	433.2	870.5
600586	金晶科技	9816.0	3624.8	295.0	109.0	0.0	0.0	186.1
600587	新华医疗	1735.8	958.9	103.4	57.1	0.0	0.0	46.3
600588	用友软件	11816.5	6955.1	231.4	136.2	0.0	0.0	95.2
600589	广东榕泰	5311.2	3796.7	355.5	254.1	0.0	0.0	101.4
600590	泰豪科技	3045.1	2148.1	196.3	138.5	0.0	0.0	57.8
600591	上海航空	18893.8	10965.0	1081.5	627.6	0.0	0.0	453.9
600592	龙溪股份	3063.0	1370.7	150.0	67.1	0.0	0.0	82.9

上市公司基本信息  
Listed Companies

所属行业 vocation	所属地区 Area	营业收入 (百万元) Income of Operation (1 M)	净利润 (百万元) Net Profit (1 M)	每股收益(元) Earning Per Share (Yuan)	市盈率 Ratio of PE	市净率 Ratio of PB
综合	浙江	377.1	20.5	0.09	99.64	4.07
工业	广西	789.7	18.6	0.07	174.29	6.58
工业	山西	414.1	2.9	0.01	748.79	2.43
工业	新疆	727.9	21.0	0.12	94.00	3.22
工业	甘肃	358.4	28.6	0.21	72.77	3.94
工业	新疆	1043.3	46.4	0.23	66.47	3.15
工业	吉林	2927.0	6.9	0.02	642.33	7.11
工业	山东	9929.6	241.2	1.51	112.08	26.98
公用事业	深圳	1103.5	667.2	0.31	41.02	3.43
工业	福建	4625.1	302.4	0.58	48.88	4.66
工业	河北	3156.3	461.6	0.63	90.47	15.77
工业	安徽	119.0	7.8	0.10	146.59	7.34
工业	安徽	567.4	29.0	0.25	54.31	6.05
工业	河北	1261.8	75.0	0.20	51.03	4.13
工业	上海	744.0	-147.1	-0.34	-	3.17
工业	广西	43.7	-335.4	-1.11	-	4.23
工业	江苏	998.6	97.6	0.63	48.27	8.44
工业	四川	1640.3	73.0	0.61	36.63	3.72
工业	河北	461.6	17.4	0.12	177.41	8.87
工业	北京	521.1	37.1	0.37	39.59	3.39
公用事业	江西	703.3	62.1	0.33	32.86	3.85
工业	江苏	327.6	9.5	0.11	97.63	2.49
工业	福建	577.9	133.9	0.60	37.04	5.80
工业	重庆	688.5	137.9	0.69	25.74	3.01
工业	湖北	218.6	10.9	0.10	91.10	1.99
工业	安徽	1899.9	58.9	0.14	53.78	2.47
工业	湖北	1860.2	49.6	0.40	30.17	2.91
工业	河南	25671.6	1085.3	0.54	22.33	3.24
工业	浙江	572.4	130.4	0.70	47.73	9.93
综合	浙江	426.3	2.8	0.02	574.04	4.26
工业	浙江	1237.6	112.8	0.63	37.12	4.90
工业	福建	1031.3	44.3	0.18	56.57	2.46
公用事业	安徽	159.2	28.1	0.16	71.88	3.94
工业	江苏	458.4	41.6	0.19	69.54	5.40
工业	安徽	5577.9	108.3	0.66	21.18	2.56
公用事业	北京	1645.0	189.5	0.33	53.77	5.97
工业	山东	1503.2	22.3	0.09	110.50	6.56
工业	浙江	1456.5	122.4	0.43	33.24	3.95
工业	新疆	12790.8	398.9	0.68	33.89	4.92
工业	北京	3287.1	596.1	1.77	29.06	9.05
工业	天津	6030.3	1077.2	1.13	45.95	12.40
工业	江苏	2315.7	148.1	0.40	43.79	3.87
工业	安徽	18776.1	2704.0	1.73	42.19	9.88
工业	山东	1416.0	229.7	0.78	42.74	4.43
工业	山东	528.9	23.1	0.22	75.02	2.76
工业	北京	1356.8	359.6	1.55	32.86	4.88
工业	广东	1038.7	136.0	0.38	39.06	4.75
工业	江西	1999.7	88.3	0.45	34.49	2.50
公用事业	上海	12310.1	-497.6	-0.46	-	11.52
工业	福建	577.5	99.9	0.67	30.65	4.11

上市公司基本信息  
Listed Companies

公司代码 Code	公司简称 Name	总市值 (百万元) Total Market Capital (1 M)	流通市值 (百万元) Negotiable Capital (1 M)	总股本 (百万股) Total Shares (1 M)	A 股流通股(百万股) A Negotiable Shares (1 M)	B 股 (百万股) B Shares (1 M)	H 股(百万股) H Shares (1 M)	限售股 (百万股) Limited Shares (1 M)
600593	大连圣亚	1219.9	845.1	92.0	63.7	0.0	0.0	28.3
600594	益佰制药	3457.0	2128.4	180.9	111.4	0.0	0.0	69.5
600595	中孚实业	20460.4	11224.9	657.3	360.6	0.0	0.0	296.7
600596	新安股份	19252.0	13207.4	286.8	196.7	0.0	0.0	90.0
600597	光明乳业	13377.9	3966.2	1041.9	308.9	0.0	0.0	733.0
600598	北大荒	24906.6	7351.8	1634.3	482.4	0.0	0.0	1151.9
600599	*ST 花炮	2372.6	894.8	126.0	47.5	0.0	0.0	78.5
600600	青岛啤酒	25564.3	9227.5	1308.2	235.8	0.0	655.1	417.4
600601	方正科技	13138.6	13138.6	1726.5	1726.5	0.0	0.0	0.0
600602	广电电子	8185.0	5546.5	1172.9	526.8	293.4	0.0	352.7
600603	ST 兴业	1662.2	1662.2	194.6	194.6	0.0	0.0	0.0
600604	二纺机	4111.8	2053.3	566.4	96.1	232.9	0.0	237.4
600605	汇通能源	2549.1	1025.9	147.3	59.3	0.0	0.0	88.0
600606	金丰投资	4562.1	2784.5	354.8	216.5	0.0	0.0	138.2
600607	上实医药	6720.0	3788.7	367.8	207.4	0.0	0.0	160.4
600608	*ST 沪科	2887.4	2182.0	328.9	248.5	0.0	0.0	80.3
600609	ST 金杯	7932.8	5133.4	1092.7	707.1	0.0	0.0	385.6
600610	S*ST 中纺	4380.1	1152.4	357.1	25.7	120.1	0.0	211.2
600611	大众交通	20265.8	12945.7	1050.7	352.3	355.9	0.0	342.5
600612	中国铅笔	4982.8	3166.0	277.0	64.4	132.1	0.0	80.5
600613	永生数据	2003.6	997.8	147.9	37.6	45.6	0.0	64.7
600614	ST 鼎立	2655.6	1281.8	241.3	57.9	71.0	0.0	112.4
600615	丰华股份	3653.2	1470.2	188.0	75.7	0.0	0.0	112.4
600616	第一食品	9983.4	6815.9	365.6	249.6	0.0	0.0	116.0
600617	联华合纤	2710.8	821.2	167.2	11.7	64.6	0.0	90.9
600618	氯碱化工	7803.3	3582.9	1156.4	203.9	406.6	0.0	546.0
600619	海立股份	4379.2	3345.3	456.6	151.5	215.3	0.0	89.8
600620	天宸股份	3050.8	2438.2	320.1	255.8	0.0	0.0	64.3
600621	上海金陵	5502.9	4508.8	524.1	429.4	0.0	0.0	94.7
600622	嘉宝集团	4885.9	3330.9	395.6	269.7	0.0	0.0	125.9
600623	双钱股份	8677.8	2147.0	889.5	50.5	243.1	0.0	595.9
600624	复旦复华	2730.2	1979.9	345.2	250.3	0.0	0.0	94.9
600626	申达股份	4209.4	2901.4	473.5	326.4	0.0	0.0	147.1
600627	上电股份	35941.6	5839.7	518.0	84.2	0.0	0.0	433.8
600628	新世界	8790.6	6593.8	531.8	398.9	0.0	0.0	132.9
600629	ST 棱光	2305.5	879.7	151.4	57.8	0.0	0.0	93.6
600630	龙头股份	3173.7	2219.0	424.9	297.1	0.0	0.0	127.8
600631	百联股份	25345.6	15459.6	1101.0	671.6	0.0	0.0	429.5
600633	白猫股份	1847.4	1112.2	152.1	91.5	0.0	0.0	60.5
600634	海鸟发展	1131.1	794.9	87.2	61.3	0.0	0.0	25.9
600635	大众公用	21395.8	16653.3	1246.1	969.9	0.0	0.0	276.2
600636	三爱富	3314.4	2269.4	315.7	216.1	0.0	0.0	99.5
600637	广电信息	7074.5	4086.5	708.9	409.5	0.0	0.0	299.4
600638	新黄浦	14478.0	10696.4	561.2	414.6	0.0	0.0	146.6
600639	浦东金桥	16523.3	8205.5	844.4	226.9	247.4	0.0	370.0
600640	中卫国脉	5831.9	2999.1	401.4	206.4	0.0	0.0	195.0
600641	万业企业	10126.2	5008.0	447.9	221.5	0.0	0.0	226.4
600642	申能股份	50886.4	24559.9	2889.6	1394.7	0.0	0.0	1495.0
600643	S 爱建	13078.9	8754.1	460.7	308.4	0.0	0.0	152.3
600644	乐山电力	4910.3	3271.1	326.5	217.5	0.0	0.0	109.0



上市公司基本信息  
Listed Companies

所属行业 vocation	所属地区 Area	营业收入 (百万元) Income of Operation (1 M)	净利润 (百万元) Net Profit (1 M)	每股收益(元) Earning Per Share (Yuan)	市盈率 Ratio of PE	市净率 Ratio of PB
综合	辽宁	109.1	-1.4	-0.02	-	4.42
工业	贵州	1006.3	94.2	0.52	36.70	6.52
工业	河南	5113.9	539.9	0.82	37.90	8.91
工业	浙江	3828.0	533.7	1.86	36.07	11.69
工业	上海	8206.0	200.9	0.19	66.61	5.42
综合	黑龙江	5434.2	541.4	0.33	46.00	5.78
工业	湖南	165.9	20.5	0.16	115.88	11.44
工业	山东	13709.2	598.0	0.46	85.63	8.55
工业	上海	8418.4	206.0	0.12	63.78	4.84
工业	上海	1682.7	-175.4	-0.15	-	2.74
地产	上海	6.6	81.2	0.42	20.47	-
工业	上海	925.3	-277.8	-0.49	-	11.75
工业	上海	909.3	36.8	0.25	69.31	8.64
地产	上海	1215.8	165.6	0.47	27.55	2.60
工业	上海	2849.6	214.7	0.58	31.30	2.89
工业	上海	490.8	24.6	0.08	117.59	23.62
工业	辽宁	3726.9	105.6	0.10	75.13	9.93
工业	上海	137.9	60.6	0.17	90.07	20.31
公用事业	上海	5430.6	532.4	0.51	42.18	4.96
工业	上海	6424.7	178.9	0.65	34.96	4.93
工业	上海	66.0	14.4	0.10	159.21	11.25
工业	上海	946.6	72.3	0.30	40.77	19.25
工业	上海	89.5	4.1	0.02	892.51	21.11
商业	上海	5372.4	223.5	0.61	44.67	8.27
工业	上海	162.4	10.9	0.07	319.10	83.24
工业	上海	5098.8	57.0	0.05	156.75	3.02
工业	上海	4812.4	157.0	0.34	33.48	2.61
综合	上海	545.3	34.5	0.11	88.42	5.52
工业	上海	1505.8	103.6	0.20	53.12	4.80
工业	上海	839.3	162.8	0.41	30.02	3.34
工业	上海	7730.8	191.5	0.22	50.90	4.16
工业	上海	500.9	28.3	0.08	96.51	5.15
工业	上海	4926.0	173.7	0.37	24.24	2.21
工业	上海	2919.9	437.8	0.85	82.10	15.38
商业	上海	1922.8	153.1	0.29	57.42	5.53
工业	上海	261.5	76.4	0.51	30.19	20.95
工业	上海	3795.7	18.3	0.04	173.35	2.33
商业	上海	8428.5	463.4	0.42	54.70	4.59
工业	上海	434.9	-9.3	-0.06	-	10.89
工业	上海	55.2	-3.0	-0.03	-	5.33
公用事业	上海	2590.2	319.2	0.26	67.04	7.01
工业	上海	2447.6	140.6	0.45	23.57	3.28
工业	上海	3951.4	29.4	0.04	240.96	2.60
地产	上海	551.3	176.5	0.32	82.01	5.82
地产	上海	801.1	236.7	0.28	80.19	5.82
公用事业	上海	335.9	68.2	0.17	85.53	4.88
地产	上海	882.2	478.8	1.07	21.15	3.27
公用事业	上海	8257.1	2434.6	0.84	20.90	2.70
综合	上海	648.3	366.3	0.80	35.71	11.11
公用事业	四川	660.4	67.8	0.21	72.47	7.74

上市公司基本信息  
Listed Companies

公司代码 Code	公司简称 Name	总市值 (百万元) Total Market Capital (1 M)	流通市值 (百万元) Negotiable Capital (1 M)	总股本 (百万股) Total Shares (1 M)	A 股流通股(百万股) A Negotiable Shares (1 M)	B 股 (百万股) B Shares (1 M)	H 股(百万股) H Shares (1 M)	限售股 (百万股) Limited Shares (1 M)
600645	ST 望春花	2577.6	1321.9	325.0	166.7	0.0	0.0	158.3
600647	同达创业	899.6	691.6	53.5	41.1	0.0	0.0	12.4
600648	外高桥	9805.3	3392.8	745.1	112.4	200.6	0.0	432.1
600649	原水股份	37895.2	22407.4	1884.4	1114.2	0.0	0.0	770.2
600650	锦江投资	8687.3	4871.9	551.6	169.8	161.1	0.0	220.8
600651	飞乐音响	7614.6	7614.6	559.9	559.9	0.0	0.0	0.0
600652	爱使股份	3147.3	3147.3	389.5	389.5	0.0	0.0	0.0
600653	申华控股	8921.1	8921.1	1455.3	1455.3	0.0	0.0	0.0
600654	飞乐股份	4598.2	4037.0	755.0	662.9	0.0	0.0	92.2
600655	豫园商城	19400.2	16666.8	604.9	519.7	0.0	0.0	85.2
600656	S*ST 源药	0.0	0.0	150.1	82.0	0.0	0.0	68.0
600657	ST 天桥	3305.3	2950.5	497.0	443.7	0.0	0.0	53.3
600658	兆维科技	1561.7	1251.4	167.0	133.8	0.0	0.0	33.2
600660	福耀玻璃	35913.5	16544.7	1001.5	461.4	0.0	0.0	540.1
600661	交大南洋	1978.2	1127.4	173.7	99.0	0.0	0.0	74.7
600662	强生控股	6883.8	4645.8	625.8	422.3	0.0	0.0	203.5
600663	陆家嘴	42073.4	15892.5	1867.7	290.3	509.6	0.0	1067.7
600664	S 哈药	20679.4	13491.5	1242.0	810.3	0.0	0.0	431.7
600665	天地源	8223.6	3576.1	720.1	313.1	0.0	0.0	407.0
600666	西南药业	2102.5	1389.2	148.8	98.3	0.0	0.0	50.5
600667	太极实业	4009.0	2576.7	368.8	237.1	0.0	0.0	131.8
600668	尖峰集团	2646.0	2323.0	344.1	302.1	0.0	0.0	42.0
600671	ST 天目	1480.8	869.3	121.8	71.5	0.0	0.0	50.3
600673	阳之光	10914.3	2066.5	413.7	78.3	0.0	0.0	335.4
600674	川投能源	15809.7	7193.2	491.3	223.5	0.0	0.0	267.8
600675	中华企业	19493.9	12443.4	906.7	578.8	0.0	0.0	327.9
600676	交运股份	5665.5	2879.3	562.6	285.9	0.0	0.0	276.7
600677	航天通信	9103.5	7814.2	326.2	280.0	0.0	0.0	46.2
600678	四川金顶	3343.3	2311.7	349.0	241.3	0.0	0.0	107.7
600679	金山开发	3237.2	2086.3	353.6	82.5	171.6	0.0	99.5
600680	上海普天	3095.3	1791.0	304.9	76.0	124.8	0.0	104.1
600681	S*ST 万鸿	1350.4	704.3	208.1	108.5	0.0	0.0	99.5
600682	S 宁新百	5734.5	3808.2	230.2	152.9	0.0	0.0	77.3
600683	银泰股份	4315.6	3425.4	282.3	224.0	0.0	0.0	58.2
600684	珠江实业	2642.9	1837.5	187.0	130.0	0.0	0.0	57.0
600685	广船国际	27579.4	13134.6	494.7	160.6	0.0	157.4	176.7
600686	金龙汽车	6695.0	4689.9	295.1	206.7	0.0	0.0	88.4
600687	华盛达	2178.7	1658.6	126.9	96.6	0.0	0.0	30.3
600688	S 上石化	81913.4	12110.4	7200.0	720.0	0.0	2330.0	4150.0
600689	上海三毛	2757.3	1987.6	201.0	100.2	48.8	0.0	52.0
600690	青岛海尔	30063.1	16972.9	1338.5	755.7	0.0	0.0	582.8
600691	*ST 东碳	974.2	508.8	114.5	59.8	0.0	0.0	54.7
600692	亚通股份	3128.1	2267.7	290.7	210.8	0.0	0.0	80.0
600693	东百集团	3955.0	3097.1	132.0	103.4	0.0	0.0	28.6
600694	大商股份	14357.0	12368.8	293.7	253.0	0.0	0.0	40.7
600695	ST 大江	4284.8	1880.2	676.3	50.6	346.7	0.0	279.0
600696	多伦股份	2547.4	1506.7	340.6	201.4	0.0	0.0	139.1
600697	欧亚集团	4050.4	2793.0	159.1	109.7	0.0	0.0	49.4
600698	SST 轻骑	9631.0	4705.5	971.8	306.7	230.0	0.0	435.1
600699	*ST 得亨	1411.5	1167.6	185.7	153.6	0.0	0.0	32.1

上市公司基本信息  
Listed Companies

所属行业 vocation	所属地区 Area	营业收入 (百万元) Income of Operation (1 M)	净利润 (百万元) Net Profit (1 M)	每股收益(元) Earning Per Share (Yuan)	市盈率 Ratio of PE	市净率 Ratio of PB
工业	上海	392.2	20.2	0.06	127.53	13.90
商业	上海	75.4	-0.8	-0.02	0.00	15.24
地产	上海	985.3	13.8	0.02	799.66	6.82
公用事业	上海	1210.4	524.8	0.28	72.21	5.29
商业	上海	1619.4	382.0	0.69	24.95	4.77
商业	上海	1441.5	57.2	0.10	133.22	8.47
工业	上海	1552.0	11.6	0.03	270.48	2.14
综合	上海	3770.5	123.2	0.09	72.43	4.29
工业	上海	1491.9	-210.7	-0.28	-	4.12
商业	上海	5636.2	780.5	1.29	24.86	5.94
工业	上海	204.1	130.8	0.87	-	-
商业	北京	1255.1	-48.3	-0.10	-	18.66
商业	北京	414.2	7.4	0.04	211.98	7.75
工业	福建	5165.7	917.2	0.92	39.16	10.18
工业	上海	578.3	25.6	0.15	77.28	3.84
公用事业	上海	1919.4	241.9	0.39	28.46	4.49
地产	上海	2051.0	862.1	0.46	53.12	4.95
工业	黑龙江	8290.3	592.3	0.48	34.92	4.09
工业	上海	1090.7	75.7	0.11	108.65	5.72
工业	重庆	508.7	35.3	0.24	59.52	6.22
工业	江苏	1166.7	25.9	0.07	154.95	6.68
工业	浙江	1423.9	43.5	0.13	60.84	2.80
工业	浙江	265.2	15.5	0.13	95.36	5.23
工业	四川	1062.0	53.1	0.13	205.53	4.92
工业	四川	362.6	67.3	0.14	235.04	9.53
地产	上海	2399.2	817.7	0.90	23.84	5.74
综合	上海	2668.5	148.9	0.27	38.06	3.55
综合	浙江	3398.1	622.4	1.91	14.63	10.15
工业	四川	415.3	25.7	0.07	129.94	6.36
工业	上海	1701.5	16.7	0.05	244.87	4.90
工业	上海	489.2	11.6	0.04	328.66	4.62
工业	湖北	9.3	-27.8	-0.13	-	-
商业	江苏	1587.9	61.4	0.27	93.47	6.22
商业	浙江	664.0	20.9	0.07	206.52	4.78
地产	广东	340.6	31.2	0.17	84.61	3.78
工业	广东	5952.7	962.4	1.95	42.03	16.01
工业	福建	12441.7	513.2	1.74	13.05	3.20
综合	浙江	485.3	8.1	0.06	268.95	9.85
工业	上海	55404.7	1641.2	0.23	73.79	5.69
工业	上海	1596.5	105.2	0.52	28.28	7.61
工业	山东	29468.6	754.3	0.56	39.86	4.26
工业	四川	39.8	25.5	0.22	38.15	340.58
公用事业	上海	439.9	29.9	0.10	104.55	6.22
商业	福建	1118.6	58.7	0.45	67.33	8.60
商业	辽宁	14968.8	326.6	1.11	43.96	4.81
综合	上海	973.8	31.7	0.05	183.75	21.43
地产	上海	156.4	8.3	0.02	308.68	4.96
商业	吉林	2631.5	93.7	0.59	43.24	4.61
工业	山东	1933.2	-114.4	-0.12	0.00	27.54
工业	吉林	299.0	14.0	0.08	101.14	3.44

上市公司基本信息  
Listed Companies

公司代码 Code	公司简称 Name	总市值 (百万元) Total Market Capital (1 M)	流通市值 (百万元) Negotiable Capital (1 M)	总股本 (百万股) Total Shares (1 M)	A 股流通股(百万股) A Negotiable Shares (1 M)	B 股 (百万股) B Shares (1 M)	H 股(百万股) H Shares (1 M)	限售股 (百万股) Limited Shares (1 M)
600701	工大高新	2863.0	2005.5	498.8	349.4	0.0	0.0	149.4
600702	沱牌曲酒	5541.8	3864.8	337.3	235.2	0.0	0.0	102.1
600703	S*ST 天颐	0.0	0.0	119.5	58.6	0.0	0.0	60.9
600704	中大股份	7678.7	6216.4	374.8	303.4	0.0	0.0	71.4
600705	S*ST 北亚	0.0	0.0	979.7	538.4	0.0	0.0	441.3
600706	*ST 长信	886.4	633.0	87.3	62.4	0.0	0.0	25.0
600707	彩虹股份	2741.7	1572.0	421.1	241.5	0.0	0.0	179.7
600708	海博股份	4403.1	2722.4	464.0	286.9	0.0	0.0	177.1
600710	常林股份	3930.7	2237.7	374.0	212.9	0.0	0.0	161.1
600711	ST 雄震	1778.5	593.9	79.5	26.5	0.0	0.0	52.9
600712	南宁百货	1474.2	825.2	144.7	81.0	0.0	0.0	63.7
600713	南京医药	3992.2	3153.8	250.8	198.1	0.0	0.0	52.7
600714	*ST 金瑞	1498.8	783.4	150.9	78.9	0.0	0.0	72.0
600715	ST 松辽	1594.5	907.5	224.3	127.6	0.0	0.0	96.6
600716	*ST 耀华	5450.2	2598.0	557.3	265.6	0.0	0.0	291.6
600717	天津港	39698.2	23787.1	1448.8	868.1	0.0	0.0	580.7
600718	东软股份	13118.5	6598.7	281.5	141.6	0.0	0.0	139.9
600719	大连热电	1847.0	1107.5	202.3	121.3	0.0	0.0	81.0
600720	祁连山	4473.7	3827.6	395.9	338.7	0.0	0.0	57.2
600721	SST 百花	1240.0	608.2	94.8	46.5	0.0	0.0	48.3
600722	*ST 沧化	2174.5	795.2	421.4	154.1	0.0	0.0	267.3
600723	西单商场	7559.3	5104.5	409.7	276.7	0.0	0.0	133.1
600724	宁波富达	2970.5	2302.4	444.7	344.7	0.0	0.0	100.0
600725	云维股份	10073.3	2636.6	290.1	75.9	0.0	0.0	214.2
600726	华电能源	8588.7	7092.8	1369.1	720.6	432.0	0.0	216.5
600727	鲁北化工	2972.9	1987.8	351.0	234.7	0.0	0.0	116.3
600728	SST 新太	3222.6	1255.7	208.2	81.1	0.0	0.0	127.1
600729	重庆百货	6787.1	4473.8	204.0	134.5	0.0	0.0	69.5
600730	中国高科	3082.9	2321.5	293.3	220.9	0.0	0.0	72.4
600731	湖南海利	2142.8	1348.6	256.3	161.3	0.0	0.0	95.0
600732	上海新梅	2321.2	985.9	248.0	105.3	0.0	0.0	142.7
600733	S 前锋	8239.3	3152.5	197.6	75.6	0.0	0.0	122.0
600734	S*ST 实达	0.0	0.0	351.6	132.7	0.0	0.0	218.8
600735	*ST 锦股	1959.9	1056.6	154.8	83.5	0.0	0.0	71.4
600736	苏州高新	7155.4	3958.2	489.8	270.9	0.0	0.0	218.8
600737	中粮屯河	15419.3	7776.3	805.6	406.3	0.0	0.0	399.3
600738	兰州民百	2680.3	2108.3	262.8	206.7	0.0	0.0	56.1
600739	辽宁成大	44429.7	36349.2	897.2	734.0	0.0	0.0	163.2
600740	山西焦化	6036.0	2560.6	282.9	120.0	0.0	0.0	162.9
600741	巴士股份	11903.2	9170.1	1227.1	945.4	0.0	0.0	281.8
600742	一汽四环	2472.7	1869.2	211.5	159.9	0.0	0.0	51.6
600743	SST 幸福	6700.2	1675.0	312.8	78.2	0.0	0.0	234.6
600744	华银电力	5750.1	3833.0	711.6	474.4	0.0	0.0	237.3
600745	S*ST 天华	0.0	0.0	121.7	46.8	0.0	0.0	75.0
600746	江苏索普	3750.6	1422.2	306.4	116.2	0.0	0.0	190.2
600747	大显股份	10728.4	6764.9	1064.3	671.1	0.0	0.0	393.2
600748	上实发展	27261.9	10977.2	587.5	236.6	0.0	0.0	351.0
600749	西藏旅游	1816.1	770.3	110.0	46.7	0.0	0.0	63.3
600750	江中药业	5444.1	3069.0	295.9	166.8	0.0	0.0	129.1
600751	SST 天海	5405.3	2448.5	492.6	103.7	180.0	0.0	209.0

上市公司基本信息  
Listed Companies

所属行业 vocation	所属地区 Area	营业收入 (百万元) Income of Operation (1 M)	净利润 (百万元) Net Profit (1 M)	每股收益(元) Earning Per Share (Yuan)	市盈率 Ratio of PE	市净率 Ratio of PB
综合	黑龙江	429.0	-18.3	-0.04	0.00	3.30
工业	四川	900.1	41.4	0.12	134.01	3.21
工业	湖北	0.8	348.4	2.92	0.00	0.00
综合	浙江	4138.0	214.4	0.57	35.82	3.91
综合	黑龙江	119.7	304.8	0.31	0.00	0.00
综合	陕西	309.0	3.0	0.03	299.75	6.94
工业	陕西	1705.7	-27.5	-0.07	0.00	1.92
综合	上海	1685.2	181.2	0.39	24.30	3.73
工业	江苏	1842.4	96.6	0.26	40.70	3.66
综合	福建	38.4	32.5	0.41	54.80	26.30
商业	广西	1135.5	13.9	0.10	106.06	7.06
工业	江苏	9344.9	71.3	0.28	55.96	5.70
工业	青海	35.2	2.2	0.02	672.95	10.16
工业	辽宁	205.4	25.4	0.11	62.75	9.10
工业	河北	1404.0	10.8	0.02	506.40	11.50
公用事业	天津	2930.6	743.1	0.51	53.42	5.61
综合	辽宁	2895.6	225.8	0.80	58.10	7.28
公用事业	辽宁	601.8	19.3	0.10	95.95	2.55
工业	甘肃	1256.9	30.5	0.08	146.91	3.78
综合	新疆	37.6	5.8	0.04	320.93	5.49
工业	河北	248.3	960.8	2.28	2.26	0.00
商业	北京	2106.9	20.7	0.05	364.86	6.48
工业	浙江	1416.9	86.3	0.19	34.43	2.94
工业	云南	3320.3	244.5	0.84	41.19	5.84
公用事业	黑龙江	3684.5	49.9	0.04	189.68	2.68
工业	山东	976.7	-11.0	-0.03	- -	1.37
综合	广东	163.3	-53.3	-0.26	- -	- -
商业	重庆	5487.8	102.3	0.50	66.34	9.42
综合	上海	2313.9	224.6	0.77	13.72	4.25
工业	湖南	626.6	-235.6	-0.92	- -	5.43
工业	上海	239.6	3.3	0.01	707.97	4.11
工业	四川	107.7	1.0	0.01	8016.15	29.69
综合	福建	573.5	63.8	0.18	- -	- -
工业	山东	1853.5	117.7	0.76	16.65	8.27
综合	江苏	2632.8	255.0	0.52	28.06	2.66
工业	新疆	2976.7	246.5	0.31	62.56	11.58
商业	甘肃	547.4	15.6	0.06	172.01	6.66
综合	辽宁	5474.0	2230.1	2.49	19.92	9.19
工业	山西	3072.6	94.1	0.33	64.12	2.87
公用事业	上海	5529.5	336.8	0.27	35.35	2.30
工业	吉林	3324.0	48.0	0.23	51.54	2.17
工业	湖北	203.1	1.9	0.01	3554.01	992.63
公用事业	湖南	3633.8	26.9	0.04	213.76	1.61
工业	湖北	0.4	46.0	0.38	- -	- -
工业	江苏	742.0	14.1	0.05	266.40	9.17
工业	辽宁	962.6	141.6	0.13	75.75	7.45
地产	上海	1620.3	213.7	0.36	127.55	14.15
综合	西藏	141.7	11.2	0.10	162.59	5.45
工业	江西	1168.6	96.1	0.33	56.67	6.50
公用事业	天津	365.3	-148.4	-0.30	- -	- -

上市公司基本信息  
Listed Companies

公司代码 Code	公司简称 Name	总市值 (百万元) Total Market Capital (1 M)	流通市值 (百万元) Negotiable Capital (1 M)	总股本 (百万股) Total Shares (1 M)	A 股流通股(百万股) A Negotiable Shares (1 M)	B 股 (百万股) B Shares (1 M)	H 股(百万股) H Shares (1 M)	限售股 (百万股) Limited Shares (1 M)
600753	东方银星	1315.8	675.6	128.0	65.7	0.0	0.0	62.3
600754	锦江股份	11155.6	5899.3	603.2	187.9	156.0	0.0	259.3
600755	厦门国贸	12710.0	9169.0	496.5	358.2	0.0	0.0	138.3
600756	浪潮软件	1836.0	1349.6	185.8	136.6	0.0	0.0	49.2
600757	*ST 源发	3445.6	1375.5	552.2	220.4	0.0	0.0	331.7
600758	ST 红阳	2035.3	784.7	159.8	61.6	0.0	0.0	98.2
600759	ST 华侨	7001.6	675.8	938.6	90.6	0.0	0.0	848.0
600760	ST 黑豹	1681.7	1175.4	273.0	190.8	0.0	0.0	82.2
600761	安徽合力	13382.2	8792.2	357.0	234.5	0.0	0.0	122.4
600762	S*ST 金荔	-	-	105.7	43.3	0.0	0.0	62.4
600763	通策医疗	2052.1	1048.5	160.3	81.9	0.0	0.0	78.4
600764	中电广通	3570.9	1626.1	329.7	150.1	0.0	0.0	179.6
600765	力源液压	7472.9	1868.9	179.3	44.9	0.0	0.0	134.5
600766	园城股份	1965.0	857.3	171.2	74.7	0.0	0.0	96.5
600767	运盛实业	2646.2	1344.6	341.0	173.3	0.0	0.0	167.7
600768	宁波富邦	1171.6	565.9	133.7	64.6	0.0	0.0	69.1
600769	祥龙电业	2399.9	1530.4	375.0	239.1	0.0	0.0	135.9
600770	综艺股份	11943.5	7703.5	405.0	261.2	0.0	0.0	143.8
600771	东盛科技	4927.4	3218.4	243.8	159.2	0.0	0.0	84.6
600773	ST 雅鑫	1654.7	852.2	228.9	117.9	0.0	0.0	111.0
600774	汉商集团	1518.8	1009.8	174.6	116.1	0.0	0.0	58.5
600775	南京熊猫	4514.3	855.8	655.0	78.3	0.0	242.0	334.7
600776	东方通信	9068.8	4544.3	1256.0	376.7	300.0	0.0	579.3
600777	新潮实业	5434.9	4280.9	625.4	492.6	0.0	0.0	132.8
600778	友好集团	3308.0	2794.1	311.5	263.1	0.0	0.0	48.4
600779	水井坊	13772.1	8278.5	488.5	293.7	0.0	0.0	194.9
600780	通宝能源	10772.1	8016.6	872.9	649.6	0.0	0.0	223.3
600781	上海辅仁	2088.5	1055.7	177.6	89.8	0.0	0.0	87.8
600782	新钢股份	23632.6	1607.2	1393.4	94.8	0.0	0.0	1298.7
600783	鲁信高新	2184.6	1084.6	202.3	100.4	0.0	0.0	101.9
600784	鲁银投资	2443.3	1971.5	248.3	200.4	0.0	0.0	48.0
600785	新华百货	3369.5	2503.0	123.5	91.7	0.0	0.0	31.8
600786	东方锅炉	-	-	401.4	128.3	0.0	0.0	273.2
600787	中储股份	9831.3	4611.5	737.0	345.7	0.0	0.0	391.3
600789	鲁抗医药	4152.4	2489.5	581.6	348.7	0.0	0.0	232.9
600790	轻纺城	6563.8	4819.3	476.0	349.5	0.0	0.0	126.5
600791	天创置业	4356.1	1862.9	283.1	121.0	0.0	0.0	162.0
600792	马龙产业	1917.4	840.3	126.2	55.3	0.0	0.0	70.9
600793	宜宾纸业	1119.3	586.1	105.3	55.1	0.0	0.0	50.2
600794	保税科技	1351.7	806.2	155.0	92.5	0.0	0.0	62.6
600795	国电电力	47504.5	29944.6	2723.9	1717.0	0.0	0.0	1006.9
600796	钱江生化	2296.1	1412.2	274.0	168.5	0.0	0.0	105.5
600797	浙大网新	9699.6	8555.1	813.0	717.1	0.0	0.0	95.9
600798	宁波海运	5948.0	2879.1	511.9	247.8	0.0	0.0	264.1
600800	S*ST 磁卡	7767.4	3685.3	551.7	261.7	0.0	0.0	289.9
600801	华新水泥	10180.0	6952.1	328.4	75.3	164.0	0.0	89.1
600802	福建水泥	5315.7	3898.4	381.9	280.1	0.0	0.0	101.8
600803	威远生化	1867.9	1305.4	236.4	165.2	0.0	0.0	71.2
600804	鹏博士	17554.5	6357.2	583.6	211.3	0.0	0.0	372.2
600805	悦达投资	3649.0	2672.4	545.4	399.5	0.0	0.0	146.0

上市公司基本信息  
Listed Companies

所属行业 vocation	所属地区 Area	营业收入 (百万元) Income of Operation (1 M)	净利润 (百万元) Net Profit (1 M)	每股收益(元) Earning Per Share (Yuan)	市盈率 Ratio of PE	市净率 Ratio of PB
工业	河南	54.5	5.6	0.04	235.14	7.88
商业	上海	834.8	279.6	0.46	43.73	2.42
综合	福建	17474.5	427.0	0.86	29.77	4.31
综合	山东	602.6	27.0	0.15	68.02	2.83
工业	上海	1942.4	30.2	0.06	113.92	27.53
综合	辽宁	154.0	67.0	0.42	30.39	9.59
综合	海南	13.3	91.6	0.10	76.45	4.98
工业	山东	694.3	21.5	0.08	78.09	3.72
工业	安徽	3396.9	356.8	1.00	37.51	6.55
综合	湖南	0.0	0.0	0.00	- -	- -
工业	浙江	91.4	10.2	0.06	202.15	11.80
工业	北京	2282.8	87.5	0.27	40.79	5.46
工业	贵州	1426.6	112.4	0.63	66.47	7.92
商业	山东	19.8	12.6	0.07	155.94	10.58
地产	上海	34.9	16.1	0.05	164.68	6.99
公用事业	浙江	890.5	3.9	0.03	297.93	5.52
公用事业	湖北	989.7	9.5	0.03	251.31	2.99
工业	江苏	626.4	82.9	0.21	144.03	12.89
工业	青海	531.2	-753.4	-3.09	- -	- -
综合	西藏	33.2	-54.2	-0.24	- -	67.42
商业	湖北	551.0	31.8	0.18	47.69	2.71
工业	江苏	1009.9	96.3	0.15	74.36	4.82
工业	浙江	12774.7	201.3	0.16	48.73	3.81
综合	山东	995.2	-119.9	-0.19	- -	3.57
商业	新疆	1431.1	50.2	0.16	65.92	3.55
工业	四川	1003.9	203.9	0.42	67.54	10.49
工业	山西	2083.1	245.4	0.28	43.89	6.44
工业	上海	284.7	32.6	0.18	63.98	13.53
工业	江西	7603.3	307.0	0.22	76.98	3.38
工业	山东	755.7	11.9	0.06	183.91	6.11
综合	山东	4117.9	28.9	0.12	84.51	6.43
商业	宁夏	2519.4	83.8	0.68	40.21	4.93
工业	四川	- -	- -	- -	- -	- -
综合	天津	13056.6	158.5	0.22	62.02	2.48
工业	山东	1462.4	26.1	0.05	159.09	2.84
综合	浙江	853.8	141.3	0.30	46.44	5.44
商业	北京	1400.5	158.5	0.56	27.48	5.43
工业	云南	1303.3	-136.2	-1.08	- -	35.13
工业	四川	535.0	-88.5	-0.84	- -	19.05
工业	云南	103.3	17.1	0.11	79.15	5.93
公用事业	辽宁	17467.5	2544.2	0.93	18.67	2.41
工业	浙江	416.7	31.4	0.12	73.02	3.97
工业	浙江	5446.0	172.0	0.21	56.38	6.31
公用事业	浙江	1186.5	175.9	0.34	33.82	3.42
工业	天津	197.8	11.8	0.02	658.04	33.88
工业	湖北	4770.1	339.4	1.03	35.05	4.95
工业	福建	1231.8	55.0	0.14	96.71	2.75
工业	河北	703.3	20.3	0.09	92.17	4.78
工业	四川	1310.6	163.8	0.28	107.20	11.43
综合	江苏	1813.4	87.9	0.16	41.52	1.66

上市公司基本信息  
Listed Companies

公司代码 Code	公司简称 Name	总市值 (百万元) Total Market Capital (1 M)	流通市值 (百万元) Negotiable Capital (1 M)	总股本 (百万股) Total Shares (1 M)	A 股流通股(百万股) A Negotiable Shares (1 M)	B 股 (百万股) B Shares (1 M)	H 股(百万股) H Shares (1 M)	限售股 (百万股) Limited Shares (1 M)
600806	昆明机床	7354.2	3113.2	424.9	132.1	0.0	112.7	180.0
600807	天业股份	1963.8	826.4	160.6	67.6	0.0	0.0	93.0
600808	马钢股份	50457.2	11998.4	6758.6	1195.1	0.0	1732.9	3830.6
600809	山西汾酒	15931.6	5580.2	432.9	151.6	0.0	0.0	281.3
600810	神马实业	6032.7	2838.6	442.3	208.1	0.0	0.0	234.2
600811	东方集团	21807.4	16237.3	1068.5	795.6	0.0	0.0	272.9
600812	华北制药	11530.4	8892.2	1028.6	793.2	0.0	0.0	235.3
600814	杭州解百	3156.6	2310.4	310.4	227.2	0.0	0.0	83.2
600815	厦工股份	7703.7	2506.6	582.7	189.6	0.0	0.0	393.1
600816	安信信托	14313.5	9567.2	454.1	303.5	0.0	0.0	150.6
600817	宏盛科技	1799.6	1256.9	128.7	89.9	0.0	0.0	38.8
600818	上海永久	3305.2	1018.8	265.7	33.9	69.0	0.0	162.7
600819	耀皮玻璃	8230.5	2337.8	731.3	70.8	187.5	0.0	472.9
600820	隧道股份	8967.4	5687.0	591.1	374.9	0.0	0.0	216.2
600821	津劝业	4462.4	3868.5	416.3	360.9	0.0	0.0	55.4
600822	上海物贸	3053.2	1353.8	252.7	58.0	66.6	0.0	128.2
600823	世茂股份	9806.3	6869.0	478.4	335.1	0.0	0.0	143.3
600824	益民商业	5194.9	3166.8	508.3	309.9	0.0	0.0	198.4
600825	新华传媒	13422.9	8045.4	262.6	157.4	0.0	0.0	105.2
600826	兰生股份	4573.8	2172.4	280.4	133.2	0.0	0.0	147.2
600827	友谊股份	8571.3	5931.9	429.2	150.5	163.4	0.0	115.4
600828	*ST 成商	4327.1	1527.6	203.1	71.7	0.0	0.0	131.4
600829	三精制药	9931.6	3493.6	386.6	136.0	0.0	0.0	250.6
600830	大红鹰	8215.5	6567.9	364.3	291.3	0.0	0.0	73.1
600831	广电网络	7278.4	2721.6	208.4	77.9	0.0	0.0	130.5
600832	东方明珠	35158.3	17227.6	1926.5	944.0	0.0	0.0	982.5
600833	第一医药	1434.1	900.5	159.3	100.1	0.0	0.0	59.3
600834	申通地铁	6607.0	2746.4	477.4	198.4	0.0	0.0	278.9
600835	上海机电	23408.1	11372.5	852.3	269.2	180.2	0.0	402.9
600836	界龙实业	2073.0	1011.7	174.2	85.0	0.0	0.0	89.2
600837	海通证券	225936.0	6421.8	4113.9	116.9	0.0	0.0	3997.0
600838	上海九百	3319.3	2669.0	400.9	322.3	0.0	0.0	78.5
600839	四川长虹	16381.6	11294.7	1898.2	1308.8	0.0	0.0	589.4
600840	新湖创业	5126.8	2703.5	304.1	160.4	0.0	0.0	143.7
600841	上柴股份	6799.1	2407.3	480.3	21.6	217.0	0.0	241.7
600842	中西药业	2276.7	1135.3	215.6	107.5	0.0	0.0	108.1
600843	上工申贝	3091.9	2343.1	448.9	117.7	243.9	0.0	87.3
600844	ST 丹科	5873.1	1951.9	304.6	36.0	96.9	0.0	171.7
600845	宝信软件	7555.4	2584.7	262.2	28.7	88.0	0.0	145.6
600846	同济科技	2196.9	1693.8	278.1	214.4	0.0	0.0	63.7
600847	ST 渝万里	802.4	465.7	88.7	51.5	0.0	0.0	37.2
600848	自仪股份	5815.8	3322.6	399.3	143.6	107.1	0.0	148.6
600849	上海医药	7843.2	4730.3	569.2	343.3	0.0	0.0	225.9
600850	华东电脑	1739.4	996.4	171.0	98.0	0.0	0.0	73.1
600851	海欣股份	13779.9	10953.9	1207.1	536.1	468.9	0.0	202.1
600853	龙建股份	3172.5	2079.3	536.8	351.8	0.0	0.0	185.0
600854	*ST 春兰	3812.8	1935.3	519.5	263.7	0.0	0.0	255.8
600855	航天长峰	4204.7	3351.1	292.6	233.2	0.0	0.0	59.4
600856	长百集团	2594.9	2009.2	234.8	181.8	0.0	0.0	53.0
600857	工大首创	2234.2	1797.4	224.3	180.5	0.0	0.0	43.9



上市公司基本信息  
Listed Companies

所属行业 vocation	所属地区 Area	营业收入 (百万元) Income of Operation (1 M)	净利润 (百万元) Net Profit (1 M)	每股收益(元) Earning Per Share (Yuan)	市盈率 Ratio of PE	市净率 Ratio of PB
工业	云南	1302.4	251.5	0.59	39.80	10.50
商业	山东	244.8	87.2	0.54	22.53	5.21
工业	安徽	50645.4	2576.1	0.38	26.34	2.89
工业	山西	1846.8	415.2	0.96	38.37	11.36
工业	河南	4510.6	88.1	0.20	68.51	1.92
综合	黑龙江	2491.9	97.1	0.09	224.56	4.75
工业	河北	4240.6	74.1	0.07	155.59	7.92
商业	浙江	1530.9	62.4	0.20	50.63	6.09
工业	福建	5072.1	213.1	0.37	36.14	4.73
综合	上海	59.5	17.7	0.04	809.93	76.01
综合	上海	5118.5	-271.7	-2.11	-	7.71
工业	上海	1036.3	17.9	0.07	208.90	11.37
工业	上海	2290.7	122.2	0.17	74.57	3.52
公用事业	上海	8576.9	192.7	0.33	46.55	3.88
商业	天津	825.0	4.7	0.01	941.01	6.72
综合	上海	30032.0	81.3	0.32	41.22	3.70
商业	上海	1241.5	139.8	0.29	70.14	6.28
商业	上海	807.8	77.4	0.15	67.12	4.73
商业	上海	1678.2	69.4	0.26	193.40	14.88
商业	上海	1794.8	10.6	0.04	431.98	3.98
商业	上海	22935.7	590.2	1.38	16.64	1.97
商业	四川	1356.1	71.8	0.35	60.31	14.75
工业	黑龙江	2268.2	271.8	0.70	36.54	7.07
商业	浙江	1563.8	113.2	0.31	72.56	11.32
工业	陕西	545.4	42.6	0.21	170.70	6.48
综合	上海	1711.3	669.8	0.34	54.26	5.57
地产	上海	910.0	20.1	0.13	71.22	3.64
公用事业	上海	870.3	122.9	0.26	53.76	6.96
工业	上海	9186.2	892.9	1.05	28.51	4.50
工业	上海	1166.2	35.0	0.20	59.22	4.00
综合	上海	11264.9	5560.1	1.35	40.64	6.13
商业	上海	246.3	8.6	0.02	385.96	5.96
工业	四川	23046.8	442.1	0.23	37.05	1.52
商业	浙江	1411.7	438.7	1.44	11.69	5.85
工业	上海	3455.8	20.5	0.04	426.01	4.24
工业	上海	246.4	43.1	0.20	52.85	5.77
工业	上海	2538.1	32.3	0.07	119.13	5.98
工业	上海	440.6	96.1	0.32	72.39	22.55
工业	上海	1828.7	141.8	0.54	63.15	13.14
综合	上海	966.5	31.1	0.11	70.57	3.10
工业	重庆	63.2	12.0	0.14	66.84	17.78
工业	上海	1003.5	9.8	0.03	682.36	44.58
工业	上海	13919.8	95.5	0.17	82.15	4.01
综合	上海	1384.1	20.8	0.12	83.78	5.96
工业	上海	1549.2	-33.3	-0.03	-	2.71
工业	黑龙江	2072.2	11.0	0.02	287.86	4.41
工业	江苏	1975.4	-415.1	-0.80	-	1.59
工业	北京	375.9	5.0	0.02	837.61	6.25
商业	吉林	285.8	4.0	0.02	656.84	14.21
商业	浙江	960.1	41.0	0.18	54.49	5.38

上市公司基本信息  
Listed Companies

公司代码 Code	公司简称 Name	总市值 (百万元) Total Market Capital (1 M)	流通市值 (百万元) Negotiable Capital (1 M)	总股本 (百万股) Total Shares (1 M)	A 股流通股(百万股) A Negotiable Shares (1 M)	B 股 (百万股) B Shares (1 M)	H 股(百万股) H Shares (1 M)	限售股 (百万股) Limited Shares (1 M)
600858	银座股份	5891.2	4437.3	156.7	118.0	0.0	0.0	38.7
600859	王府井	19841.2	10016.1	393.0	198.4	0.0	0.0	194.6
600860	北人股份	3226.4	1207.0	422.0	120.5	0.0	100.0	201.5
600861	北京城乡	5388.9	3520.6	316.8	207.0	0.0	0.0	109.8
600862	S*ST 通科	3855.7	1978.7	238.4	122.4	0.0	0.0	116.1
600863	内蒙华电	16028.1	4635.0	1981.2	572.9	0.0	0.0	1408.3
600864	哈投股份	9302.1	5377.8	273.2	157.9	0.0	0.0	115.3
600865	S 百大	4822.3	2419.9	269.7	135.3	0.0	0.0	134.4
600866	星湖科技	3642.5	2934.8	521.1	419.9	0.0	0.0	101.2
600867	通化东宝	5145.3	3368.3	368.6	241.3	0.0	0.0	127.3
600868	梅雁水电	11958.3	10690.3	1898.1	1696.9	0.0	0.0	201.3
600869	三普药业	2127.6	1160.9	120.0	65.5	0.0	0.0	54.5
600870	厦华电子	2480.8	1604.9	370.8	239.9	0.0	0.0	130.9
600871	S 仪化	27664.0	2128.0	4000.0	200.0	0.0	1400.0	2400.0
600872	中炬高新	5141.9	4691.5	724.2	660.8	0.0	0.0	63.4
600873	五洲明珠	1104.0	847.4	108.2	83.1	0.0	0.0	25.2
600874	创业环保	10752.7	3526.9	1427.2	356.6	0.0	340.0	730.6
600875	东方电气	57583.0	8784.3	817.0	98.7	0.0	170.0	548.3
600876	洛阳玻璃	2070.2	587.9	500.0	71.0	0.0	250.0	179.0
600877	中国嘉陵	6144.3	3871.1	687.3	433.0	0.0	0.0	254.3
600879	火箭股份	14944.8	10166.1	540.7	367.8	0.0	0.0	172.9
600880	博瑞传播	7172.7	4520.7	202.0	127.3	0.0	0.0	74.7
600881	亚泰集团	26475.7	21356.7	1263.2	1018.9	0.0	0.0	244.2
600882	大成股份	1981.2	1376.2	213.7	148.5	0.0	0.0	65.3
600883	博闻科技	4712.3	2994.0	236.1	150.0	0.0	0.0	86.1
600884	杉杉股份	6746.3	4117.9	410.9	250.8	0.0	0.0	160.1
600885	力诺太阳	1749.6	1479.9	153.7	130.0	0.0	0.0	23.7
600886	国投电力	17559.6	11341.7	1054.6	681.2	0.0	0.0	373.4
600887	伊利股份	19534.9	17787.5	666.0	606.5	0.0	0.0	59.6
600888	新疆众和	8044.6	3657.2	298.1	135.5	0.0	0.0	162.6
600889	南京化纤	2535.5	1500.3	213.2	126.2	0.0	0.0	87.1
600890	ST 中房	4934.7	2551.2	579.2	299.4	0.0	0.0	279.8
600891	S*ST 秋林	2628.1	1396.4	243.6	129.4	0.0	0.0	114.1
600892	SST 湖科	1085.2	329.0	50.5	15.3	0.0	0.0	35.2
600893	S 吉生化	3594.1	1764.3	234.9	115.3	0.0	0.0	119.6
600894	广钢股份	6190.8	1969.4	762.4	242.5	0.0	0.0	519.9
600895	张江高科	21724.0	10409.0	1215.7	582.5	0.0	0.0	633.2
600896	中海海盛	8080.3	5859.0	447.2	324.2	0.0	0.0	122.9
600897	厦门空港	5709.0	1827.1	297.8	95.3	0.0	0.0	202.5
600898	三联商社	2593.4	1571.2	252.5	153.0	0.0	0.0	99.5
600900	长江电力	183441.5	95683.8	9412.1	4909.4	0.0	0.0	4502.7
600960	滨州活塞	1589.2	799.8	108.5	54.6	0.0	0.0	53.9
600961	株冶集团	14309.9	5953.3	527.5	219.4	0.0	0.0	308.0
600962	国投中鲁	3605.3	2427.2	165.0	111.1	0.0	0.0	53.9
600963	岳阳纸业	11978.7	4754.9	434.8	172.6	0.0	0.0	262.2
600965	福成五丰	2682.3	1479.9	279.4	154.2	0.0	0.0	125.2
600966	博汇纸业	7073.5	4865.3	315.4	216.9	0.0	0.0	98.5
600967	北方创业	2220.4	1501.3	130.0	87.9	0.0	0.0	42.1
600969	郴电国际	2155.2	947.1	210.3	92.4	0.0	0.0	117.9
600970	中材国际	10049.8	4692.5	168.0	78.4	0.0	0.0	89.6

上市公司基本信息  
Listed Companies

所属行业 vocation	所属地区 Area	营业收入 (百万元) Income of Operation (1 M)	净利润 (百万元) Net Profit (1 M)	每股收益(元) Earning Per Share (Yuan)	市盈率 Ratio of PE	市净率 Ratio of PB
综合	山东	3074.7	125.3	0.80	47.02	5.34
商业	北京	8936.0	277.6	0.71	71.47	6.31
工业	北京	1071.5	9.4	0.02	451.11	3.50
综合	北京	1564.2	70.1	0.22	76.85	2.59
工业	江苏	455.2	126.8	0.53	30.41	19.21
公用事业	内蒙	6824.3	375.4	0.19	42.69	2.54
公用事业	黑龙江	540.1	324.1	1.19	28.70	2.87
商业	浙江	1531.7	75.1	0.28	64.19	6.30
工业	广东	768.8	-138.6	-0.27	-	4.91
工业	吉林	470.0	75.7	0.21	67.98	3.35
综合	广东	806.0	-165.1	-0.09	-	5.40
工业	青海	176.2	6.5	0.06	325.17	14.98
工业	福建	6498.9	-390.0	-	-	-
工业	江苏	17175.7	18.8	0.01	2268.66	5.12
工业	广东	1047.5	85.7	0.12	59.97	3.30
商业	西藏	693.4	15.0	0.14	73.74	4.34
工业	天津	1004.1	182.6	0.13	77.31	4.69
工业	四川	24886.8	2176.4	2.66	33.41	18.80
工业	河南	1508.8	-76.4	-0.15	-	14.06
工业	重庆	4113.7	13.5	0.02	456.45	6.53
工业	湖北	1843.9	279.6	0.52	53.46	5.68
工业	四川	707.7	149.7	0.74	47.92	7.53
综合	吉林	4059.1	546.3	0.43	48.46	5.16
工业	山东	872.9	17.5	0.08	113.54	3.44
工业	云南	78.4	19.0	0.08	247.82	15.26
工业	浙江	2184.1	150.2	0.37	44.92	3.47
工业	湖北	556.9	9.5	0.06	184.75	10.65
工业	甘肃	6649.0	919.6	0.87	19.10	2.73
工业	内蒙	19359.7	-4.6	-0.01	-	4.15
工业	新疆	1057.7	118.9	0.40	67.64	13.02
工业	江苏	832.3	34.3	0.16	73.90	3.62
工业	北京	267.9	-59.5	-0.10	-	15.85
商业	黑龙江	179.5	3.3	0.01	798.02	15.43
商业	河北	168.0	-10.9	-0.22	-	-
综合	吉林	1327.3	47.9	0.20	75.09	4.30
工业	广东	5931.8	37.1	0.05	166.96	4.05
综合	上海	1200.4	434.9	0.36	49.95	6.97
公用事业	海南	959.3	298.9	0.67	27.03	4.81
公用事业	福建	423.7	190.7	0.64	29.94	4.34
商业	山东	1697.3	-5.7	-0.02	-	7.65
工业	北京	8735.4	5372.5	0.57	34.15	4.45
工业	山东	1397.5	32.5	0.30	48.95	2.50
工业	湖南	13745.0	80.3	0.15	178.27	5.53
综合	北京	1537.5	99.6	0.60	36.21	5.04
工业	湖南	2965.0	114.9	0.26	104.30	4.27
综合	河北	515.9	19.4	0.07	138.03	5.23
工业	山东	3167.6	210.8	0.67	33.56	2.89
工业	内蒙	1698.1	22.7	0.17	97.91	4.08
公用事业	湖南	1352.4	110.9	0.53	19.43	2.62
工业	江苏	12370.9	408.3	2.43	24.61	6.78

上市公司基本信息  
Listed Companies

公司代码 Code	公司简称 Name	总市值 (百万元) Total Market Capital (1 M)	流通市值 (百万元) Negotiable Capital (1 M)	总股本 (百万股) Total Shares (1 M)	A 股流通股(百万股) A Negotiable Shares (1 M)	B 股 (百万股) B Shares (1 M)	H 股(百万股) H Shares (1 M)	限售股 (百万股) Limited Shares (1 M)
600971	恒源煤电	9538.7	4240.7	188.4	83.8	0.0	0.0	104.6
600973	宝胜股份	5697.1	3137.3	156.0	85.9	0.0	0.0	70.1
600975	新五丰	2877.2	1694.1	180.3	106.1	0.0	0.0	74.1
600976	武汉健民	1518.6	1207.6	153.4	122.0	0.0	0.0	31.4
600978	宜华木业	12571.7	4656.1	669.8	248.1	0.0	0.0	421.7
600979	广安爱众	1730.3	1267.2	198.2	145.2	0.0	0.0	53.0
600980	北矿磁材	1283.1	646.9	130.0	65.5	0.0	0.0	64.5
600981	江苏开元	6399.7	3319.0	516.1	267.7	0.0	0.0	248.4
600982	宁波热电	1780.8	914.6	168.0	86.3	0.0	0.0	81.7
600983	合肥三洋	2727.3	1006.9	333.0	122.9	0.0	0.0	210.1
600984	*ST 建机	2078.0	1140.7	141.6	77.7	0.0	0.0	63.9
600985	雷鸣科化	1251.9	767.0	90.0	55.1	0.0	0.0	34.9
600986	科达股份	4606.6	2885.2	167.6	105.0	0.0	0.0	62.6
600987	航民股份	2775.8	1378.5	325.8	161.8	0.0	0.0	164.0
600988	*ST 宝龙	1001.4	342.3	99.6	34.1	0.0	0.0	65.6
600990	四创电子	1144.2	642.8	58.8	33.0	0.0	0.0	25.8
600991	长丰汽车	6170.3	2526.4	400.7	164.1	0.0	0.0	236.6
600992	贵绳股份	1605.9	1049.9	164.4	107.5	0.0	0.0	56.9
600993	马应龙	3929.2	2301.1	61.4	36.0	0.0	0.0	25.4
600995	文山电力	6271.4	3854.3	265.8	163.4	0.0	0.0	102.5
600997	开滦股份	24636.7	10801.1	561.2	246.0	0.0	0.0	315.2
601001	大同煤业	26779.2	10584.0	836.9	330.8	0.0	0.0	506.1
601002	晋亿实业	7598.9	2160.9	738.5	210.0	0.0	0.0	528.5
601003	柳钢股份	25585.2	3845.6	1423.8	214.0	0.0	0.0	1209.8
601005	重庆钢铁	10408.5	3048.5	1733.1	350.0	0.0	538.1	845.0
601006	大秦铁路	332464.5	66669.0	12976.8	2602.2	0.0	0.0	10374.5
601007	金陵饭店	3567.0	1307.9	300.0	110.0	0.0	0.0	190.0
601008	连云港	6218.2	2082.0	448.0	150.0	0.0	0.0	298.0
601009	南京银行	35082.0	12033.0	1836.8	630.0	0.0	0.0	1206.8
601088	中国神华	1081977.0	82668.6	19889.6	1260.0	0.0	3398.6	15231.0
601099	太平洋	63018.9	1760.6	1503.3	42.0	0.0	0.0	1461.3
601111	中国国航	215285.4	35370.2	12251.4	1289.0	0.0	4405.7	6556.7
601166	兴业银行	259300.0	36353.9	5000.0	701.0	0.0	0.0	4299.0
601168	西部矿业	99394.9	19186.6	2383.0	460.0	0.0	0.0	1923.0
601169	北京银行	126793.2	24432.0	6227.6	1200.0	0.0	0.0	5027.6
601318	中国平安	507838.1	85410.5	7345.1	805.0	0.0	2558.6	3981.4
601328	交通银行	405025.3	34883.3	48994.4	2233.2	0.0	23064.5	23696.7
601333	广深铁路	53131.0	25831.1	7083.5	2748.0	0.0	1431.3	2904.3
601390	中国中铁	196392.9	37600.5	21299.9	3272.5	0.0	4207.4	13820.1
601398	工商银行	2040323.9	98091.6	334018.9	12065.4	0.0	83056.5	238897.0
601588	北辰实业	37665.6	21240.0	3367.0	1500.0	0.0	707.0	1160.0
601600	中国铝业	352250.7	45222.8	12886.6	1148.1	0.0	3944.0	7794.6
601601	中国太保	380765.0	34615.0	7700.0	700.0	0.0	0.0	7000.0
601628	中国人寿	1206515.3	52146.0	28264.7	900.0	0.0	7441.2	19923.5
601666	平煤天安	49888.6	20270.7	1074.7	436.7	0.0	0.0	638.0
601699	潞安环能	45874.7	15251.1	639.2	212.5	0.0	0.0	426.7
601808	中海油服	101662.5	17170.0	4495.3	500.0	0.0	1534.9	2460.5
601857	中国石油	5013107.5	92880.0	183021.0	3000.0	0.0	21098.9	158922.1
601866	中海集运	96375.3	19873.0	11683.1	1635.6	0.0	3751.0	6296.5
601872	招商轮船	44187.8	20294.0	3433.4	1576.8	0.0	0.0	1856.6

上市公司基本信息  
Listed Companies

所属行业 vocation	所属地区 Area	营业收入 (百万元) Income of Operation (1 M)	净利润 (百万元) Net Profit (1 M)	每股收益(元) Earning Per Share (Yuan)	市盈率 Ratio of PE	市净率 Ratio of PB
工业	安徽	1304.0	202.0	1.07	47.22	8.23
工业	江苏	3925.3	135.9	0.87	41.91	6.91
综合	湖南	567.5	19.2	0.11	150.00	6.09
工业	湖北	1036.1	8.8	0.06	173.13	2.05
工业	广东	2002.3	284.8	0.43	44.15	5.15
公用事业	四川	461.2	16.7	0.08	103.92	4.37
工业	北京	293.9	-50.8	-0.39	-	3.83
商业	江苏	4626.2	78.5	0.15	81.57	6.26
公用事业	江苏	848.3	35.2	0.21	50.63	4.58
工业	安徽	634.7	68.0	0.20	40.12	4.73
工业	陕西	423.2	3.1	0.02	667.49	5.89
工业	安徽	218.3	16.4	0.18	76.18	3.64
公用事业	山东	657.3	13.6	0.08	338.47	7.50
工业	浙江	1729.3	129.9	0.40	21.37	2.22
工业	广东	16.5	90.2	0.91	11.10	289.26
工业	安徽	219.3	19.5	0.33	58.75	3.47
工业	湖南	4560.4	170.8	0.43	36.12	2.79
工业	贵州	1042.6	45.8	0.28	35.03	2.06
工业	湖北	548.6	151.0	2.46	26.02	4.61
公用事业	云南	871.7	126.1	0.47	49.72	9.09
工业	河北	5475.2	649.8	1.16	37.92	7.43
工业	山西	5109.4	584.4	0.70	45.82	6.21
工业	浙江	1276.9	35.3	0.05	214.98	4.55
工业	广西	20706.4	998.8	0.70	25.62	5.10
工业	重庆	12058.5	449.2	0.26	33.60	2.89
公用事业	山西	20860.3	6109.4	0.47	54.42	8.86
综合	江苏	409.2	60.0	0.20	59.47	3.58
公用事业	江苏	848.2	100.4	0.22	61.93	4.00
综合	江苏	1924.8	909.5	0.50	38.57	3.53
工业	北京	82107.0	23148.0	1.16	56.38	8.77
综合	云南	1052.0	609.2	0.41	103.45	31.12
公用事业	北京	49738.9	3773.9	0.31	89.08	10.69
综合	福建	22003.7	8585.8	1.72	30.20	6.67
工业	青海	8709.3	1838.3	0.77	54.07	9.30
综合	北京	7630.9	3348.2	0.54	37.87	4.76
综合	深圳	165204.0	15581.0	2.12	50.02	7.14
综合	上海	62210.0	20641.0	0.42	37.08	5.94
公用事业	深圳	10508.5	1430.3	0.20	46.55	3.06
工业	北京	180506.8	3500.5	0.16	69.91	4.15
综合	北京	252733.0	81990.0	0.25	33.12	4.99
地产	北京	4354.1	461.8	0.14	103.23	5.62
工业	北京	76180.4	11609.4	0.86	45.89	8.73
综合	上海	93008.0	7069.0	0.92	53.86	6.01
综合	北京	281294.0	28297.0	1.00	57.87	9.57
工业	河南	11060.9	1102.9	1.03	45.23	7.86
工业	山西	9948.5	991.6	1.55	46.27	9.81
综合	天津	9241.9	2237.6	0.50	68.99	8.96
工业	北京	835037.0	143494.0	0.78	39.49	7.92
工业	上海	39133.7	3324.1	0.29	42.70	4.35
综合	上海	2420.9	881.9	0.26	50.10	4.98

上市公司基本信息  
Listed Companies

公司代码 Code	公司简称 Name	总市值 (百万元) Total Market Capital (1 M)	流通市值 (百万元) Negotiable Capital. (1 M)	总股本 (百万股) Total Shares (1 M)	A 股流通股(百万股) A Negotiable Shares (1 M)	B 股 (百万股) B Shares (1 M)	H 股(百万股) H Shares (1 M)	限售股 (百万股) Limited Shares (1 M)
601918	国投新集	29458.2	4483.1	1850.4	281.6	0.0	0.0	1568.8
601919	中国远洋	307280.3	53276.7	9783.6	1248.9	0.0	2580.6	5954.1
601939	建设银行	88650.0	88650.0	233689.1	9000.0	0.0	224689.1	0.0
601988	中国银行	1175383.0	34423.5	253839.2	5207.8	0.0	76020.3	172611.1
601991	大唐发电	174535.1	90991.1	11729.3	4412.8	0.0	3264.9	4051.6
601998	中信银行	270310.1	18114.7	39033.3	1784.7	0.0	12401.8	24846.8
601999	出版传媒	11150.5	2266.9	550.9	112.0	0.0	0.0	438.9
900929	锦旅 B 股	1223.6	1223.6	132.6	0.0	66.0	0.0	66.6
900935	阳晨 B 股	1041.1	1041.1	244.6	0.0	105.6	0.0	139.0
900939	*ST 汇丽 B	400.8	400.8	181.5	0.0	88.0	0.0	93.5
900948	伊泰 B 股	23573.4	23573.4	732.0	0.0	332.0	0.0	400.0
900949	东电 B 股	5858.2	5858.2	2010.0	0.0	690.0	0.0	1320.0
900950	新城 B 股	3507.4	3507.4	531.1	0.0	214.3	0.0	316.8
900951	大化 B 股	720.3	720.3	275.0	0.0	100.0	0.0	175.0
900953	凯马 B 股	1364.9	1364.9	640.0	0.0	240.0	0.0	400.0
900956	东贝 B 股	1100.7	1100.7	235.0	0.0	115.0	0.0	120.0
900957	凌云 B 股	1031.5	1031.5	349.0	0.0	184.0	0.0	165.0

上市公司基本信息  
Listed Companies

所属行业 vocation	所属地区 Area	营业收入 (百万元) Income of Operation (1 M)	净利润 (百万元) Net Profit (1 M)	每股收益(元) Earning Per Share (Yuan)	市盈率 Ratio of PE	市净率 Ratio of PB
工业	安徽	3664.5	406.1	0.22	72.54	6.86
综合	天津	93880.0	20854.0	2.04	20.01	7.73
综合	北京	219292.0	69142.0	0.30	33.29	5.45
综合	北京	180669.0	62017.0	0.24	27.06	3.69
公用事业	北京	32829.3	4408.6	0.38	54.88	7.12
综合	北京	27838.0	8290.0	0.21	47.79	4.71
公用事业	辽宁	1022.6	104.6	0.19	106.57	8.76
综合	上海	1642.3	36.5	0.28	9.16	1.84
工业	上海	185.9	15.7	0.06	20.90	3.38
工业	上海	58.2	3.7	0.02	30.07	10.76
公用事业	内蒙	5124.8	1576.0	2.15	4.48	11.47
公用事业	浙江	6275.4	715.0	0.36	3.24	1.43
地产	江苏	3437.8	441.5	0.83	2.68	5.90
工业	辽宁	427.1	16.3	0.06	16.50	5.16
工业	上海	3470.5	-193.4	-0.30	0.00	6.03
工业	湖北	2046.3	78.0	0.33	3.92	4.18
工业	上海	127.3	11.2	0.03	23.75	4.48

上市公司股份变动  
Change of Equity

股票代码 Code	股票简称 Name	股份增加 Share Add			变动原因 Reason	变动日期 Change Date
		变动后总股本(百万) Total (1 M)	A 股流通股(百万) A Share (1 M)	B 股(百万) B share (1 M)		
600000	浦发银行	4354.88	1928.34	0.00	股权分置股份限售期满	2007.05.14
600000	浦发银行	4354.88	277.62	0.00	一般法人配售上市	2007.11.30
600001	邯郸钢铁	2791.44	1.20	0.00	债转股	2007.01.08
600001	邯郸钢铁	2816.46	25.01	0.00	债转股	2007.03.14
600001	邯郸钢铁	2816.46	907.55	0.00	权证行权	2007.04.09
600001	邯郸钢铁	2816.46	112.78	0.00	股权分置股份限售期满	2007.04.30
600003	ST 东北高	1213.20	99.00	0.00	股权分置	2007.02.08
600004	白云机场	1135.00	0.00	0.00	A 股增发上市	2007.12.19
600005	武钢股份	7838.00	299.21	0.00	股权分置股份限售期满	2007.11.21
600005	武钢股份	7838.00	465.99	0.00	权证行权	2007.05.22
600008	首创股份	2200.00	2.55	0.00	股权分置股份限售期满	2007.04.19
600008	首创股份	2200.00	58.16	0.00	权证行权	2007.04.26
600009	上海机场	1926.96	96.35	0.00	股权分置股份限售期满	2007.03.02
600010	包钢股份	6423.27	0.07	0.00	A 股增发上市	2007.09.21
600010	包钢股份	3391.21	0.24	0.00	债转股	2007.07.04
600010	包钢股份	6423.28	0.01	0.00	债转股	2007.10.11
600010	包钢股份	3390.96	684.77	0.00	债转股	2007.04.05
600010	包钢股份	3390.59	0.86	0.00	债转股	2007.01.09
600010	包钢股份	3390.59	190.42	0.00	股权分置股份限售期满	2007.03.28
600011	华能国际	12055.38	2119.98	0.00	股权分置股份限售期满	2007.04.19
600012	皖通高速	1658.61	165.86	0.00	股权分置股份限售期满	2007.04.03
600015	华夏银行	4200.00	126.60	0.00	股权分置股份限售期满	2007.06.06
600016	民生银行	14479.08	0.01	0.00	A 股增发上市	2007.06.28
600016	民生银行	12099.07	1202.80	0.00	送股	2007.06.12
600016	民生银行	14479.09	4782.56	0.00	股权分置股份限售期满	2007.10.26
600016	民生银行	10167.11	0.20	0.00	债转股	2007.01.08
600016	民生银行	14479.09	0.01	0.00	债转股	2007.10.10
600016	民生银行	14479.08	0.00	0.00	债转股	2007.07.04
600016	民生银行	10167.21	0.10	0.00	债转股	2007.04.04
600017	日照港	630.00	46.00	0.00	一般法人配售上市	2007.01.18
600018	上港集团	20990.69	5570.69	0.00	有限售条件流通股上市	2007.10.29
600019	宝钢股份	17512.00	5.54	0.00	权证行权	2007.05.22
600019	宝钢股份	17512.00	875.60	0.00	股权分置股份限售期满	2007.08.20
600020	中原高速	1842.75	107.00	0.00	送股	2007.07.06
600020	中原高速	1575.00	80.04	0.00	股权分置股份限售期满	2007.06.22
600021	上海电力	1581.85	18.35	0.00	债转股	2007.07.09
600021	上海电力	1783.12	201.26	0.00	债转股	2007.08.24
600022	济南钢铁	1128.00	66.38	0.00	股权分置股份限售期满	2007.05.14
600022	济南钢铁	1353.60	81.92	0.00	送股	2007.06.29
600027	华电国际	6021.08	401.20	0.00	股权分置股份限售期满	2007.09.19
600028	中国石化	86702.44	4915.03	0.00	股权分置股份限售期满	2007.10.16
600029	南方航空	4374.18	0.00	0.00	股权分置	2007.06.18
600030	中信证券	2981.50	243.26	0.00	股权分置股份限售期满	2007.08.15
600030	中信证券	2981.50	500.00	0.00	有限售条件流通股上市	2007.06.27
600030	中信证券	3315.23	333.73	0.00	A 股增发上市	2007.09.04
600031	三一重工	960.00	96.00	0.00	股权分置股份限售期满	2007.06.25
600031	三一重工	960.00	172.94	0.00	送股	2007.04.24
600031	三一重工	992.00	0.00	0.00	A 股增发上市	2007.08.23
600033	福建高速	1479.60	3.17	0.00	股权分置股份限售期满	2007.07.16
600035	楚天高速	931.65	47.47	0.00	股权分置股份限售期满	2007.12.26



上市公司股份变动  
Change of Equity

股票代码 Code	股票简称 Name	股份增加 Share Add			变动原因 Reason	变动日期 Change Date
		变动后总股本(百万) Total (1 M)	A 股流通股(百万) A Share (1 M)	B 股(百万) B share (1 M)		
600036	招商银行	14703.78	0.36	0.00	债转股	2007.07.06
600036	招商银行	14704.43	0.65	0.00	债转股	2007.10.10
600036	招商银行	14703.26	0.70	0.00	债转股	2007.01.08
600036	招商银行	14703.42	0.16	0.00	债转股	2007.04.04
600037	歌华有线	1060.15	0.03	0.00	债转股	2007.07.04
600037	歌华有线	1060.17	0.02	0.00	债转股	2007.10.10
600037	歌华有线	1060.13	218.70	0.00	送股	2007.05.11
600037	歌华有线	662.56	0.05	0.00	债转股	2007.04.04
600037	歌华有线	662.51	17.43	0.00	股权分置股份限售期满	2007.03.05
600037	歌华有线	662.51	0.75	0.00	债转股	2007.01.08
600038	哈飞股份	337.35	1.03	0.00	股权分置股份限售期满	2007.08.24
600039	四川路桥	304.00	34.76	0.00	股权分置	2007.01.08
600039	四川路桥	304.00	37.24	0.00	送股	2007.01.08
600048	保利地产	1226.17	90.54	0.00	其他股本变动	2007.09.10
600048	保利地产	1100.00	150.00	0.00	送股	2007.04.03
600048	保利地产	1100.00	99.77	0.00	有限售条件流通股上市	2007.07.31
600048	保利地产	1226.17	35.63	0.00	A 股增发上市	2007.08.09
600050	中国联通	21196.60	1059.83	0.00	股权分置股份限售期满	2007.11.16
600050	中国联通	21196.60	2.28	0.00	股权分置股份限售期满	2007.05.21
600051	宁波联合	302.40	45.36	0.00	股权分置股份限售期满	2007.05.16
600052	*ST 广厦	871.79	15.91	0.00	送股	2007.04.13
600052	*ST 广厦	820.68	0.00	0.00	A 股增发上市	2007.04.11
600052	*ST 广厦	871.79	35.19	0.00	股权分置	2007.04.13
600054	黄山旅游	471.35	0.00	0.00	A 股增发上市	2007.08.07
600055	万东医疗	144.30	7.22	0.00	股权分置股份限售期满	2007.04.11
600056	中国医药	239.20	11.96	0.00	股权分置股份限售期满	2007.06.22
600057	夏新电子	429.84	7.94	0.00	股权分置股份限售期满	2007.04.23
600061	中纺投资	429.08	70.33	0.00	股权分置股份限售期满	2007.07.24
600063	皖维高新	245.39	0.00	0.00	A 股增发上市	2007.07.20
600063	皖维高新	226.89	11.34	0.00	股权分置股份限售期满	2007.04.13
600064	南京高科	344.15	17.97	0.00	股权分置股份限售期满	2007.04.03
600067	冠城大通	443.71	0.00	0.00	A 股增发上市	2007.05.30
600067	冠城大通	370.99	14.35	0.00	股权分置股份限售期满	2007.01.05
600067	冠城大通	480.80	23.27	0.00	送股	2007.07.31
600067	冠城大通	480.80	3.85	0.00	股权分置股份限售期满	2007.10.30
600068	葛洲坝	1051.60	86.32	0.00	股权分置股份限售期满	2007.05.17
600068	葛洲坝	1051.60	0.48	0.00	股权分置股份限售期满	2007.07.04
600068	葛洲坝	1665.41	0.00	0.00	吸收合并	2007.10.08
600069	银鸽投资	426.20	0.00	0.00	A 股增发上市	2007.08.21
600069	银鸽投资	426.20	27.36	0.00	股权分置股份限售期满	2007.08.28
600070	浙江富润	140.68	25.00	0.00	股权分置股份限售期满	2007.05.17
600071	凤凰光学	237.47	11.87	0.00	股权分置股份限售期满	2007.05.30
600073	上海梅林	356.40	15.96	0.00	送股	2007.06.19
600073	上海梅林	356.40	17.82	0.00	股权分置股份限售期满	2007.12.17
600074	中达股份	661.24	10.36	0.00	股权分置股份限售期满	2007.06.26
600076	ST 华光	365.54	100.55	0.00	股权分置股份限售期满	2007.08.08
600077	国能集团	159.12	29.55	0.00	股权分置股份限售期满	2007.12.21
600078	澄星股份	639.82	113.73	0.00	送股	2007.03.07
600078	澄星股份	639.82	7.81	0.00	股权分置股份限售期满	2007.07.02
600079	人福科技	389.09	108.26	0.00	送股	2007.06.14

上市公司股份变动  
Change of Equity

股票代码 Code	股票简称 Name	股份增加 Share Add			变动原因 Reason	变动日期 Change Date
		变动后总股本(百万) Total (1 M)	A 股流通股(百万) A Share (1 M)	B 股(百万) B share (1 M)		
600079	人福科技	389.09	0.47	0.00	股权分置股份限售期满	2007.08.20
600080	*ST 金花	305.30	28.16	0.00	股权分置股份限售期满	2007.06.18
600081	东风科技	313.56	31.36	0.00	股权分置	2007.01.10
600082	海泰发展	268.17	18.51	0.00	股权分置股份限售期满	2007.05.17
600082	海泰发展	323.06	5.88	0.00	股权分置股份限售期满	2007.11.28
600082	海泰发展	323.06	0.00	0.00	A 股增发上市	2007.10.08
600083	*ST 博信	230.00	0.00	0.00	股权分置	2007.01.16
600084	*ST 新天	470.36	25.40	0.00	股权分置股份限售期满	2007.04.23
600086	东方金钰	352.28	2.14	0.00	股权分置股份限售期满	2007.06.07
600086	东方金钰	352.28	23.96	0.00	股权分置股份限售期满	2007.05.29
600087	南京水运	805.61	0.00	0.00	A 股增发上市	2007.12.07
600087	南京水运	894.81	0.00	0.00	A 股增发上市	2007.12.24
600087	南京水运	533.60	17.44	0.00	债转股	2007.04.11
600089	特变电工	854.04	288.10	0.00	送股	2007.09.24
600090	ST 啤酒花	367.92	24.22	0.00	股权分置股份限售期满	2007.03.13
600091	明天科技	336.53	50.48	0.00	股权分置股份限售期满	2007.05.31
600094	*ST 华源	571.49	48.82	0.00	股权分置	2007.03.19
600094	*ST 华源	571.49	30.91	0.00	送股	2007.03.19
600097	华立科技	115.45	38.90	0.00	股权分置股份限售期满	2007.06.08
600099	林海股份	219.12	10.96	0.00	股权分置股份限售期满	2007.08.15
600100	同方股份	574.61	7.84	0.00	股权分置股份限售期满	2007.02.12
600100	同方股份	628.61	0.00	0.00	A 股增发上市	2007.08.06
600101	*ST 明星	324.18	33.17	0.00	送股	2007.02.26
600101	*ST 明星	324.18	40.93	0.00	股权分置	2007.02.26
600102	莱钢股份	922.27	20.28	0.00	股权分置	2007.01.18
600103	青山纸业	1061.84	125.00	0.00	送股	2007.01.19
600103	青山纸业	1061.84	178.23	0.00	股权分置股份限售期满	2007.12.27
600104	上海汽车	6551.03	163.80	0.00	股权分置股份限售期满	2007.10.24
600105	永鼎光缆	272.11	10.88	0.00	股权分置股份限售期满	2007.11.23
600106	重庆路桥	341.00	13.97	0.00	送股	2007.06.14
600106	重庆路桥	341.00	17.05	0.00	股权分置股份限售期满	2007.10.24
600107	美尔雅	360.00	53.28	0.00	股权分置	2007.02.16
600108	亚盛集团	1441.19	148.17	0.00	股权分置股份限售期满	2007.06.14
600108	亚盛集团	1441.19	72.06	0.00	股权分置股份限售期满	2007.08.06
600109	成都建投	283.99	27.50	0.00	送股	2007.08.22
600109	成都建投	141.99	0.00	0.00	股权分置	2007.03.29
600110	中科英华	501.19	84.67	0.00	送股	2007.05.28
600110	中科英华	501.19	50.12	0.00	股权分置股份限售期满	2007.07.27
600110	中科英华	651.54	91.24	0.00	送股	2007.09.28
600111	包钢稀土	403.67	14.23	0.00	股权分置股份限售期满	2007.06.06
600112	长征电气	198.69	29.80	0.00	股权分置股份限售期满	2007.02.27
600112	长征电气	258.30	32.55	0.00	送股	2007.05.28
600113	浙江东日	118.00	5.90	0.00	股权分置股份限售期满	2007.03.14
600114	东睦股份	195.50	9.76	0.00	股权分置股份限售期满	2007.03.02
600115	东方航空	4866.95	96.00	0.00	股权分置	2007.01.12
600116	三峡水利	209.56	57.01	0.00	股权分置股份限售期满	2007.12.27
600117	西宁特钢	693.17	26.16	0.00	股权分置股份限售期满	2007.03.27
600117	西宁特钢	741.22	48.05	0.00	债转股	2007.06.13
600117	西宁特钢	693.17	0.00	0.00	债转股	2007.01.08
600117	西宁特钢	693.17	0.00	0.00	债转股	2007.04.04

上市公司股份变动  
Change of Equity

股票代码 Code	股票简称 Name	股份增加 Share Add			变动原因 Reason	变动日期 Change Date
		变动后总股本(百万) Total (1 M)	A 股流通股(百万) A Share (1 M)	B 股(百万) B share (1 M)		
600118	中国卫星	227.40	16.39	0.00	股权分置股份限售期满	2007.05.28
600119	长江投资	257.40	38.86	0.00	股权分置股份限售期满	2007.01.04
600120	浙江东方	505.47	75.11	0.00	股权分置股份限售期满	2007.01.23
600121	郑州煤电	629.14	31.46	0.00	股权分置股份限售期满	2007.08.22
600122	宏图高科	319.20	78.07	0.00	股权分置股份限售期满	2007.09.05
600123	兰花科创	408.00	36.75	0.00	一般法人配售上市	2007.12.28
600123	兰花科创	408.00	18.56	0.00	股权分置股份限售期满	2007.02.28
600123	兰花科创	408.00	0.00	0.00	A 股增发上市	2007.01.04
600125	铁龙物流	776.89	121.33	0.00	送股	2007.06.01
600125	铁龙物流	597.61	5.57	0.00	股权分置股份限售期满	2007.03.27
600126	杭钢股份	645.34	32.27	0.00	股权分置股份限售期满	2007.01.19
600128	弘业股份	199.45	30.18	0.00	股权分置股份限售期满	2007.03.14
600129	太极集团	252.60	38.28	0.00	股权分置股份限售期满	2007.01.16
600130	波导股份	768.00	40.76	0.00	股权分置股份限售期满	2007.04.06
600131	岷江水电	504.13	54.37	0.00	股权分置	2007.01.18
600132	重庆啤酒	372.29	32.42	0.00	送股	2007.05.15
600132	重庆啤酒	372.29	59.58	0.00	股权分置股份限售期满	2007.09.27
600133	东湖高新	275.59	20.80	0.00	股权分置	2007.08.14
600136	ST 道博	104.44	21.27	0.00	股权分置股份限售期满	2007.10.16
600137	ST 浪莎	60.71	4.35	0.00	股权分置	2007.04.13
600137	ST 浪莎	70.82	0.00	0.00	A 股增发上市	2007.05.17
600138	中青旅	319.50	0.00	0.00	A 股增发上市	2007.01.23
600138	中青旅	319.50	56.94	0.00	股权分置股份限售期满	2007.02.16
600139	*ST 绵高	81.89	2.27	0.00	送股	2007.02.15
600139	*ST 绵高	81.89	3.61	0.00	股权分置	2007.02.15
600141	兴发集团	210.00	0.00	0.00	A 股增发上市	2007.02.06
600141	兴发集团	210.00	42.08	0.00	股权分置股份限售期满	2007.04.05
600143	金发科技	637.00	134.32	0.00	送股	2007.03.21
600143	金发科技	660.03	5.16	0.00	有限售条件流通股上市	2007.09.03
600143	金发科技	660.03	17.87	0.00	A 股增发上市	2007.08.02
600145	四维控股	377.69	24.76	0.00	股权分置股份限售期满	2007.11.14
600149	华夏建通	380.16	30.28	0.00	送股	2007.03.15
600149	华夏建通	380.16	44.24	0.00	股权分置	2007.03.15
600150	中国船舶	262.56	21.06	0.00	一般法人配售上市	2007.09.03
600150	中国船舶	262.56	12.07	0.00	股权分置股份限售期满	2007.09.13
600150	中国船舶	662.56	0.00	0.00	A 股增发上市	2007.09.26
600152	维科精华	293.49	65.24	0.00	股权分置股份限售期满	2007.06.22
600153	建发股份	690.66	0.00	0.00	A 股增发上市	2007.09.14
600155	*ST 宝硕	412.50	41.25	0.00	股权分置股份限售期满	2007.04.30
600156	华升股份	402.11	33.44	0.00	股权分置股份限售期满	2007.06.27
600157	鲁润股份	170.45	14.62	0.00	股权分置	2007.12.25
600158	中体产业	456.57	77.88	0.00	送股	2007.04.26
600158	中体产业	730.51	105.13	0.00	送股	2007.10.09
600158	中体产业	253.65	21.29	0.00	股权分置	2007.02.01
600159	大龙地产	415.00	0.00	0.00	A 股增发上市	2007.11.09
600159	大龙地产	305.00	30.50	0.00	股权分置股份限售期满	2007.02.06
600160	巨化股份	556.80	35.49	0.00	股权分置股份限售期满	2007.01.25
600163	福建南纸	305.95	15.30	0.00	股权分置股份限售期满	2007.05.15
600165	宁夏恒力	193.95	29.16	0.00	股权分置股份限售期满	2007.02.27
600166	福田汽车	811.41	160.48	0.00	股权分置股份限售期满	2007.05.31



### 上市公司股份变动 Change of Equity

股票代码 Code	股票简称 Name	股份增加 Share Add			变动原因 Reason	变动日期 Change Date
		变动后总股本(百万) Total (1 M)	A 股流通股(百万) A Share (1 M)	B 股(百万) B share (1 M)		
600167	沈阳新开	211.00	7.74	0.00	送股	2007.03.26
600167	沈阳新开	211.00	13.27	0.00	股权分置	2007.03.26
600171	上海贝岭	612.55	33.73	0.00	股权分置限售期满	2007.01.23
600173	ST 卧龙	330.00	0.00	0.00	A 股增发上市	2007.10.10
600173	ST 卧龙	230.00	5.08	0.00	股权分置	2007.10.08
600175	美都控股	166.42	13.41	0.00	股权分置限售期满	2007.06.28
600176	中国玻纤	427.39	59.04	0.00	股权分置限售期满	2007.08.17
600177	雅戈尔	2226.61	246.34	0.00	送股	2007.06.05
600177	雅戈尔	1781.29	78.75	0.00	权证行权	2007.05.24
600178	东安动力	462.08	23.10	0.00	股权分置限售期满	2007.07.05
600179	黑化股份	390.00	22.11	0.00	股权分置限售期满	2007.07.24
600180	九发股份	250.99	12.55	0.00	股权分置限售期满	2007.03.28
600183	生益科技	957.02	217.29	0.00	股权分置限售期满	2007.03.09
600183	生益科技	957.02	0.10	0.00	股权分置限售期满	2007.05.21
600184	新华光	105.00	15.90	0.00	送股	2007.06.01
600184	新华光	105.00	8.23	0.00	股权分置限售期满	2007.11.23
600185	海星科技	259.69	73.84	0.00	股权分置限售期满	2007.03.15
600185	海星科技	337.59	57.16	0.00	送股	2007.07.20
600186	莲花味精	1062.02	136.50	0.00	股权分置	2007.02.16
600189	吉林森工	310.50	15.53	0.00	股权分置限售期满	2007.12.19
600190	锦州港	1055.49	220.03	0.00	股权分置限售期满	2007.07.11
600193	创兴置业	167.80	39.65	0.00	股权分置限售期满	2007.02.16
600196	复星医药	1237.77	145.59	0.00	送股	2007.06.11
600196	复星医药	952.13	4.43	0.00	股权分置限售期满	2007.04.26
600197	伊力特	441.00	14.37	0.00	股权分置限售期满	2007.08.01
600198	*ST 大唐	438.99	47.61	0.00	股权分置限售期满	2007.05.30
600199	金种子酒	260.72	13.04	0.00	股权分置限售期满	2007.07.04
600201	金宇集团	280.81	71.08	0.00	股权分置限售期满	2007.07.12
600202	哈空调	245.73	12.29	0.00	股权分置限售期满	2007.09.05
600207	*ST 安彩	440.00	0.69	0.00	股权分置限售期满	2007.11.30
600208	新湖中宝	1664.04	24.76	0.00	送股	2007.05.09
600208	新湖中宝	1512.76	82.52	0.00	股权分置限售期满	2007.02.14
600208	新湖中宝	1763.66	0.00	0.00	A 股增发上市	2007.09.06
600210	紫江企业	1436.74	158.04	0.00	股权分置限售期满	2007.08.01
600211	西藏药业	138.71	10.20	0.00	股权分置	2007.09.11
600211	西藏药业	138.71	5.91	0.00	送股	2007.09.11
600212	江泉实业	511.70	31.55	0.00	股权分置限售期满	2007.07.05
600213	ST 亚星	220.00	30.00	0.00	股权分置	2007.07.05
600216	浙江医药	450.06	97.61	0.00	股权分置限售期满	2007.03.08
600217	*ST 秦岭	660.80	107.69	0.00	股权分置限售期满	2007.07.13
600218	全柴动力	283.40	28.34	0.00	股权分置限售期满	2007.03.06
600219	南山铝业	1318.80	0.00	0.00	A 股增发上市	2007.05.09
600220	江苏阳光	963.97	87.02	0.00	股权分置限售期满	2007.03.07
600221	海南航空	3530.25	727.79	0.00	股权分置限售期满	2007.10.08
600222	太龙药业	288.39	31.09	0.00	股权分置限售期满	2007.08.31
600223	*ST 万杰	536.25	33.15	0.00	股权分置限售期满	2007.04.05
600226	升华拜克	270.37	35.71	0.00	股权分置限售期满	2007.02.13
600227	赤天化	170.00	2.20	0.00	股权分置限售期满	2007.01.24
600228	昌九生化	241.32	2.06	0.00	股权分置限售期满	2007.06.06
600230	沧州大化	259.33	1.23	0.00	股权分置限售期满	2007.04.09

上市公司股份变动  
Change of Equity

股票代码 Code	股票简称 Name	股份增加 Share Add			变动原因 Reason	变动日期 Change Date
		变动后总股本(百万) Total (1 M)	A 股流通股(百万) A Share (1 M)	B 股(百万) B share (1 M)		
600231	凌钢股份	523.90	6.59	0.00	股权分置股份限售期满	2007.02.26
600232	金鹰股份	228.98	10.13	0.00	债转股	2007.07.09
600232	金鹰股份	218.85	10.65	0.00	股权分置股份限售期满	2007.02.16
600232	金鹰股份	230.87	1.90	0.00	债转股	2007.10.11
600234	ST 天龙	144.60	5.99	0.00	股权分置	2007.02.09
600234	ST 天龙	144.60	23.25	0.00	送股	2007.02.09
600235	民丰特纸	263.40	14.44	0.00	股权分置股份限售期满	2007.04.30
600236	桂冠电力	1415.73	5.08	0.00	债转股	2007.10.10
600236	桂冠电力	1410.65	138.46	0.00	股权分置股份限售期满	2007.07.06
600236	桂冠电力	1398.86	33.82	0.00	债转股	2007.04.04
600236	桂冠电力	1410.65	11.80	0.00	债转股	2007.07.04
600237	铜峰电子	400.00	100.00	0.00	一般法人配售上市	2007.08.20
600237	铜峰电子	400.00	3.65	0.00	股权分置股份限售期满	2007.12.07
600238	海南椰岛	166.00	14.68	0.00	股权分置股份限售期满	2007.02.15
600238	海南椰岛	166.00	0.20	0.00	股权分置股份限售期满	2007.09.24
600238	海南椰岛	166.00	0.45	0.00	股权分置股份限售期满	2007.05.16
600239	云南城投	256.64	0.00	0.00	A 股增发上市	2007.11.27
600239	云南城投	290.52	12.48	0.00	送股	2007.11.30
600239	云南城投	290.52	21.40	0.00	股权分置	2007.11.30
600240	华业地产	430.00	0.00	0.00	A 股增发上市	2007.11.29
600240	华业地产	430.00	35.00	0.00	股权分置股份限售期满	2007.12.26
600241	辽宁时代	106.00	5.15	0.00	股权分置股份限售期满	2007.04.11
600243	青海华鼎	186.85	11.22	0.00	股权分置股份限售期满	2007.12.25
600246	万通地产	338.00	0.00	0.00	A 股增发上市	2007.09.21
600246	万通地产	507.00	51.77	0.00	送股	2007.10.24
600246	万通地产	288.00	39.90	0.00	送股	2007.03.19
600246	万通地产	288.00	23.74	0.00	股权分置股份限售期满	2007.09.19
600247	物华股份	336.44	47.46	0.00	股权分置股份限售期满	2007.08.17
600248	*ST 秦丰	141.70	7.34	0.00	送股	2007.02.15
600248	*ST 秦丰	141.70	5.54	0.00	股权分置	2007.02.15
600249	两面针	150.00	35.93	0.00	股权分置股份限售期满	2007.05.25
600249	两面针	150.00	2.99	0.00	职工股上市	2007.02.01
600249	两面针	150.00	7.50	0.00	股权分置股份限售期满	2007.08.09
600249	两面针	300.00	126.23	0.00	送股	2007.09.19
600250	南纺股份	258.69	23.64	0.00	股权分置股份限售期满	2007.07.20
600251	冠农股份	180.00	27.35	0.00	股权分置股份限售期满	2007.06.11
600252	中恒集团	217.45	37.15	0.00	股权分置股份限售期满	2007.12.25
600253	天方药业	420.00	59.38	0.00	股权分置股份限售期满	2007.04.19
600255	鑫科材料	185.25	32.41	0.00	股权分置股份限售期满	2007.06.21
600255	鑫科材料	185.25	25.35	0.00	送股	2007.04.10
600256	广汇股份	866.06	122.67	0.00	股权分置股份限售期满	2007.04.16
600257	洞庭水殖	284.70	40.79	0.00	股权分置股份限售期满	2007.04.25
600258	首旅股份	231.40	21.00	0.00	股权分置	2007.01.18
600260	凯乐科技	263.82	5.04	0.00	股权分置股份限售期满	2007.01.09
600260	凯乐科技	263.82	1.01	0.00	股权分置股份限售期满	2007.01.26
600260	凯乐科技	263.82	15.13	0.00	股权分置股份限售期满	2007.12.28
600261	浙江阳光	192.13	18.72	0.00	送股	2007.05.29
600263	路桥建设	408.13	21.80	0.00	股权分置股份限售期满	2007.03.29
600265	景谷林业	129.80	3.68	0.00	股权分置股份限售期满	2007.09.21
600266	北京城建	741.00	30.00	0.00	股权分置股份限售期满	2007.02.09

上市公司股份变动  
Change of Equity

股票代码 Code	股票简称 Name	股份增加 Share Add			变动原因 Reason	变动日期 Change Date
		变动后总股本(百万) Total (1 M)	A 股流通股(百万) A Share (1 M)	B 股(百万) B share (1 M)		
600266	北京城建	741.00	0.00	0.00	A 股增发上市	2007.02.06
600267	海正药业	449.28	55.22	0.00	股权分置股份限售期满	2007.02.16
600268	国电南自	177.00	8.85	0.00	股权分置股份限售期满	2007.04.25
600269	赣粤高速	1167.67	62.20	0.00	股权分置股份限售期满	2007.06.19
600270	外运发展	905.48	35.83	0.00	股权分置股份限售期满	2007.11.02
600271	航天信息	307.80	93.20	0.00	股权分置股份限售期满	2007.05.16
600272	开开实业	243.00	12.00	0.00	股权分置	2007.04.17
600273	华芳纺织	315.00	0.00	0.00	A 股增发上市	2007.08.15
600273	华芳纺织	315.00	4.50	0.00	股权分置股份限售期满	2007.12.12
600273	华芳纺织	215.00	14.56	0.00	股权分置股份限售期满	2007.05.16
600275	武昌鱼	508.84	133.37	0.00	股权分置股份限售期满	2007.11.07
600276	恒瑞医药	431.07	37.44	0.00	送股	2007.04.03
600276	恒瑞医药	431.07	87.52	0.00	股权分置股份限售期满	2007.06.20
600277	亿利科技	173.80	6.72	0.00	股权分置股份限售期满	2007.04.03
600278	东方创业	320.00	16.00	0.00	股权分置股份限售期满	2007.11.23
600279	重庆港九	228.39	4.72	0.00	股权分置股份限售期满	2007.12.12
600281	太化股份	489.91	9.01	0.00	送股	2007.06.21
600281	太化股份	489.91	45.34	0.00	股权分置股份限售期满	2007.10.09
600282	南钢股份	936.00	50.40	0.00	股权分置股份限售期满	2007.10.25
600283	钱江水利	285.33	43.08	0.00	股权分置股份限售期满	2007.12.27
600284	浦东建设	226.00	18.80	0.00	股权分置股份限售期满	2007.12.21
600285	羚锐股份	200.72	78.91	0.00	送股	2007.11.07
600285	羚锐股份	100.36	5.02	0.00	股权分置股份限售期满	2007.09.13
600285	羚锐股份	100.36	21.89	0.00	股权分置股份限售期满	2007.03.13
600287	江苏舜天	436.80	69.69	0.00	股权分置股份限售期满	2007.04.12
600288	大恒科技	336.00	16.80	0.00	股权分置股份限售期满	2007.04.02
600289	亿阳信通	293.31	22.53	0.00	送股	2007.06.11
600289	亿阳信通	293.31	32.00	0.00	股权分置股份限售期满	2007.06.26
600290	华仪电气	174.30	6.30	0.00	股权分置	2007.02.01
600290	华仪电气	244.02	27.72	0.00	送股	2007.10.09
600291	西水股份	160.00	40.27	0.00	股权分置股份限售期满	2007.07.18
600292	九龙电力	334.50	41.15	0.00	股权分置股份限售期满	2007.01.19
600293	三峡新材	344.50	3.07	0.00	股权分置股份限售期满	2007.12.19
600293	三峡新材	344.50	18.32	0.00	股权分置股份限售期满	2007.06.19
600297	美罗药业	137.00	8.95	0.00	股权分置股份限售期满	2007.11.26
600298	安琪酵母	271.40	80.98	0.00	送股	2007.08.24
600298	安琪酵母	135.70	34.78	0.00	股权分置股份限售期满	2007.04.30
600299	星新材料	402.08	26.62	0.00	股权分置股份限售期满	2007.12.18
600299	星新材料	402.08	0.00	0.00	A 股增发上市	2007.09.04
600300	维维股份	660.00	1.01	0.00	股权分置股份限售期满	2007.01.16
600301	南化股份	235.15	9.26	0.00	股权分置股份限售期满	2007.10.25
600301	南化股份	235.15	0.00	0.00	A 股增发上市	2007.06.18
600302	标准股份	346.01	21.96	0.00	股权分置股份限售期满	2007.03.21
600303	曙光股份	222.00	60.00	0.00	一般法人配售上市	2007.12.07
600305	恒顺醋业	127.15	10.30	0.00	股权分置股份限售期满	2007.06.11
600306	商业城	178.14	27.25	0.00	股权分置股份限售期满	2007.03.19
600307	酒钢宏兴	873.60	15.92	0.00	股权分置股份限售期满	2007.04.18
600308	华泰股份	548.65	0.00	0.00	A 股增发上市	2007.07.03
600309	烟台万华	1663.33	235.26	0.00	送股	2007.07.12
600309	烟台万华	1188.10	49.19	0.00	股权分置股份限售期满	2007.04.30

上市公司股份变动  
Change of Equity

股票代码 Code	股票简称 Name	股份增加 Share Add			变动原因 Reason	变动日期 Change Date
		变动后总股本(百万) Total (1 M)	A 股流通股(百万) A Share (1 M)	B 股(百万) B share (1 M)		
600309	烟台万华	1188.10	79.58	0.00	权证行权	2007.05.08
600310	桂东电力	156.75	0.87	0.00	股权分置股份限售期满	2007.08.03
600311	荣华实业	665.60	253.76	0.00	送股	2007.09.17
600311	荣华实业	332.80	76.96	0.00	股权分置股份限售期满	2007.08.08
600312	平高电气	365.17	39.67	0.00	股权分置股份限售期满	2007.05.22
600313	ST 中农	304.20	35.51	0.00	股权分置	2007.12.24
600313	ST 中农	304.20	16.49	0.00	送股	2007.12.24
600316	洪都航空	252.00	17.28	0.00	股权分置股份限售期满	2007.09.20
600317	营口港	257.08	7.34	0.00	股权分置股份限售期满	2007.01.17
600317	营口港	348.79	40.17	0.00	债转股	2007.04.04
600317	营口港	308.62	51.54	0.00	债转股	2007.03.06
600317	营口港	257.08	0.00	0.00	债转股	2007.01.08
600318	巢东股份	242.00	16.80	0.00	送股	2007.07.18
600318	巢东股份	242.00	25.20	0.00	股权分置	2007.07.18
600319	亚星化学	315.59	26.66	0.00	股权分置股份限售期满	2007.04.27
600320	振华港机	3207.36	117.57	0.00	A 股增发上市	2007.10.23
600320	振华港机	3081.84	154.09	0.00	股权分置股份限售期满	2007.03.29
600322	天房发展	1105.70	0.00	0.00	A 股增发上市	2007.10.23
600322	天房发展	423.71	50.47	0.00	股权分置股份限售期满	2007.03.28
600322	天房发展	847.41	317.32	0.00	送股	2007.06.12
600325	华发股份	315.82	25.03	0.00	债转股	2007.04.05
600325	华发股份	315.96	0.13	0.00	债转股	2007.04.11
600325	华发股份	290.80	30.80	0.00	债转股	2007.03.02
600325	华发股份	260.00	80.49	0.00	职工股上市	2007.02.12
600326	西藏天路	228.00	0.00	0.00	A 股增发上市	2007.09.06
600327	大厦股份	326.07	17.37	0.00	股权分置股份限售期满	2007.10.08
600328	兰太实业	359.12	17.95	0.00	股权分置股份限售期满	2007.04.18
600329	中新药业	369.65	4.99	0.00	股权分置股份限售期满	2007.07.24
600330	天通股份	439.15	79.89	0.00	股权分置股份限售期满	2007.05.22
600331	宏达股份	516.00	0.00	0.00	A 股增发上市	2007.09.14
600331	宏达股份	516.00	28.31	0.00	股权分置股份限售期满	2007.12.27
600332	广州药业	810.90	61.54	0.00	股权分置股份限售期满	2007.04.24
600335	鼎盛天工	137.98	13.15	0.00	股权分置股份限售期满	2007.12.10
600336	澳柯玛	341.04	1.96	0.00	股权分置股份限售期满	2007.04.10
600337	美克股份	283.67	0.00	0.00	A 股增发上市	2007.10.29
600337	美克股份	259.27	0.00	0.00	A 股增发上市	2007.10.17
600337	美克股份	198.89	25.40	0.00	股权分置股份限售期满	2007.03.01
600338	ST 珠峰	158.33	30.46	0.00	股权分置股份限售期满	2007.10.24
600339	天利高新	404.30	0.00	0.00	A 股增发上市	2007.05.24
600339	天利高新	317.30	31.26	0.00	股权分置股份限售期满	2007.04.10
600340	国祥股份	145.32	14.53	0.00	股权分置股份限售期满	2007.06.12
600340	国祥股份	145.32	0.00	0.00	股权分置	2007.07.10
600343	航天动力	185.00	49.05	0.00	股权分置股份限售期满	2007.05.16
600345	长江通信	198.00	22.44	0.00	股权分置股份限售期满	2007.08.10
600346	大橡塑	105.00	2.08	0.00	股权分置股份限售期满	2007.07.11
600351	亚宝药业	133.13	34.78	0.00	股权分置股份限售期满	2007.02.16
600352	浙江龙盛	659.00	68.80	0.00	A 股增发上市	2007.11.14
600352	浙江龙盛	590.20	89.66	0.00	股权分置股份限售期满	2007.08.06
600353	旭光股份	113.24	9.50	0.00	股权分置股份限售期满	2007.10.29
600354	敦煌种业	185.97	35.63	0.00	股权分置股份限售期满	2007.09.27

上市公司股份变动  
Change of Equity

股票代码 Code	股票简称 Name	股份增加 Share Add			变动原因 Reason	变动日期 Change Date
		变动后总股本(百万) Total (1 M)	A 股流通股(百万) A Share (1 M)	B 股(百万) B share (1 M)		
600355	精伦电子	246.04	31.12	0.00	股权分置股份限售期满	2007.05.29
600356	恒丰纸业	193.00	0.00	0.00	A 股增发上市	2007.07.30
600357	承德钒钛	980.67	42.05	0.00	股权分置股份限售期满	2007.11.05
600357	承德钒钛	980.67	2.31	0.00	股权分置股份限售期满	2007.03.13
600358	国旅联合	432.00	67.53	0.00	股权分置股份限售期满	2007.07.18
600358	国旅联合	432.00	29.13	0.00	吸收合并	2007.08.20
600360	华微电子	236.00	12.23	0.00	股权分置股份限售期满	2007.07.06
600360	华微电子	236.00	13.98	0.00	股权分置股份限售期满	2007.06.11
600361	华联综超	372.93	46.44	0.00	有限售条件流通股上市	2007.05.17
600361	华联综超	372.93	19.59	0.00	股权分置股份限售期满	2007.08.30
600361	华联综超	372.93	19.59	0.00	股权分置股份限售期满	2007.11.30
600362	江西铜业	2895.04	1.92	0.00	股权分置股份限售期满	2007.04.19
600362	江西铜业	3022.83	0.00	0.00	A 股增发上市	2007.10.12
600363	联创光电	370.81	38.00	0.00	股权分置股份限售期满	2007.05.31
600363	联创光电	370.81	7.43	0.00	股权分置股份限售期满	2007.11.22
600365	通葡股份	140.00	18.35	0.00	股权分置股份限售期满	2007.03.19
600366	宁波韵升	395.77	0.00	0.00	A 股增发上市	2007.12.20
600366	宁波韵升	371.77	22.87	0.00	股权分置股份限售期满	2007.12.06
600367	红星发展	291.20	17.96	0.00	股权分置股份限售期满	2007.04.02
600368	五洲交通	442.00	75.34	0.00	股权分置股份限售期满	2007.07.05
600370	三房巷	318.90	14.24	0.00	股权分置股份限售期满	2007.08.07
600370	三房巷	318.90	25.90	0.00	A 股增发上市	2007.06.15
600370	三房巷	318.90	8.13	0.00	一般法人配售上市	2007.07.16
600371	万向德农	155.00	17.83	0.00	股权分置股份限售期满	2007.09.20
600372	昌河股份	410.00	26.21	0.00	股权分置股份限售期满	2007.08.09
600373	鑫新股份	125.00	7.76	0.00	股权分置股份限售期满	2007.02.13
600375	星马汽车	187.48	36.57	0.00	股权分置股份限售期满	2007.01.15
600376	天鸿宝业	259.80	20.74	0.00	股权分置股份限售期满	2007.02.16
600377	宁沪高速	5037.75	103.26	0.00	股权分置股份限售期满	2007.05.16
600377	宁沪高速	5037.75	36.07	0.00	股权分置股份限售期满	2007.06.14
600377	宁沪高速	5037.75	11.82	0.00	股权分置股份限售期满	2007.07.27
600378	天科股份	245.61	46.19	0.00	股权分置股份限售期满	2007.11.09
600379	宝光股份	178.68	6.54	0.00	送股	2007.11.05
600379	宝光股份	178.68	14.14	0.00	股权分置	2007.11.05
600381	*ST 贤成	306.38	15.24	0.00	股权分置股份限售期满	2007.11.29
600381	*ST 贤成	306.38	19.38	0.00	股权分置股份限售期满	2007.12.19
600382	广东明珠	341.75	106.25	0.00	送股	2007.10.22
600382	广东明珠	170.87	0.25	0.00	股权分置股份限售期满	2007.07.26
600382	广东明珠	170.87	26.20	0.00	股权分置股份限售期满	2007.06.26
600383	金地集团	839.08	0.00	0.00	A 股增发上市	2007.07.10
600383	金地集团	839.08	36.31	0.00	股权分置股份限售期满	2007.11.02
600383	金地集团	839.08	135.19	0.00	股权分置股份限售期满	2007.08.27
600385	*ST 金泰	148.11	35.96	0.00	股权分置股份限售期满	2007.09.12
600386	*ST 北巴	403.20	22.40	0.00	股权分置股份限售期满	2007.04.05
600387	海越股份	297.00	94.78	0.00	股权分置股份限售期满	2007.10.18
600387	海越股份	297.00	49.52	0.00	送股	2007.06.12
600387	海越股份	297.00	4.73	0.00	股权分置股份限售期满	2007.12.05
600387	海越股份	198.00	21.04	0.00	职工股上市	2007.02.08
600388	龙净环保	167.00	31.47	0.00	股权分置股份限售期满	2007.05.15
600388	龙净环保	167.00	0.33	0.00	股权分置股份限售期满	2007.07.10





## 上市公司股份变动 Change of Equity

股票代码 Code	股票简称 Name	股份增加 Share Add			变动原因 Reason	变动日期 Change Date
		变动后总股本(百万) Total (1 M)	A 股流通股(百万) A Share (1 M)	B 股(百万) B share (1 M)		
600388	龙净环保	167.00	0.50	0.00	股权分置股份限售期满	2007.11.29
600389	江山股份	198.00	13.36	0.00	股权分置股份限售期满	2007.05.25
600390	金瑞科技	160.05	31.30	0.00	送股	2007.06.04
600390	金瑞科技	106.70	2.59	0.00	股权分置股份限售期满	2007.04.20
600391	成发科技	131.30	13.19	0.00	股权分置股份限售期满	2007.08.14
600392	太工天成	156.60	30.90	0.00	送股	2007.10.15
600392	太工天成	156.60	26.12	0.00	股权分置股份限售期满	2007.11.12
600393	东华实业	300.00	15.00	0.00	股权分置股份限售期满	2007.11.07
600393	东华实业	300.00	0.03	0.00	股权分置股份限售期满	2007.12.06
600395	盘江股份	371.30	9.57	0.00	股权分置股份限售期满	2007.08.01
600396	金山股份	340.60	53.30	0.00	一般法人配售上市	2007.09.24
600396	金山股份	340.60	38.30	0.00	送股	2007.09.14
600396	金山股份	340.60	28.73	0.00	股权分置股份限售期满	2007.10.31
600397	安源股份	269.23	3.88	0.00	股权分置股份限售期满	2007.09.03
600398	凯诺科技	283.77	15.12	0.00	债转股	2007.07.05
600398	凯诺科技	310.19	26.42	0.00	债转股	2007.10.11
600398	凯诺科技	323.30	13.11	0.00	债转股	2007.10.24
600398	凯诺科技	268.64	31.98	0.00	债转股	2007.04.23
600399	抚顺特钢	520.00	52.06	0.00	股权分置股份限售期满	2007.03.20
600399	抚顺特钢	520.00	0.60	0.00	股权分置股份限售期满	2007.06.21
600400	红豆股份	391.89	4.91	0.00	股权分置股份限售期满	2007.02.15
600400	红豆股份	431.08	20.79	0.00	送股	2007.06.26
600403	欣网视讯	127.47	19.05	0.00	股权分置股份限售期满	2007.07.12
600405	动力源	208.69	96.28	0.00	送股	2007.06.26
600405	动力源	104.34	46.60	0.00	股权分置股份限售期满	2007.02.09
600406	国电南瑞	255.06	38.96	0.00	股权分置股份限售期满	2007.12.18
600406	国电南瑞	255.06	18.41	0.00	送股	2007.03.28
600408	安泰集团	471.00	0.00	0.00	A 股增发上市	2007.08.22
600409	三友化工	546.00	27.30	0.00	股权分置股份限售期满	2007.12.07
600410	华胜天成	329.94	47.92	0.00	送股	2007.04.20
600410	华胜天成	349.25	0.00	0.00	A 股增发上市	2007.09.14
600415	小商品城	124.97	17.80	0.00	股权分置股份限售期满	2007.08.14
600416	湘电股份	235.00	40.00	0.00	其他股本变动	2007.11.08
600418	江淮汽车	1073.95	55.05	0.00	股权分置股份限售期满	2007.06.11
600418	江淮汽车	1288.74	142.68	0.00	送股	2007.07.06
600418	江淮汽车	1288.74	24.79	0.00	股权分置股份限售期满	2007.12.14
600418	江淮汽车	1073.95	0.00	0.00	A 股增发上市	2007.05.18
600419	ST 天宏	80.16	6.10	0.00	股权分置股份限售期满	2007.05.28
600420	现代制药	261.58	49.01	0.00	股权分置股份限售期满	2007.04.04
600421	国药科技	195.60	38.17	0.00	股权分置股份限售期满	2007.07.03
600422	昆明制药	314.18	68.40	0.00	股权分置股份限售期满	2007.03.21
600423	柳化股份	221.86	31.04	0.00	债转股	2007.04.06
600423	柳化股份	221.86	9.68	0.00	股权分置股份限售期满	2007.11.15
600425	青松建化	245.93	61.00	0.00	A 股增发上市	2007.11.21
600425	青松建化	184.93	1.44	0.00	股权分置股份限售期满	2007.01.09
600426	华鲁恒升	495.75	97.50	0.00	一般法人配售上市	2007.11.22
600426	华鲁恒升	330.50	1.99	0.00	股权分置股份限售期满	2007.02.26
600426	华鲁恒升	495.75	60.84	0.00	送股	2007.11.06
600428	中远航运	655.20	32.76	0.00	股权分置股份限售期满	2007.12.10
600429	ST 三元	635.00	71.94	0.00	股权分置股份限售期满	2007.04.20

上市公司股份变动  
Change of Equity

股票代码 Code	股票简称 Name	股份增加 Share Add			变动原因 Reason	变动日期 Change Date
		变动后总股本(百万) Total (1 M)	A 股流通股(百万) A Share (1 M)	B 股(百万) B share (1 M)		
600432	吉恩镍业	247.32	0.00	0.00	A 股增发上市	2007.10.15
600432	吉恩镍业	254.45	0.00	0.00	A 股增发上市	2007.11.02
600432	吉恩镍业	228.00	20.67	0.00	股权分置股份限售期满	2007.03.15
600435	北方天鸟	144.00	9.96	0.00	股权分置股份限售期满	2007.05.22
600436	片仔癀	140.00	10.55	0.00	股权分置股份限售期满	2007.05.22
600438	通威股份	343.76	16.50	0.00	股权分置股份限售期满	2007.03.05
600438	通威股份	687.52	154.50	0.00	送股	2007.05.23
600438	通威股份	687.52	34.38	0.00	股权分置股份限售期满	2007.11.06
600439	瑞贝卡	237.11	2.70	0.00	股权分置股份限售期满	2007.11.16
600439	瑞贝卡	237.11	18.30	0.00	送股	2007.04.13
600439	瑞贝卡	237.11	44.06	0.00	战略投资人配售上市	2007.12.06
600444	国通管业	70.00	1.00	0.00	股权分置股份限售期满	2007.12.26
600446	金证股份	137.44	49.66	0.00	股权分置股份限售期满	2007.04.09
600448	华纺股份	319.80	34.06	0.00	股权分置股份限售期满	2007.07.06
600449	赛马实业	144.22	5.25	0.00	股权分置股份限售期满	2007.08.15
600452	涪陵电力	160.00	8.73	0.00	股权分置股份限售期满	2007.01.11
600456	宝钛股份	406.62	39.49	0.00	有限售条件流通股上市	2007.09.12
600456	宝钛股份	406.62	3.33	0.00	股权分置股份限售期满	2007.01.04
600459	贵研铂业	85.95	5.35	0.00	股权分置股份限售期满	2007.06.05
600460	士兰微	404.08	20.20	0.00	股权分置股份限售期满	2007.11.02
600460	士兰微	404.08	20.20	0.00	股权分置股份限售期满	2007.03.06
600461	洪城水业	140.00	3.06	0.00	股权分置股份限售期满	2007.04.12
600462	*ST 石岷	205.30	24.70	0.00	股权分置	2007.03.22
600462	*ST 石岷	410.60	85.00	0.00	送股	2007.06.08
600462	*ST 石岷	205.30	10.30	0.00	送股	2007.03.22
600463	空港股份	140.00	4.05	0.00	股权分置股份限售期满	2007.02.06
600466	*ST 迪康	175.60	5.78	0.00	送股	2007.01.23
600466	*ST 迪康	175.60	28.58	0.00	股权分置	2007.01.23
600466	*ST 迪康	160.87	13.14	0.00	送股	2007.01.19
600467	好当家	633.60	129.61	0.00	送股	2007.09.12
600467	好当家	396.00	40.22	0.00	职工股上市	2007.03.20
600467	好当家	396.00	19.80	0.00	股权分置股份限售期满	2007.06.06
600468	百利电气	316.80	15.84	0.00	股权分置股份限售期满	2007.12.10
600468	百利电气	316.80	20.86	0.00	送股	2007.05.29
600469	风神股份	255.00	25.50	0.00	股权分置股份限售期满	2007.08.16
600470	六国化工	226.00	0.00	0.00	A 股增发上市	2007.03.05
600470	六国化工	226.00	4.35	0.00	股权分置股份限售期满	2007.04.18
600472	包头铝业	431.00	33.24	0.00	股权分置股份限售期满	2007.03.12
600475	华光股份	256.00	6.92	0.00	股权分置股份限售期满	2007.05.24
600476	湘邮科技	103.25	20.78	0.00	股权分置股份限售期满	2007.05.08
600476	湘邮科技	123.90	13.26	0.00	送股	2007.06.15
600478	力元新材	123.70	12.80	0.00	股权分置	2007.03.29
600479	千金药业	126.00	13.98	0.00	职工股上市	2007.02.26
600479	千金药业	151.20	12.03	0.00	送股	2007.05.29
600480	凌云股份	312.00	2.14	0.00	股权分置股份限售期满	2007.03.09
600481	双良股份	612.00	144.70	0.00	送股	2007.08.28
600481	双良股份	306.00	40.70	0.00	股权分置股份限售期满	2007.07.12
600482	风帆股份	218.00	13.95	0.00	股权分置股份限售期满	2007.02.26
600482	风帆股份	230.50	0.00	0.00	A 股增发上市	2007.10.22
600483	福建南纺	288.48	1.97	0.00	职工股上市	2007.05.14

上市公司股份变动  
Change of Equity

股票代码 Code	股票简称 Name	股份增加 Share Add			变动原因 Reason	变动日期 Change Date
		变动后总股本(百万) Total (1 M)	A 股流通股(百万) A Share (1 M)	B 股(百万) B share (1 M)		
600483	福建南纺	288.48	13.50	0.00	股权分置股份限售期满	2007.05.29
600485	中创信测	136.63	22.80	0.00	股权分置股份限售期满	2007.03.28
600486	扬农化工	100.00	8.27	0.00	股权分置股份限售期满	2007.07.05
600486	扬农化工	117.00	0.00	0.00	A 股增发上市	2007.07.30
600487	亨通光电	166.12	2.18	0.00	股权分置股份限售期满	2007.05.08
600487	亨通光电	166.12	2.18	0.00	股权分置股份限售期满	2007.02.12
600487	亨通光电	166.12	40.00	0.00	有限售条件流通股上市	2007.12.07
600487	亨通光电	166.12	10.47	0.00	股权分置股份限售期满	2007.08.13
600488	天药股份	542.89	45.33	0.00	股权分置股份限售期满	2007.10.24
600488	天药股份	499.52	46.23	0.00	债转股	2007.06.11
600488	天药股份	542.89	89.60	0.00	债转股	2007.07.03
600489	中金黄金	280.00	17.43	0.00	股权分置股份限售期满	2007.06.14
600490	中科合臣	132.00	21.00	0.00	送股	2007.06.01
600490	中科合臣	132.00	22.77	0.00	股权分置股份限售期满	2007.06.15
600491	龙元建设	388.80	114.07	0.00	股权分置股份限售期满	2007.11.15
600493	凤竹纺织	170.00	19.79	0.00	股权分置股份限售期满	2007.04.23
600493	凤竹纺织	170.00	0.93	0.00	股权分置股份限售期满	2007.01.09
600495	晋西车轴	102.91	5.15	0.00	股权分置股份限售期满	2007.06.29
600496	长江精工	230.00	65.00	0.00	有限售条件流通股上市	2007.10.08
600496	长江精工	230.00	25.34	0.00	股权分置股份限售期满	2007.11.12
600497	驰宏锌锗	390.00	12.04	0.00	股权分置股份限售期满	2007.06.18
600497	驰宏锌锗	390.00	88.90	0.00	送股	2007.04.13
600498	烽火通信	410.00	49.17	0.00	股权分置股份限售期满	2007.03.07
600499	科达机电	149.31	41.40	0.00	股权分置股份限售期满	2007.05.10
600500	中化国际	1437.59	179.90	0.00	权证行权	2007.12.20
600501	航天晨光	324.40	13.65	0.00	一般法人配售上市	2007.04.30
600501	航天晨光	324.40	11.05	0.00	A 股增发上市	2007.03.28
600501	航天晨光	299.70	2.94	0.00	股权分置股份限售期满	2007.02.15
600502	安徽水利	156.00	25.22	0.00	股权分置股份限售期满	2007.06.05
600502	安徽水利	171.60	12.47	0.00	送股	2007.07.04
600505	西昌电力	364.57	43.92	0.00	股权分置	2007.03.08
600505	西昌电力	364.57	23.65	0.00	送股	2007.03.08
600506	香梨股份	147.71	35.32	0.00	股权分置股份限售期满	2007.07.18
600507	长力股份	684.49	28.50	0.00	有限售条件流通股上市	2007.12.27
600507	长力股份	684.49	11.35	0.00	股权分置股份限售期满	2007.08.20
600507	长力股份	684.49	0.00	0.00	A 股增发上市	2007.01.04
600508	上海能源	722.72	14.13	0.00	股权分置股份限售期满	2007.01.25
600509	天富热电	253.63	15.58	0.00	股权分置股份限售期满	2007.05.09
600509	天富热电	327.85	38.72	0.00	配股上市	2007.12.20
600510	黑牡丹	438.37	64.70	0.00	股权分置股份限售期满	2007.04.03
600511	国药股份	133.00	8.22	0.00	股权分置股份限售期满	2007.08.23
600512	腾达建设	319.47	167.70	0.00	股权分置股份限售期满	2007.04.17
600513	联环药业	60.00	4.62	0.00	股权分置股份限售期满	2007.05.10
600513	联环药业	60.00	0.71	0.00	股权分置股份限售期满	2007.04.04
600513	联环药业	60.00	3.91	0.00	股权分置股份限售期满	2007.11.01
600515	ST 一投	295.56	24.25	0.00	股权分置	2007.04.13
600515	ST 一投	295.56	27.74	0.00	送股	2007.04.13
600516	ST 方大	400.00	16.77	0.00	股权分置	2007.01.25
600516	ST 方大	400.00	80.00	0.00	送股	2007.01.25
600517	置信电气	199.58	61.54	0.00	股权分置股份限售期满	2007.03.30

上市公司股份变动  
Change of Equity

股票代码 Code	股票简称 Name	股份增加 Share Add			变动原因 Reason	变动日期 Change Date
		变动后总股本(百万) Total (1 M)	A 股流通股(百万) A Share (1 M)	B 股(百万) B share (1 M)		
600517	置信电气	206.24	2.78	0.00	A 股增发上市	2007.09.06
600517	置信电气	199.58	3.04	0.00	股权分置股份限售期满	2007.05.16
600517	置信电气	206.24	3.88	0.00	有限售条件流通股上市	2007.12.06
600518	康美药业	509.60	71.00	0.00	A 股增发上市	2007.09.17
600518	康美药业	509.60	15.93	0.00	股权分置股份限售期满	2007.10.25
600518	康美药业	438.60	142.47	0.00	送股	2007.05.09
600519	贵州茅台	943.80	105.61	0.00	股权分置股份限售期满	2007.05.25
600520	三佳科技	113.04	0.59	0.00	股权分置股份限售期满	2007.08.24
600520	三佳科技	113.04	7.56	0.00	股权分置股份限售期满	2007.07.18
600521	华海药业	230.17	23.40	0.00	股权分置股份限售期满	2007.08.16
600522	中天科技	270.80	45.34	0.00	股权分置股份限售期满	2007.05.24
600523	贵航股份	213.99	0.00	0.00	其他股本变动	2007.01.08
600523	贵航股份	213.99	11.28	0.00	股权分置股份限售期满	2007.09.14
600525	长园新材	116.49	0.00	0.00	A 股增发上市	2007.04.20
600525	长园新材	128.14	4.20	0.00	送股	2007.05.18
600525	长园新材	128.14	14.96	0.00	股权分置股份限售期满	2007.12.24
600526	菲达环保	140.00	13.44	0.00	股权分置股份限售期满	2007.03.08
600527	江南高纤	234.19	17.77	0.00	A 股增发上市	2007.06.08
600527	江南高纤	234.19	74.35	0.00	股权分置股份限售期满	2007.11.06
600528	中铁二局	912.00	18.40	0.00	股权分置股份限售期满	2007.12.05
600528	中铁二局	912.00	0.00	0.00	A 股增发上市	2007.01.30
600529	山东药玻	222.50	12.53	0.00	股权分置股份限售期满	2007.02.26
600529	山东药玻	257.38	0.00	0.00	A 股增发上市	2007.03.02
600530	交大昂立	240.00	78.09	0.00	股权分置股份限售期满	2007.02.27
600532	华阳科技	117.00	1.98	0.00	股权分置股份限售期满	2007.04.12
600533	栖霞建设	405.00	37.07	0.00	股权分置股份限售期满	2007.01.23
600533	栖霞建设	405.00	90.00	0.00	有限售条件流通股上市	2007.08.27
600535	天士力	305.00	0.00	0.00	A 股增发上市	2007.01.26
600535	天士力	285.00	36.57	0.00	股权分置股份限售期满	2007.01.04
600535	天士力	488.00	79.99	0.00	送股	2007.05.31
600536	中国软件	161.31	5.46	0.00	股权分置股份限售期满	2007.05.15
600537	海通集团	230.03	19.98	0.00	股权分置股份限售期满	2007.12.17
600538	北海国发	279.22	42.99	0.00	股权分置股份限售期满	2007.01.10
600539	狮头股份	230.00	17.60	0.00	股权分置	2007.05.23
600540	新赛股份	180.00	12.08	0.00	股权分置股份限售期满	2007.06.18
600543	莫高股份	138.40	26.97	0.00	股权分置股份限售期满	2007.07.10
600545	新疆城建	203.54	0.00	0.00	A 股增发上市	2007.08.07
600545	新疆城建	160.54	9.91	0.00	股权分置股份限售期满	2007.03.29
600546	中油化建	300.00	24.98	0.00	股权分置股份限售期满	2007.07.27
600547	山东黄金	160.00	2.55	0.00	股权分置股份限售期满	2007.04.12
600549	厦门钨业	524.60	78.50	0.00	股权分置股份限售期满	2007.03.29
600549	厦门钨业	524.60	0.00	0.00	A 股增发上市	2007.02.15
600550	天威保变	730.00	170.19	0.00	送股	2007.06.26
600550	天威保变	365.00	25.20	0.00	有限售条件流通股上市	2007.06.11
600550	天威保变	730.00	17.33	0.00	股权分置股份限售期满	2007.10.08
600551	科大创新	75.00	14.47	0.00	股权分置股份限售期满	2007.07.04
600552	*ST 方兴	117.00	10.94	0.00	股权分置股份限售期满	2007.07.18
600553	太行水泥	380.00	1.34	0.00	股权分置股份限售期满	2007.04.09
600553	太行水泥	380.00	37.12	0.00	股权分置股份限售期满	2007.03.01
600555	九龙山	434.50	14.98	0.00	股权分置股份限售期满	2007.02.26

上市公司股份变动  
Change of Equity

股票代码 Code	股票简称 Name	股份增加 Share Add			变动原因 Reason	变动日期 Change Date
		变动后总股本(百万) Total (1 M)	A 股流通股(百万) A Share (1 M)	B 股(百万) B share (1 M)		
600556	ST 北生	303.69	13.14	0.00	股权分置股份限售期满	2007.03.16
600558	大西洋	120.00	8.53	0.00	股权分置股份限售期满	2007.08.16
600559	老白干酒	140.00	14.75	0.00	股权分置股份限售期满	2007.08.30
600560	金自天正	99.40	7.91	0.00	股权分置股份限售期满	2007.05.14
600561	江西长运	185.72	13.41	0.00	股权分置股份限售期满	2007.04.26
600562	高淳陶瓷	84.09	11.15	0.00	股权分置股份限售期满	2007.04.13
600563	法拉电子	225.00	30.38	0.00	股权分置股份限售期满	2007.04.30
600565	迪马股份	200.00	0.00	0.00	A 股增发上市	2007.11.15
600565	迪马股份	160.00	8.00	0.00	股权分置股份限售期满	2007.04.30
600565	迪马股份	160.00	14.58	0.00	股权分置股份限售期满	2007.03.12
600566	洪城股份	106.31	15.95	0.00	股权分置股份限售期满	2007.04.12
600567	山鹰纸业	426.73	0.09	0.00	债转股	2007.02.12
600567	山鹰纸业	426.73	1.24	0.00	股权分置股份限售期满	2007.05.18
600567	山鹰纸业	426.64	0.13	0.00	债转股	2007.01.08
600568	*ST 潜江	125.47	12.04	0.00	股权分置股份限售期满	2007.08.13
600569	安阳钢铁	2018.24	53.17	0.00	股权分置股份限售期满	2007.05.25
600570	恒生电子	185.64	15.14	0.00	股权分置股份限售期满	2007.08.09
600570	恒生电子	185.64	32.92	0.00	送股	2007.04.24
600571	信雅达	194.55	24.22	0.00	股权分置股份限售期满	2007.11.30
600572	康恩贝	180.00	0.07	0.00	股权分置股份限售期满	2007.11.19
600572	康恩贝	137.20	7.94	0.00	职工股上市	2007.03.30
600572	康恩贝	137.20	0.20	0.00	股权分置股份限售期满	2007.04.27
600572	康恩贝	137.20	0.34	0.00	股权分置股份限售期满	2007.02.26
600572	康恩贝	180.00	0.00	0.00	A 股增发上市	2007.09.19
600572	康恩贝	180.00	7.39	0.00	股权分置股份限售期满	2007.12.27
600572	康恩贝	137.20	0.66	0.00	股权分置股份限售期满	2007.06.15
600573	惠泉啤酒	250.00	36.79	0.00	股权分置股份限售期满	2007.07.09
600575	芜湖港	177.90	29.25	0.00	送股	2007.06.25
600575	芜湖港	177.90	10.71	0.00	股权分置股份限售期满	2007.07.02
600576	万好万家	218.09	16.58	0.00	股权分置	2007.01.25
600576	万好万家	218.09	7.42	0.00	送股	2007.01.25
600577	精达股份	163.60	15.93	0.00	股权分置股份限售期满	2007.04.30
600577	精达股份	163.60	0.00	0.00	A 股增发上市	2007.04.25
600578	京能热电	573.36	0.66	0.00	股权分置股份限售期满	2007.04.25
600580	卧龙电气	283.32	11.52	0.00	股权分置股份限售期满	2007.08.08
600580	卧龙电气	283.32	52.89	0.00	有限售条件流通股上市	2007.07.09
600580	卧龙电气	283.32	13.44	0.00	送股	2007.05.30
600581	八一钢铁	589.58	29.28	0.00	股权分置股份限售期满	2007.02.26
600582	天地科技	224.80	8.11	0.00	股权分置	2007.01.15
600582	天地科技	337.20	37.86	0.00	送股	2007.07.06
600583	海油工程	792.00	82.03	0.00	股权分置股份限售期满	2007.01.24
600583	海油工程	950.40	79.26	0.00	送股	2007.06.05
600584	长电科技	372.59	0.00	0.00	A 股增发上市	2007.02.06
600584	长电科技	372.59	31.50	0.00	股权分置股份限售期满	2007.03.16
600585	海螺水泥	1255.68	62.78	0.00	股权分置股份限售期满	2007.03.07
600585	海螺水泥	1566.43	0.00	0.00	A 股增发上市	2007.05.30
600586	金晶科技	295.04	4.26	0.00	股权分置股份限售期满	2007.12.27
600586	金晶科技	295.04	0.00	0.00	A 股增发上市	2007.08.13
600587	新华医疗	103.38	4.29	0.00	股权分置股份限售期满	2007.06.25
600587	新华医疗	103.38	0.00	0.00	A 股增发上市	2007.05.22

上市公司股份变动  
Change of Equity

股票代码 Code	股票简称 Name	股份增加 Share Add			变动原因 Reason	变动日期 Change Date
		变动后总股本(百万) Total (1 M)	A 股流通股(百万) A Share (1 M)	B 股(百万) B share (1 M)		
600588	用友软件	224.64	51.95	0.00	股权分置股份限售期满	2007.02.28
600588	用友软件	231.38	0.00	0.00	其他股本变动	2007.12.17
600589	广东榕泰	355.50	51.41	0.00	送股	2007.06.07
600589	广东榕泰	355.50	99.90	0.00	有限售条件流通股上市	2007.11.02
600590	泰豪科技	196.33	19.69	0.00	股权分置股份限售期满	2007.10.25
600591	上海航空	1081.50	237.65	0.00	股权分置股份限售期满	2007.02.14
600592	龙溪股份	150.00	2.13	0.00	股权分置股份限售期满	2007.02.14
600593	大连圣亚	92.00	20.86	0.00	股权分置股份限售期满	2007.08.15
600594	益佰制药	180.90	37.13	0.00	送股	2007.09.18
600595	中孚实业	657.26	180.29	0.00	送股	2007.09.12
600595	中孚实业	328.63	23.55	0.00	股权分置股份限售期满	2007.08.29
600595	中孚实业	328.63	0.00	0.00	A 股增发上市	2007.05.14
600596	新安股份	286.79	34.79	0.00	股权分置股份限售期满	2007.04.11
600597	光明乳业	1041.89	40.09	0.00	股权分置股份限售期满	2007.10.10
600599	*ST 花炮	126.00	7.92	0.00	股权分置	2007.01.15
600601	方正科技	1726.49	485.22	0.00	送股	2007.07.06
600601	方正科技	1241.26	270.82	0.00	配股上市	2007.01.19
600602	广电电子	1146.27	47.89	0.00	送股	2007.06.27
600605	汇通能源	147.34	22.10	0.00	股权分置股份限售期满	2007.08.03
600606	金丰投资	354.75	28.24	0.00	送股	2007.05.18
600608	*ST 沪科	328.86	27.60	0.00	股权分置	2007.06.28
600608	*ST 沪科	328.86	51.28	0.00	送股	2007.06.28
600609	ST 金杯	1092.67	208.40	0.00	股权分置股份限售期满	2007.11.12
600611	大众交通	1050.72	52.54	0.00	股权分置股份限售期满	2007.07.19
600611	大众交通	968.59	69.17	0.00	送股	2007.05.08
600612	中国铅笔	264.95	5.86	0.00	送股	2007.07.03
600612	中国铅笔	251.78	19.31	0.00	股权分置股份限售期满	2007.02.08
600613	永生数据	147.90	26.42	0.00	股权分置股份限售期满	2007.07.30
600614	ST 鼎立	212.06	23.84	0.00	送股	2007.10.22
600614	ST 鼎立	141.93	0.00	0.00	A 股增发上市	2007.06.05
600614	ST 鼎立	141.93	19.86	0.00	股权分置股份限售期满	2007.06.20
600615	丰华股份	188.02	17.54	0.00	股权分置	2007.03.01
600615	丰华股份	188.02	11.63	0.00	送股	2007.02.14
600617	联华合纤	167.19	2.70	0.00	股权分置	2007.02.05
600618	氯碱化工	1156.40	0.71	0.00	股权分置股份限售期满	2007.05.14
600618	氯碱化工	1156.40	163.35	0.00	股权分置股份限售期满	2007.01.11
600619	海立股份	456.62	22.83	0.00	股权分置股份限售期满	2007.12.21
600620	天宸股份	320.13	127.42	0.00	股权分置股份限售期满	2007.03.29
600621	上海金陵	524.08	26.20	0.00	股权分置股份限售期满	2007.10.22
600622	嘉宝集团	395.62	0.00	0.00	A 股增发上市	2007.11.16
600622	嘉宝集团	333.69	0.42	0.00	股权分置股份限售期满	2007.05.09
600622	嘉宝集团	333.69	125.28	0.00	股权分置股份限售期满	2007.02.27
600623	双钱股份	889.47	5.72	0.00	股权分置股份限售期满	2007.05.22
600623	双钱股份	889.47	3.02	0.00	股权分置股份限售期满	2007.11.29
600623	双钱股份	889.47	2.85	0.00	股权分置股份限售期满	2007.05.29
600624	复旦复华	345.16	6.90	0.00	股权分置股份限售期满	2007.05.17
600626	申达股份	473.50	64.79	0.00	股权分置股份限售期满	2007.01.19
600627	上电股份	517.97	33.16	0.00	股权分置股份限售期满	2007.11.07
600628	新世界	531.80	60.31	0.00	股权分置股份限售期满	2007.03.30
600629	ST 棱光	151.38	0.00	0.00	股权分置	2007.10.26

上市公司股份变动  
Change of Equity

股票代码 Code	股票简称 Name	股份增加 Share Add			变动原因 Reason	变动日期 Change Date
		变动后总股本(百万) Total (1 M)	A 股流通股(百万) A Share (1 M)	B 股(百万) B share (1 M)		
600630	龙头股份	424.86	42.89	0.00	股权分置股份限售期满	2007.02.16
600631	百联股份	1101.03	246.51	0.00	股权分置股份限售期满	2007.04.18
600633	白猫股份	152.05	71.74	0.00	股权分置股份限售期满	2007.06.13
600634	海鸟发展	87.21	13.52	0.00	股权分置股份限售期满	2007.09.20
600635	大众公用	1246.11	251.46	0.00	送股	2007.06.26
600635	大众公用	923.05	77.35	0.00	股权分置股份限售期满	2007.06.13
600636	三爱富	315.66	37.95	0.00	股权分置股份限售期满	2007.05.22
600637	广电信息	644.42	100.98	0.00	股权分置股份限售期满	2007.03.07
600637	广电信息	708.86	37.22	0.00	送股	2007.07.20
600638	新黄浦	561.16	193.39	0.00	股权分置股份限售期满	2007.05.11
600639	浦东金桥	844.39	35.58	0.00	股权分置股份限售期满	2007.01.12
600640	中卫国脉	401.37	124.23	0.00	股权分置股份限售期满	2007.04.25
600641	万业企业	447.87	15.57	0.00	股权分置股份限售期满	2007.07.26
600642	申能股份	2889.63	50.16	0.00	股权分置股份限售期满	2007.08.17
600644	乐山电力	326.48	48.89	0.00	股权分置	2007.01.05
600644	乐山电力	326.48	39.84	0.00	送股	2007.01.05
600645	ST 望春花	325.04	39.10	0.00	股权分置	2007.01.25
600645	ST 望春花	325.04	29.45	0.00	送股	2007.01.25
600647	同达创业	53.52	11.95	0.00	股权分置股份限售期满	2007.05.08
600648	外高桥	745.06	37.25	0.00	股权分置股份限售期满	2007.03.16
600649	原水股份	1884.40	430.00	0.00	股权分置股份限售期满	2007.04.16
600650	锦江投资	551.61	113.30	0.00	股权分置股份限售期满	2007.02.13
600651	飞乐音响	559.90	50.90	0.00	送股	2007.06.27
600655	豫园商城	604.93	119.88	0.00	送股	2007.06.19
600655	豫园商城	604.93	0.24	0.00	股权分置股份限售期满	2007.07.12
600655	豫园商城	465.33	235.60	0.00	股权分置股份限售期满	2007.06.05
600657	ST 天桥	497.03	75.99	0.00	股权分置股份限售期满	2007.08.06
600658	兆维科技	167.02	8.35	0.00	股权分置股份限售期满	2007.06.26
600660	福耀玻璃	1001.49	37.12	0.00	股权分置股份限售期满	2007.03.15
600661	交大南洋	173.68	57.74	0.00	股权分置股份限售期满	2007.02.14
600662	强生控股	625.80	3.74	0.00	股权分置股份限售期满	2007.09.05
600663	陆家嘴	1867.68	73.64	0.00	股权分置股份限售期满	2007.01.08
600665	天地源	720.10	117.64	0.00	股权分置股份限售期满	2007.05.11
600666	西南药业	148.79	0.78	0.00	股权分置股份限售期满	2007.07.04
600666	西南药业	148.79	15.39	0.00	股权分置股份限售期满	2007.04.16
600667	太极实业	368.82	47.41	0.00	股权分置	2007.01.08
600668	尖峰集团	344.08	53.54	0.00	股权分置股份限售期满	2007.08.07
600671	ST 天目	121.78	3.00	0.00	股权分置股份限售期满	2007.12.20
600673	阳之光	413.73	0.00	0.00	A 股增发上市	2007.12.27
600673	阳之光	385.73	0.00	0.00	A 股增发上市	2007.12.11
600673	阳之光	126.73	3.21	0.00	股权分置股份限售期满	2007.02.15
600673	阳之光	126.73	11.17	0.00	股权分置股份限售期满	2007.01.04
600673	阳之光	126.73	1.02	0.00	股权分置股份限售期满	2007.07.11
600673	阳之光	126.73	1.45	0.00	股权分置股份限售期满	2007.05.10
600674	川投能源	491.29	0.00	0.00	A 股增发上市	2007.11.02
600674	川投能源	386.21	16.18	0.00	股权分置股份限售期满	2007.07.16
600674	川投能源	456.39	0.00	0.00	A 股增发上市	2007.10.15
600675	中华企业	906.69	133.56	0.00	送股	2007.04.10
600676	交运股份	562.61	0.00	0.00	A 股增发上市	2007.09.28
600677	航天通信	326.17	66.55	0.00	股权分置股份限售期满	2007.06.11

上市公司股份变动  
Change of Equity

股票代码 Code	股票简称 Name	股份增加 Share Add			变动原因 Reason	变动日期 Change Date
		变动后总股本(百万) Total (1 M)	A 股流通股(百万) A Share (1 M)	B 股(百万) B share (1 M)		
600678	四川金顶	348.99	80.44	0.00	送股	2007.09.24
600678	四川金顶	232.66	36.07	0.00	股权分置股份限售期满	2007.08.17
600679	金山开发	353.62	34.84	0.00	股权分置股份限售期满	2007.02.16
600680	上海普天	304.93	39.53	0.00	股权分置股份限售期满	2007.07.27
600683	银泰股份	282.25	37.34	0.00	送股	2007.07.13
600683	银泰股份	235.21	60.85	0.00	股权分置股份限售期满	2007.07.04
600686	金龙汽车	226.97	31.65	0.00	股权分置股份限售期满	2007.03.30
600686	金龙汽车	295.06	39.00	0.00	有限售条件流通股上市	2007.12.03
600686	金龙汽车	295.06	38.70	0.00	送股	2007.05.24
600687	华盛达	126.89	37.49	0.00	股权分置股份限售期满	2007.06.26
600689	上海三毛	200.99	11.09	0.00	股权分置股份限售期满	2007.08.22
600690	青岛海尔	1196.47	13.36	0.00	股权分置股份限售期满	2007.05.17
600690	青岛海尔	1338.52	0.00	0.00	A 股增发上市	2007.05.25
600691	*ST 东碳	114.48	15.99	0.00	送股	2007.05.25
600691	*ST 东碳	114.48	10.58	0.00	股权分置	2007.05.25
600692	亚通股份	290.71	19.16	0.00	送股	2007.06.27
600693	东百集团	132.01	21.49	0.00	股权分置股份限售期满	2007.08.30
600693	东百集团	132.01	2.35	0.00	股权分置股份限售期满	2007.10.15
600694	大商股份	293.72	41.74	0.00	股权分置股份限售期满	2007.11.19
600695	ST 大江	676.31	17.16	0.00	股权分置股份限售期满	2007.09.20
600696	多伦股份	340.57	53.42	0.00	股权分置股份限售期满	2007.06.28
600699	*ST 得亨	185.72	23.27	0.00	股权分置股份限售期满	2007.08.10
600701	工大高新	498.78	80.53	0.00	股权分置	2007.02.13
600701	工大高新	498.78	94.16	0.00	送股	2007.02.13
600702	沱牌曲酒	337.30	28.65	0.00	股权分置股份限售期满	2007.04.06
600704	中大股份	374.75	78.08	0.00	股权分置股份限售期满	2007.02.26
600706	*ST 长信	87.33	11.69	0.00	股权分置股份限售期满	2007.05.25
600706	*ST 长信	87.33	1.93	0.00	股权分置股份限售期满	2007.06.13
600707	彩虹股份	421.15	37.50	0.00	股权分置股份限售期满	2007.07.31
600708	海博股份	463.97	0.34	0.00	股权分置股份限售期满	2007.11.14
600708	海博股份	356.90	0.92	0.00	股权分置股份限售期满	2007.01.30
600708	海博股份	356.90	0.30	0.00	股权分置股份限售期满	2007.04.05
600708	海博股份	463.97	66.12	0.00	送股	2007.05.21
600710	常林股份	374.00	0.00	0.00	A 股增发上市	2007.04.30
600710	常林股份	374.00	16.50	0.00	股权分置股份限售期满	2007.05.23
600711	ST 雄震	67.92	5.67	0.00	股权分置	2007.01.22
600711	ST 雄震	79.47	3.86	0.00	送股	2007.08.22
600711	ST 雄震	67.92	1.89	0.00	送股	2007.01.22
600712	南宁百货	144.67	17.71	0.00	股权分置	2007.01.05
600713	南京医药	250.77	58.50	0.00	股权分置股份限售期满	2007.07.17
600714	*ST 金瑞	150.94	26.57	0.00	股权分置股份限售期满	2007.09.27
600715	ST 松辽	224.26	26.27	0.00	股权分置股份限售期满	2007.11.14
600716	*ST 耀华	557.28	29.77	0.00	股权分置股份限售期满	2007.08.03
600717	天津港	1448.84	144.88	0.00	股权分置股份限售期满	2007.12.27
600719	大连热电	202.30	22.44	0.00	股权分置股份限售期满	2007.07.10
600720	祁连山	395.90	62.85	0.00	股权分置股份限售期满	2007.07.20
600720	祁连山	395.90	0.13	0.00	股权分置股份限售期满	2007.10.31
600723	西单商场	409.72	25.67	0.00	股权分置股份限售期满	2007.08.02
600724	宁波富达	444.68	91.14	0.00	股权分置股份限售期满	2007.12.24
600725	云维股份	290.13	0.00	0.00	A 股增发上市	2007.08.13



上市公司股份变动  
Change of Equity

股票代码 Code	股票简称 Name	股份增加 Share Add			变动原因 Reason	变动日期 Change Date
		变动后总股本(百万) Total (1 M)	A 股流通股(百万) A Share (1 M)	B 股(百万) B share (1 M)		
600725	云维股份	275.28	0.00	0.00	A 股增发上市	2007.07.26
600726	华电能源	1369.07	24.97	0.00	债转股	2007.05.31
600726	华电能源	1344.10	3.46	0.00	债转股	2007.04.04
600726	华电能源	1369.07	152.66	0.00	股权分置股份限售期满	2007.09.27
600727	鲁北化工	350.99	21.75	0.00	股权分置股份限售期满	2007.07.25
600729	重庆百货	204.00	2.18	0.00	股权分置股份限售期满	2007.06.08
600729	重庆百货	204.00	63.21	0.00	股权分置股份限售期满	2007.05.29
600729	重庆百货	204.00	2.31	0.00	股权分置股份限售期满	2007.08.17
600730	中国高科	293.33	36.81	0.00	送股	2007.06.27
600730	中国高科	244.44	84.70	0.00	股权分置股份限售期满	2007.06.15
600731	湖南海利	256.31	2.80	0.00	股权分置股份限售期满	2007.03.20
600731	湖南海利	256.31	26.32	0.00	股权分置股份限售期满	2007.03.12
600731	湖南海利	256.31	1.23	0.00	股权分置股份限售期满	2007.10.30
600731	湖南海利	256.31	1.92	0.00	股权分置股份限售期满	2007.04.19
600735	*ST 锦股	154.81	0.00	0.00	股权分置	2007.08.15
600736	苏州高新	457.47	2.33	0.00	股权分置股份限售期满	2007.10.22
600736	苏州高新	489.76	0.00	0.00	A 股增发上市	2007.10.29
600736	苏州高新	457.47	66.35	0.00	股权分置股份限售期满	2007.03.26
600737	中粮屯河	805.60	0.00	0.00	股权分置	2007.01.23
600738	兰州民百	262.78	27.25	0.00	股权分置股份限售期满	2007.06.15
600738	兰州民百	262.78	1.09	0.00	股权分置股份限售期满	2007.10.12
600738	兰州民百	262.78	5.03	0.00	股权分置股份限售期满	2007.07.17
600738	兰州民百	262.78	2.31	0.00	股权分置股份限售期满	2007.07.10
600738	兰州民百	262.78	1.78	0.00	股权分置股份限售期满	2007.06.22
600739	辽宁成大	498.45	100.21	0.00	股权分置股份限售期满	2007.01.24
600739	辽宁成大	897.21	318.20	0.00	送股	2007.05.23
600739	辽宁成大	897.21	18.08	0.00	股权分置股份限售期满	2007.07.31
600740	山西焦化	282.85	0.00	0.00	A 股增发上市	2007.07.23
600740	山西焦化	202.85	10.14	0.00	股权分置股份限售期满	2007.05.10
600741	巴士股份	943.95	155.32	0.00	股权分置股份限售期满	2007.04.02
600741	巴士股份	943.95	3.24	0.00	股权分置股份限售期满	2007.04.16
600741	巴士股份	1227.14	1.05	0.00	股权分置股份限售期满	2007.05.29
600741	巴士股份	1227.14	217.92	0.00	送股	2007.05.22
600742	一汽四环	211.52	17.49	0.00	股权分置股份限售期满	2007.04.18
600744	华银电力	711.65	85.68	0.00	股权分置股份限售期满	2007.07.18
600747	大显股份	1064.33	6.30	0.00	股权分置股份限售期满	2007.09.06
600747	大显股份	1064.33	19.22	0.00	股权分置股份限售期满	2007.06.13
600749	西藏旅游	80.00	15.45	0.00	股权分置股份限售期满	2007.01.18
600749	西藏旅游	110.00	0.00	0.00	A 股增发上市	2007.04.06
600750	江中药业	219.17	41.18	0.00	送股	2007.05.25
600750	江中药业	295.88	43.24	0.00	送股	2007.08.28
600753	东方银星	128.00	5.88	0.00	股权分置股份限售期满	2007.11.22
600753	东方银星	128.00	2.56	0.00	股权分置	2007.05.22
600753	东方银星	128.00	15.03	0.00	股权分置股份限售期满	2007.07.18
600754	锦江股份	603.24	49.01	0.00	股权分置股份限售期满	2007.01.23
600754	锦江股份	603.24	10.07	0.00	股权分置股份限售期满	2007.03.21
600755	厦门国贸	496.49	20.82	0.00	A 股增发上市	2007.08.15
600755	厦门国贸	496.49	5.88	0.00	一般法人配售上市	2007.09.17
600756	浪潮软件	185.83	25.85	0.00	股权分置股份限售期满	2007.05.24
600757	*ST 源发	552.17	23.80	0.00	送股	2007.04.25

上市公司股份变动  
Change of Equity

股票代码 Code	股票简称 Name	股份增加 Share Add			变动原因 Reason	变动日期 Change Date
		变动后总股本(百万) Total (1 M)	A 股流通股(百万) A Share (1 M)	B 股(百万) B share (1 M)		
600757	*ST 源发	552.17	56.23	0.00	股权分置	2007.04.25
600758	ST 红阳	159.76	0.00	0.00	股权分置	2007.02.07
600759	ST 华侨	938.55	0.00	0.00	A 股增发上市	2007.11.07
600759	ST 华侨	938.55	15.10	0.00	股权分置	2007.11.19
600759	ST 华侨	938.55	6.34	0.00	职工股上市	2007.11.13
600760	ST 黑豹	273.00	19.19	0.00	股权分置股份限售期满	2007.03.02
600760	ST 黑豹	273.00	0.56	0.00	股权分置股份限售期满	2007.12.27
600761	安徽合力	356.95	6.44	0.00	股权分置股份限售期满	2007.10.29
600761	安徽合力	356.95	50.00	0.00	有限售条件流通股上市	2007.07.05
600763	通策医疗	160.32	41.59	0.00	股权分置股份限售期满	2007.12.12
600764	中电广通	329.73	12.12	0.00	股权分置股份限售期满	2007.03.12
600765	力源液压	179.33	0.00	0.00	A 股增发上市	2007.12.28
600766	园城股份	171.17	6.63	0.00	股权分置股份限售期满	2007.12.17
600767	运盛实业	341.01	52.35	0.00	股权分置股份限售期满	2007.12.28
600768	宁波富邦	133.75	15.62	0.00	股权分置股份限售期满	2007.12.26
600769	祥龙电业	374.98	103.06	0.00	股权分置股份限售期满	2007.10.09
600770	综艺股份	405.00	87.08	0.00	送股	2007.05.25
600771	东盛科技	243.81	0.00	0.00	其他股本变动	2007.06.28
600771	东盛科技	279.66	24.95	0.00	送股	2007.06.25
600771	东盛科技	243.81	59.74	0.00	股权分置股份限售期满	2007.08.28
600771	东盛科技	243.81	12.19	0.00	股权分置股份限售期满	2007.09.11
600773	ST 雅砻	228.86	29.88	0.00	股权分置	2007.03.07
600773	ST 雅砻	228.86	18.65	0.00	送股	2007.03.07
600774	汉商集团	174.58	29.09	0.00	股权分置股份限售期满	2007.05.23
600776	东方通信	1256.00	62.80	0.00	股权分置股份限售期满	2007.07.26
600777	新潮实业	625.42	140.75	0.00	送股	2007.07.10
600777	新潮实业	446.73	44.67	0.00	股权分置股份限售期满	2007.05.18
600778	友好集团	311.49	2.45	0.00	股权分置股份限售期满	2007.12.21
600778	友好集团	311.49	41.37	0.00	股权分置股份限售期满	2007.06.20
600779	水井坊	488.55	0.10	0.00	股权分置股份限售期满	2007.12.05
600779	水井坊	488.55	48.69	0.00	股权分置股份限售期满	2007.01.18
600781	上海辅仁	177.59	34.08	0.00	股权分置股份限售期满	2007.07.03
600782	新钢股份	1193.43	0.00	0.00	A 股增发上市	2007.11.06
600782	新钢股份	193.22	20.07	0.00	股权分置股份限售期满	2007.10.24
600782	新钢股份	1393.43	0.00	0.00	A 股增发上市	2007.12.06
600783	鲁信高新	202.28	15.41	0.00	股权分置股份限售期满	2007.04.27
600785	新华百货	123.47	14.15	0.00	股权分置股份限售期满	2007.09.03
600786	东方锅炉	401.42	25.65	0.00	股权分置	2007.03.23
600787	中储股份	736.98	0.00	0.00	A 股增发上市	2007.11.05
600787	中储股份	690.68	0.00	0.00	A 股增发上市	2007.10.19
600790	轻纺城	475.98	18.86	0.00	股权分置股份限售期满	2007.12.25
600791	天创置业	128.70	24.71	0.00	股权分置股份限售期满	2007.02.12
600791	天创置业	283.05	40.24	0.00	送股	2007.05.30
600791	天创置业	188.70	0.00	0.00	A 股增发上市	2007.05.09
600791	天创置业	283.05	0.33	0.00	股权分置股份限售期满	2007.06.19
600792	马龙产业	126.23	6.31	0.00	股权分置股份限售期满	2007.07.17
600793	宜宾纸业	105.30	10.53	0.00	股权分置股份限售期满	2007.09.21
600794	保税科技	155.01	7.75	0.00	股权分置股份限售期满	2007.07.26
600795	国电电力	2435.92	0.00	0.00	债转股	2007.01.09
600795	国电电力	2723.88	63.81	0.00	一般法人配售上市	2007.11.26

上市公司股份变动  
Change of Equity

股票代码 Code	股票简称 Name	股份增加 Share Add			变动原因 Reason	变动日期 Change Date
		变动后总股本(百万) Total (1 M)	A 股流通股(百万) A Share (1 M)	B 股(百万) B share (1 M)		
600795	国电电力	2546.94	150.11	0.00	权证行权	2007.09.07
600795	国电电力	2486.51	50.59	0.00	债转股	2007.04.05
600795	国电电力	2546.94	60.44	0.00	债转股	2007.04.25
600795	国电电力	2546.94	365.39	0.00	股权分置股份限售期满	2007.08.31
600795	国电电力	2723.88	82.48	0.00	A 股增发上市	2007.10.24
600796	钱江生化	274.00	32.13	0.00	股权分置股份限售期满	2007.05.11
600797	浙大网新	813.04	82.91	0.00	股权分置股份限售期满	2007.10.31
600798	宁波海运	511.88	66.71	0.00	股权分置股份限售期满	2007.04.26
600801	华新水泥	328.40	3.84	0.00	股权分置股份限售期满	2007.04.09
600802	福建水泥	381.87	65.18	0.00	股权分置股份限售期满	2007.08.23
600804	鹏博士	291.80	0.00	0.00	A 股增发上市	2007.05.23
600804	鹏博士	583.59	105.67	0.00	送股	2007.09.07
600804	鹏博士	291.80	8.53	0.00	股权分置股份限售期满	2007.07.06
600805	悦达投资	545.45	28.08	0.00	股权分置股份限售期满	2007.11.02
600806	昆明机床	283.24	9.36	0.00	送股	2007.02.28
600806	昆明机床	283.24	18.73	0.00	股权分置	2007.03.07
600806	昆明机床	424.86	44.05	0.00	送股	2007.11.21
600807	天业股份	160.58	3.22	0.00	股权分置	2007.01.15
600808	马钢股份	6758.55	303.25	0.00	权证行权	2007.12.03
600808	马钢股份	6455.30	87.81	0.00	股权分置股份限售期满	2007.04.02
600809	山西汾酒	432.92	49.65	0.00	股权分置股份限售期满	2007.05.09
600811	东方集团	1068.46	132.59	0.00	送股	2007.07.26
600812	华北制药	1028.58	57.30	0.00	股权分置股份限售期满	2007.08.16
600814	杭州解百	310.38	52.77	0.00	股权分置股份限售期满	2007.06.12
600815	厦工股份	582.73	0.00	0.00	A 股增发上市	2007.11.23
600816	安信信托	454.11	0.78	0.00	股权分置股份限售期满	2007.06.22
600816	安信信托	454.11	1.92	0.00	股权分置股份限售期满	2007.05.21
600816	安信信托	454.11	26.29	0.00	股权分置股份限售期满	2007.05.08
600816	安信信托	454.11	6.42	0.00	股权分置股份限售期满	2007.05.10
600816	安信信托	454.11	0.63	0.00	股权分置股份限售期满	2007.05.29
600816	安信信托	454.11	0.81	0.00	股权分置股份限售期满	2007.07.30
600817	宏盛科技	128.73	6.44	0.00	股权分置股份限售期满	2007.08.17
600819	耀皮玻璃	731.25	7.54	0.00	股权分置股份限售期满	2007.02.08
600820	隧道股份	591.13	28.47	0.00	股权分置股份限售期满	2007.01.11
600821	津劝业	416.27	91.54	0.00	股权分置股份限售期满	2007.08.27
600822	上海物贸	252.72	2.39	0.00	股权分置股份限售期满	2007.02.13
600822	上海物贸	252.72	38.32	0.00	股权分置股份限售期满	2007.01.15
600823	世茂股份	478.36	76.69	0.00	股权分置股份限售期满	2007.08.22
600823	世茂股份	478.36	1.94	0.00	股权分置股份限售期满	2007.09.25
600824	益民商业	508.31	40.42	0.00	送股	2007.05.09
600825	新华传媒	262.63	33.63	0.00	股权分置股份限售期满	2007.10.17
600827	友谊股份	429.20	15.88	0.00	股权分置股份限售期满	2007.07.03
600828	*ST 成商	203.15	10.42	0.00	股权分置股份限售期满	2007.06.08
600829	三精制药	386.59	38.66	0.00	股权分置股份限售期满	2007.11.09
600830	大红鹰	364.32	35.71	0.00	股权分置股份限售期满	2007.10.24
600831	广电网络	140.57	7.26	0.00	股权分置股份限售期满	2007.01.17
600831	广电网络	208.37	0.00	0.00	A 股增发上市	2007.01.23
600832	东方明珠	1926.48	83.99	0.00	股权分置股份限售期满	2007.08.06
600833	第一医药	159.35	0.59	0.00	股权分置股份限售期满	2007.09.18
600833	第一医药	159.35	39.49	0.00	股权分置股份限售期满	2007.07.12

上市公司股份变动  
Change of Equity

股票代码 Code	股票简称 Name	股份增加 Share Add			变动原因 Reason	变动日期 Change Date
		变动后总股本(百万) Total (1 M)	A 股流通股(百万) A Share (1 M)	B 股(百万) B share (1 M)		
600834	申通地铁	477.38	22.44	0.00	股权分置股份限售期满	2007.11.09
600836	界龙实业	174.20	0.00	0.00	A 股增发上市	2007.02.15
600837	海通证券	4113.91	0.00	0.00	A 股增发上市	2007.11.22
600837	海通证券	3389.27	0.00	0.00	吸收合并	2007.07.09
600838	上海九百	400.88	66.42	0.00	股权分置股份限售期满	2007.03.22
600839	四川长虹	1898.21	12.15	0.00	股权分置股份限售期满	2007.05.24
600839	四川长虹	1898.21	21.74	0.00	股权分置股份限售期满	2007.04.12
600840	新潮创业	304.08	2.91	0.00	股权分置股份限售期满	2007.10.30
600840	新潮创业	304.08	59.04	0.00	送股	2007.03.20
600842	中西药业	215.59	0.14	0.00	股权分置股份限售期满	2007.06.06
600842	中西药业	215.59	22.45	0.00	股权分置股份限售期满	2007.01.18
600842	中西药业	215.59	0.70	0.00	股权分置股份限售期满	2007.02.26
600843	上工申贝	448.89	14.06	0.00	股权分置股份限售期满	2007.10.15
600843	上工申贝	448.89	70.60	0.00	股权分置股份限售期满	2007.06.15
600844	ST 丹科	304.56	8.31	0.00	股权分置	2007.04.26
600845	宝信软件	262.24	11.00	0.00	股权分置股份限售期满	2007.06.28
600846	同济科技	278.09	9.36	0.00	股权分置股份限售期满	2007.04.04
600846	同济科技	278.09	30.41	0.00	股权分置股份限售期满	2007.03.12
600847	ST 渝万里	88.66	1.59	0.00	股权分置股份限售期满	2007.07.06
600848	自仪股份	399.29	94.74	0.00	股权分置股份限售期满	2007.10.26
600849	上海医药	569.17	57.21	0.00	送股	2007.08.17
600850	华东电脑	171.03	32.85	0.00	股权分置股份限售期满	2007.03.06
600851	海欣股份	1207.06	51.15	0.00	股权分置股份限售期满	2007.02.09
600853	龙建股份	536.81	0.00	0.00	其他股本变动	2007.01.16
600853	龙建股份	536.81	88.52	0.00	股权分置股份限售期满	2007.10.15
600855	航天长峰	292.60	0.25	0.00	股权分置股份限售期满	2007.12.20
600855	航天长峰	292.60	0.30	0.00	股权分置股份限售期满	2007.06.13
600855	航天长峰	292.60	47.14	0.00	股权分置股份限售期满	2007.05.18
600856	长百集团	234.83	43.82	0.00	股权分置股份限售期满	2007.08.31
600857	工大首创	224.32	56.93	0.00	股权分置股份限售期满	2007.08.13
600858	银座股份	121.35	12.81	0.00	股权分置股份限售期满	2007.05.18
600858	银座股份	156.72	0.36	0.00	股权分置股份限售期满	2007.11.22
600858	银座股份	156.72	26.73	0.00	配股上市	2007.11.05
600860	北人股份	422.00	21.10	0.00	股权分置股份限售期满	2007.06.05
600861	北京城乡	316.80	39.66	0.00	股权分置股份限售期满	2007.06.11
600863	内蒙华电	1981.22	39.06	0.00	股权分置股份限售期满	2007.05.11
600864	哈投股份	273.19	10.21	0.00	股权分置股份限售期满	2007.08.08
600864	哈投股份	273.19	58.99	0.00	送股	2007.05.23
600864	哈投股份	273.19	27.89	0.00	股权分置股份限售期满	2007.06.15
600864	哈投股份	273.19	1.86	0.00	股权分置股份限售期满	2007.06.29
600867	通化东宝	368.57	4.73	0.00	股权分置股份限售期满	2007.06.08
600868	梅雁水电	1898.15	95.83	0.00	股权分置股份限售期满	2007.08.28
600869	三普药业	120.00	29.48	0.00	股权分置股份限售期满	2007.01.16
600870	厦华电子	370.82	50.51	0.00	股权分置股份限售期满	2007.12.10
600872	中炬高新	724.22	136.34	0.00	股权分置股份限售期满	2007.05.17
600872	中炬高新	724.22	1.04	0.00	股权分置股份限售期满	2007.05.31
600873	五洲明珠	108.24	16.34	0.00	股权分置股份限售期满	2007.06.06
600874	创业环保	1385.98	105.02	0.00	股权分置股份限售期满	2007.04.20
600874	创业环保	1427.23	24.59	0.00	债转股	2007.09.05
600874	创业环保	1402.64	16.66	0.00	债转股	2007.07.05

上市公司股份变动  
Change of Equity

股票代码 Code	股票简称 Name	股份增加 Share Add			变动原因 Reason	变动日期 Change Date
		变动后总股本(百万) Total (1 M)	A 股流通股(百万) A Share (1 M)	B 股(百万) B share (1 M)		
600874	创业环保	1330.67	0.00	0.00	债转股	2007.01.09
600874	创业环保	1385.98	55.31	0.00	债转股	2007.04.05
600875	东方电气	817.00	0.00	0.00	A 股增发上市	2007.11.12
600875	东方电气	450.00	22.50	0.00	股权分置股份限售期满	2007.04.24
600879	火箭股份	491.38	22.21	0.00	股权分置股份限售期满	2007.02.13
600879	火箭股份	540.69	0.00	0.00	A 股增发上市	2007.06.12
600880	博瑞传播	182.25	1.79	0.00	股权分置股份限售期满	2007.02.13
600880	博瑞传播	202.05	12.45	0.00	配股上市	2007.11.26
600880	博瑞传播	182.25	0.40	0.00	股权分置股份限售期满	2007.09.17
600880	博瑞传播	182.25	35.90	0.00	股权分置股份限售期满	2007.01.18
600881	亚泰集团	1263.15	0.00	0.00	A 股增发上市	2007.11.20
600881	亚泰集团	1158.99	78.73	0.00	股权分置股份限售期满	2007.08.10
600882	大成股份	213.73	1.47	0.00	股权分置股份限售期满	2007.04.19
600883	博闻科技	236.09	48.91	0.00	股权分置股份限售期满	2007.07.09
600885	力诺太阳	153.74	56.24	0.00	股权分置股份限售期满	2007.08.03
600886	国投电力	813.49	71.82	0.00	一般法人配售上市	2007.07.25
600886	国投电力	1054.63	154.96	0.00	配股上市	2007.09.24
600887	伊利股份	666.04	149.57	0.00	权证行权	2007.11.19
600887	伊利股份	516.47	12.00	0.00	股权分置股份限售期满	2007.06.06
600887	伊利股份	516.47	9.43	0.00	股权分置股份限售期满	2007.05.30
600887	伊利股份	516.47	63.27	0.00	股权分置股份限售期满	2007.04.24
600887	伊利股份	516.47	1.28	0.00	股权分置股份限售期满	2007.11.14
600888	新疆众和	165.59	13.49	0.00	股权分置股份限售期满	2007.05.24
600888	新疆众和	298.06	60.22	0.00	送股	2007.09.11
600889	南京化纤	213.24	10.58	0.00	送股	2007.06.19
600889	南京化纤	213.24	9.75	0.00	股权分置股份限售期满	2007.11.01
600890	ST 中房	579.19	39.91	0.00	送股	2007.01.05
600890	ST 中房	579.19	54.44	0.00	股权分置	2007.01.05
600896	中海海盛	447.17	38.28	0.00	股权分置股份限售期满	2007.04.24
600898	三联商社	252.52	16.18	0.00	股权分置	2007.07.12
600898	三联商社	252.52	19.13	0.00	送股	2007.07.12
600900	长江电力	9411.06	1224.32	0.00	权证行权	2007.05.29
600900	长江电力	9412.09	446.64	0.00	股权分置股份限售期满	2007.10.11
600960	滨州活塞	108.55	1.83	0.00	股权分置股份限售期满	2007.03.28
600961	株冶集团	527.46	57.44	0.00	股权分置股份限售期满	2007.11.02
600961	株冶集团	527.46	0.00	0.00	A 股增发上市	2007.04.04
600962	国投中鲁	165.00	23.34	0.00	股权分置股份限售期满	2007.03.28
600963	岳阳纸业	434.80	1.32	0.00	股权分置股份限售期满	2007.12.06
600963	岳阳纸业	434.80	0.00	0.00	A 股增发上市	2007.03.27
600965	福成五丰	279.40	39.75	0.00	股权分置股份限售期满	2007.08.21
600966	博汇纸业	315.36	4.89	0.00	股权分置股份限售期满	2007.11.09
600966	博汇纸业	315.36	34.56	0.00	A 股增发上市	2007.10.30
600967	北方创业	130.00	20.90	0.00	股权分置股份限售期满	2007.05.11
600970	中材国际	168.00	5.94	0.00	股权分置股份限售期满	2007.07.10
600971	恒源煤电	188.40	3.24	0.00	股权分置股份限售期满	2007.02.15
600973	宝胜股份	156.00	4.85	0.00	股权分置股份限售期满	2007.08.13
600975	新五丰	100.15	11.72	0.00	股权分置股份限售期满	2007.09.06
600975	新五丰	180.28	47.18	0.00	送股	2007.10.12
600976	武汉健民	153.40	34.48	0.00	股权分置股份限售期满	2007.05.08
600978	宜华木业	669.78	68.84	0.00	送股	2007.09.28

上市公司股份变动  
Change of Equity

股票代码 Code	股票简称 Name	股份增加 Share Add			变动原因 Reason	变动日期 Change Date
		变动后总股本(百万) Total (1 M)	A 股流通股(百万) A Share (1 M)	B 股(百万) B share (1 M)		
600978	宜华木业	461.91	0.00	0.00	A 股增发上市	2007.04.05
600978	宜华木业	669.78	26.24	0.00	股权分置股份限售期满	2007.12.21
600979	广安爱众	198.21	45.32	0.00	股权分置股份限售期满	2007.09.28
600979	广安爱众	198.21	16.64	0.00	送股	2007.06.19
600980	北矿磁材	130.00	5.03	0.00	股权分置股份限售期满	2007.04.27
600981	江苏开元	271.64	6.64	0.00	职工股上市	2007.06.15
600981	江苏开元	516.11	126.79	0.00	送股	2007.07.05
600981	江苏开元	271.64	32.99	0.00	股权分置股份限售期满	2007.04.06
600982	宁波热电	168.00	21.28	0.00	股权分置股份限售期满	2007.03.26
600983	合肥三洋	333.00	12.44	0.00	股权分置股份限售期满	2007.04.11
600984	*ST 建机	141.56	22.50	0.00	股权分置股份限售期满	2007.08.01
600985	雷鸣科化	90.00	1.86	0.00	股权分置股份限售期满	2007.02.09
600986	科达股份	139.70	2.52	0.00	职工股上市	2007.04.10
600986	科达股份	167.63	17.50	0.00	送股	2007.07.16
600986	科达股份	139.70	35.45	0.00	股权分置股份限售期满	2007.04.09
600987	航民股份	325.80	36.00	0.00	股权分置股份限售期满	2007.05.25
600988	*ST 宝龙	99.64	2.50	0.00	送股	2007.04.20
600988	*ST 宝龙	99.64	6.56	0.00	股权分置	2007.04.20
600990	四创电子	58.80	6.83	0.00	股权分置股份限售期满	2007.06.21
600991	长丰汽车	400.67	56.41	0.00	股权分置股份限售期满	2007.07.27
600992	贵绳股份	164.37	14.37	0.00	股权分置股份限售期满	2007.07.06
600993	马应龙	61.40	10.04	0.00	股权分置股份限售期满	2007.08.06
600993	马应龙	61.40	4.32	0.00	送股	2007.06.01
600995	文山电力	265.85	23.68	0.00	送股	2007.04.16
600995	文山电力	265.85	21.31	0.00	股权分置股份限售期满	2007.09.24
600997	开滦股份	561.20	16.61	0.00	股权分置股份限售期满	2007.01.15
601001	大同煤业	836.85	50.75	0.00	有限售条件流通股上市	2007.06.27
601002	晋亿实业	738.47	168.00	0.00	A 股新上市	2007.01.26
601002	晋亿实业	738.47	42.00	0.00	一般法人配售上市	2007.04.26
601003	柳钢股份	1423.77	107.00	0.00	送股	2007.06.26
601003	柳钢股份	711.89	21.40	0.00	有限售条件流通股上市	2007.05.28
601003	柳钢股份	711.89	85.60	0.00	A 股新上市	2007.02.27
601005	重庆钢铁	1733.13	70.00	0.00	一般法人配售上市	2007.05.29
601005	重庆钢铁	1733.13	280.00	0.00	A 股新上市	2007.02.28
601006	大秦铁路	12976.76	481.00	0.00	有限售条件流通股上市	2007.10.29
601006	大秦铁路	12976.76	454.55	0.00	一般法人配售上市	2007.02.01
601007	金陵饭店	300.00	22.00	0.00	一般法人配售上市	2007.07.10
601007	金陵饭店	300.00	88.00	0.00	A 股新上市	2007.04.06
601008	连云港	448.00	120.00	0.00	A 股新上市	2007.04.26
601008	连云港	448.00	30.00	0.00	一般法人配售上市	2007.07.26
601009	南京银行	1836.75	472.50	0.00	A 股新上市	2007.07.19
601009	南京银行	1836.75	157.50	0.00	一般法人配售上市	2007.10.19
601088	中国神华	19889.62	1260.00	0.00	A 股新上市	2007.10.09
601099	太平洋	1503.31	42.00	0.00	A 股新上市	2007.12.28
601166	兴业银行	5000.00	250.25	0.00	一般法人配售上市	2007.05.08
601166	兴业银行	5000.00	450.75	0.00	A 股新上市	2007.02.05
601168	西部矿业	2383.00	105.80	0.00	一般法人配售上市	2007.10.15
601168	西部矿业	2383.00	354.20	0.00	A 股新上市	2007.07.12
601169	北京银行	6227.56	900.00	0.00	A 股新上市	2007.09.19
601169	北京银行	6227.56	300.00	0.00	一般法人配售上市	2007.12.19

上市公司股份变动  
Change of Equity

股票代码 Code	股票简称 Name	股份增加 Share Add			变动原因 Reason	变动日期 Change Date
		变动后总股本(百万) Total (1 M)	A 股流通股(百万) A Share (1 M)	B 股(百万) B share (1 M)		
601318	中国平安	7345.05	575.00	0.00	A 股新上市	2007.03.01
601318	中国平安	7345.05	230.00	0.00	一般法人配售上市	2007.06.01
601328	交通银行	48994.38	1595.17	0.00	A 股新上市	2007.05.15
601328	交通银行	48994.38	638.07	0.00	一般法人配售上市	2007.08.16
601333	广深铁路	7083.54	550.10	0.00	一般法人配售上市	2007.03.22
601333	广深铁路	7083.54	930.84	0.00	战略投资人配售上市	2007.12.24
601390	中国中铁	20801.00	0.00	0.00	其他股本变动	2007.12.10
601390	中国中铁	17475.00	3272.45	0.00	A 股新上市	2007.12.03
601390	中国中铁	21299.90	0.00	0.00	行使超额配售选择权	2007.12.14
601398	工商银行	334018.85	2884.61	0.00	战略投资人配售上市	2007.10.29
601398	工商银行	334018.85	2350.00	0.00	一般法人配售上市	2007.01.29
601588	北辰实业	3367.02	200.00	0.00	一般法人配售上市	2007.01.16
601588	北辰实业	3367.02	550.00	0.00	战略投资人配售上市	2007.10.16
601600	中国铝业	12886.61	1148.08	0.00	A 股新上市	2007.04.30
601601	中国太保	7700.00	700.00	0.00	A 股新上市	2007.12.25
601628	中国人寿	28264.71	300.00	0.00	一般法人配售上市	2007.04.10
601628	中国人寿	28264.71	600.00	0.00	A 股新上市	2007.01.09
601666	平煤天安	1074.72	66.68	0.00	一般法人配售上市	2007.11.23
601666	平煤天安	1074.72	74.00	0.00	一般法人配售上市	2007.02.26
601699	潞安环能	639.19	32.50	0.00	有限售条件流通股上市	2007.09.24
601808	中海油服	4495.32	350.00	0.00	A 股新上市	2007.09.28
601808	中海油服	4495.32	150.00	0.00	一般法人配售上市	2007.12.28
601857	中国石油	183020.98	3000.00	0.00	A 股新上市	2007.11.05
601866	中海集运	11683.13	1635.64	0.00	A 股新上市	2007.12.12
601872	招商轮船	3433.40	240.00	0.00	一般法人配售上市	2007.03.01
601872	招商轮船	3433.40	721.84	0.00	有限售条件流通股上市	2007.12.03
601918	国投新集	1850.39	281.60	0.00	A 股新上市	2007.12.19
601919	中国远洋	9783.61	0.00	0.00	A 股增发上市	2007.12.24
601919	中国远洋	8919.34	891.93	0.00	A 股新上市	2007.06.26
601919	中国远洋	8919.34	356.93	0.00	一般法人配售上市	2007.09.27
601939	建设银行	233689.08	6300.00	0.00	A 股新上市	2007.09.25
601939	建设银行	233689.08	2700.00	0.00	一般法人配售上市	2007.12.25
601988	中国银行	253839.16	876.62	0.00	一般法人配售上市	2007.01.05
601991	大唐发电	11729.28	3806.82	0.00	有限售条件流通股上市	2007.12.20
601991	大唐发电	5753.56	90.97	0.00	一般法人配售上市	2007.03.21
601991	大唐发电	11507.11	302.97	0.00	送股	2007.07.31
601998	中信银行	38227.24	1151.64	0.00	A 股新上市	2007.04.27
601998	中信银行	39033.34	0.00	0.00	行使超额配售选择权	2007.05.10
601998	中信银行	39033.34	633.05	0.00	一般法人配售上市	2007.07.30
601999	出版传媒	550.91	112.00	0.00	A 股新上市	2007.12.21
900901	上电 B 股	1172.94	0.00	26.67	送股	2007.07.02
900903	大众 B 股	1050.72	0.00	82.13	送股	2007.05.11
900905	中铅 B 股	276.96	0.00	12.01	送股	2007.07.09
900907	ST 鼎立 B	241.28	0.00	29.22	送股	2007.10.25
900917	海欣 B 股	1207.06	0.00	66.19	非上市外资股上市	2007.06.15
900940	*ST 华源 B	629.45	0.00	57.96	送股	2007.03.22
900948	伊泰 B 股	732.00	0.00	166.00	送股	2007.10.16
900950	新城 B 股	531.06	0.00	80.35	送股	2007.06.08

上市公司派发现金红利  
Dividends

红利代码 Code	红利简称 Name	发放日期 Date	每股红利(含税) Dividend (Pre-Tax)	每股红利(除税) Dividend (After-Tax)	代发总股本(百万) Equity (1 M)	代发红利总额 (百万) Cash(1 M)
500001	金泰红利	2007.03.26	0.290	0.290	2000.00	580.00
500002	泰和红利	2007.04.11	0.480	0.480	2000.00	960.00
500002	泰和红利	2007.08.06	0.660	0.660	2000.00	1310.00
500003	安信红利	2007.06.28	0.200	0.200	2000.00	400.00
500003	安信红利	2007.04.12	0.420	0.420	2000.00	840.00
500003	安信红利	2007.10.12	0.200	0.200	2000.00	400.00
500005	汉盛红利	2007.04.10	0.320	0.320	2000.00	639.20
500005	汉盛红利	2007.09.05	0.270	0.270	2000.00	530.00
500006	裕阳红利	2007.04.10	0.430	0.430	2000.00	860.00
500006	裕阳红利	2007.08.29	0.200	0.200	2000.00	400.00
500007	景阳红利	2007.12.10	0.150	0.150	1000.00	150.00
500007	景阳红利	2007.04.09	0.570	0.570	1000.00	570.00
500007	景阳红利	2007.07.30	0.150	0.150	1000.00	150.00
500008	兴华红利	2007.09.11	0.250	0.250	2000.00	500.00
500008	兴华红利	2007.01.23	0.200	0.200	2000.00	400.00
500008	兴华红利	2007.04.11	0.270	0.270	2000.00	548.00
500009	安顺红利	2007.10.12	0.200	0.200	3000.00	600.00
500009	安顺红利	2007.06.28	0.200	0.200	3000.00	600.00
500009	安顺红利	2007.04.12	0.680	0.680	3000.00	2040.00
500010	金元红利	2007.05.09	0.250	0.250	500.00	125.00
500011	金鑫红利	2007.03.26	0.130	0.130	3000.00	390.00
500013	安瑞红利	2007.04.09	0.390	0.390	500.00	195.00
500015	汉兴红利	2007.09.05	0.100	0.100	3000.00	300.00
500015	汉兴红利	2007.04.10	0.220	0.220	3000.00	664.80
500016	裕元红利	2007.04.10	0.290	0.290	1500.00	435.00
500017	景业红利	2007.01.15	0.400	0.400	500.00	200.00
500018	兴和红利	2007.04.11	0.220	0.220	3000.00	648.00
500018	兴和红利	2007.01.23	0.100	0.100	3000.00	300.00
500018	兴和红利	2007.09.11	0.200	0.200	3000.00	600.00
500019	普润红利	2007.04.24	0.370	0.370	500.00	185.00
500021	金鼎红利	2007.04.09	0.680	0.680	500.00	340.00
500025	汉鼎红利	2007.04.10	0.240	0.240	500.00	120.75
500025	汉鼎红利	2007.09.05	0.260	0.260	500.00	128.50
500029	科讯红利	2007.12.17	1.000	1.000	800.00	800.00
500029	科讯红利	2007.04.16	0.230	0.230	800.00	184.00
500029	科讯红利	2007.01.31	0.250	0.250	800.00	200.00
500029	科讯红利	2007.06.26	0.500	0.500	800.00	400.00
500035	汉博红利	2007.04.12	0.220	0.220	500.00	111.60
500038	通乾红利	2007.09.12	0.300	0.300	2000.00	600.00
500038	通乾红利	2007.04.05	0.160	0.160	2000.00	320.00
500039	同德红利	2007.01.15	0.250	0.250	500.00	125.00
500039	同德红利	2007.08.10	0.400	0.400	500.00	200.00
500039	同德红利	2007.04.10	0.320	0.320	500.00	160.00
500056	科瑞红利	2007.04.16	0.480	0.480	3000.00	1440.00
500056	科瑞红利	2007.11.16	0.150	0.150	3000.00	450.00
500058	银丰红利	2007.11.06	0.200	0.200	3000.00	600.00
500058	银丰红利	2007.09.06	0.450	0.450	3000.00	1350.00
500058	银丰红利	2007.06.25	0.450	0.450	3000.00	1350.00
500058	银丰红利	2007.04.13	0.320	0.320	3000.00	960.00
600000	浦发红利	2007.07.20	0.150	0.140	4354.88	587.91



上市公司派发现金红利  
 Dividends

红利代码 Code	红利简称 Name	发放日期 Date	每股红利(含税) Dividend (Pre-Tax)	每股红利(除税) Dividend (After-Tax)	代发总股本(百万) Equity (1 M)	代发红利总额 (百万) Cash(1 M)
600001	邯钢红利	2007.07.02	0.100	0.090	2468.85	222.20
600004	白云红利	2007.08.29	0.150	0.140	496.96	67.09
600005	武钢红利	2007.07.05	0.300	0.270	2835.99	765.72
600006	东风红利	2007.07.25	0.120	0.110	798.00	86.18
600008	首创红利	2007.06.08	0.170	0.150	840.71	128.63
600010	包钢红利	2007.06.14	0.060	0.050	2720.19	134.65
600011	华能红利	2007.06.08	0.280	0.250	2769.98	698.04
600012	皖高红利	2007.06.29	0.250	0.230	465.86	104.82
600015	华夏红利	2007.04.23	0.110	0.100	1560.00	154.44
600017	日照港利	2007.03.30	0.150	0.140	230.00	31.05
600018	上港红利	2007.06.29	0.080	0.070	2421.71	165.65
600019	宝钢红利	2007.06.01	0.350	0.320	4735.48	1491.68
600021	上电红利	2007.06.18	0.400	0.360	51.00	18.36
600021	上电红利	2007.05.28	0.200	0.180	316.80	57.02
600022	济钢红利	2007.07.05	0.300	0.260	409.58	106.49
600026	中海红利	2007.07.05	0.080	0.070	324.24	23.35
600026	中海红利	2007.06.28	0.300	0.270	451.50	121.91
600028	中石化利	2007.06.29	0.110	0.100	3584.00	354.82
600028	中石化利	2007.09.28	0.050	0.050	3584.00	161.28
600030	中信红利	2007.05.28	0.200	0.180	1714.57	308.62
600031	三一红利	2007.04.26	0.200	0.180	172.94	31.13
600033	闽高速利	2007.07.11	0.250	0.230	540.00	121.50
600035	楚高红利	2007.07.25	0.120	0.110	340.20	36.74
600036	招行红利	2007.07.10	0.120	0.110	4710.15	508.70
600037	歌华红利	2007.05.16	0.100	0.090	364.51	32.81
600048	保利红利	2007.04.06	0.030	0.030	150.00	4.05
600050	联通红利	2007.07.04	0.070	0.060	8322.28	503.33
600051	联合红利	2007.06.20	0.500	0.450	158.09	71.14
600054	黄山红利	2007.04.20	0.140	0.130	100.62	12.68
600055	万东红利	2007.06.25	0.050	0.050	77.18	3.47
600058	五矿红利	2007.06.27	0.300	0.270	304.20	82.13
600059	古越红利	2007.06.15	0.200	0.180	138.41	24.91
600060	海信红利	2007.06.20	0.100	0.090	254.80	22.93
600062	双鹤红利	2007.06.15	0.160	0.140	245.34	35.33
600064	南高红利	2007.05.11	0.200	0.180	223.21	40.18
600066	宇通红利	2007.04.11	0.500	0.450	279.62	125.83
600067	冠城红利	2007.08.06	0.010	--	278.30	0.18
600068	葛洲坝利	2007.06.19	0.040	0.040	777.92	28.01
600070	富润红利	2007.05.22	0.060	0.050	86.64	4.68
600078	澄星红利	2007.03.08	0.050	0.020	189.55	2.84
600079	人福红利	2007.06.19	0.010	--	216.51	0.17
600082	海泰红利	2007.04.23	0.070	0.060	173.90	10.96
600085	同仁堂利	2007.07.16	0.150	0.140	194.25	26.22
600087	水运红利	2007.07.06	0.100	0.090	368.56	33.17
600088	中视红利	2007.07.26	0.100	0.090	101.40	9.13
600089	特变红利	2007.06.15	0.100	0.090	288.10	25.93
600096	云天化利	2007.06.15	0.400	0.360	210.21	75.67
600098	广控红利	2007.05.17	0.200	0.180	679.68	122.34
600100	同方红利	2007.07.11	0.100	0.090	384.63	34.62
600102	莱钢红利	2007.06.15	0.400	0.360	223.08	79.71

上市公司派发现金红利  
Dividends

红利代码 Code	红利简称 Name	发放日期 Date	每股红利(含税) Dividend (Pre-Tax)	每股红利(除税) Dividend (After-Tax)	代发总股本(百万) Equity (1 M)	代发红利总额 (百万) Cash(1 M)
600104	上汽红利	2007.08.15	0.160	0.140	1480.75	213.23
600105	永鼎红利	2007.07.13	0.080	0.070	171.97	12.38
600106	路桥红利	2007.06.19	0.080	0.060	139.70	8.54
600106	路桥红利	2007.08.15	0.030	0.030	179.35	4.84
600111	稀土红利	2007.06.12	0.050	0.050	192.19	8.65
600113	东日红利	2007.06.18	0.050	0.050	61.10	2.75
600114	东睦红利	2007.04.02	0.100	0.090	107.68	9.69
600118	卫星红利	2007.06.08	0.050	0.050	111.43	5.01
600120	浙东红利	2007.07.16	0.100	0.090	347.95	31.32
600121	郑煤红利	2007.06.25	0.100	0.090	298.08	26.83
600123	兰花红利	2007.05.31	0.400	0.360	205.76	74.07
600125	铁龙红利	2007.06.06	0.030	- -	404.44	0.24
600126	杭钢红利	2007.07.12	0.200	0.180	257.69	46.38
600128	弘业红利	2007.06.22	0.050	0.050	130.25	5.86
600131	岷江红利	2007.04.24	0.100	0.090	224.29	20.19
600132	重啤红利	2007.05.18	0.200	0.180	108.07	19.45
600138	中青旅利	2007.06.15	0.150	0.140	319.50	43.13
600141	兴发红利	2007.07.10	0.100	0.090	96.08	8.65
600143	金发红利	2007.03.23	0.300	0.250	318.50	79.63
600145	四维红利	2007.08.01	0.010	0.010	172.14	1.55
600148	一东红利	2007.07.18	0.050	0.040	55.86	2.36
600150	沪东红利	2007.05.16	0.200	0.180	101.64	18.30
600151	航机红利	2007.08.22	0.100	0.090	298.72	26.88
600152	维科红利	2007.06.07	0.060	0.050	144.27	7.79
600153	建发红利	2007.06.25	0.500	0.450	299.20	134.64
600158	中体红利	2007.04.30	0.070	0.060	97.34	5.65
600160	巨化红利	2007.06.18	0.100	0.090	267.15	24.04
600161	天坛红利	2007.06.25	0.180	0.160	142.35	23.06
600162	香江红利	2007.05.22	0.030	0.030	249.45	6.74
600168	武控红利	2007.06.27	0.060	0.050	168.30	9.09
600170	建工红利	2007.08.27	0.150	0.140	313.56	42.33
600171	贝岭红利	2007.06.25	0.040	0.040	358.19	12.89
600172	黄旋红利	2007.07.26	0.100	0.090	168.30	15.15
600175	美都红利	2007.07.25	0.030	0.030	92.74	2.50
600176	中玻红利	2007.07.18	0.100	0.090	170.96	15.39
600177	雅戈尔利	2007.06.08	0.300	0.270	985.37	266.05
600183	生益红利	2007.06.15	0.100	0.090	603.80	54.34
600188	兖煤红利	2007.07.10	0.200	0.180	360.00	64.80
600195	中牧红利	2007.06.08	0.200	0.180	162.00	29.16
600196	复星红利	2007.06.14	0.100	0.090	485.29	43.68
600197	伊力特利	2007.07.18	0.160	0.140	195.00	28.08
600200	吴中红利	2007.06.08	0.020	0.020	450.61	8.11
600202	哈空调利	2007.08.20	0.400	0.360	131.01	47.16
600210	紫江红利	2007.06.13	0.050	0.050	904.92	40.72
600216	浙药红利	2007.07.27	0.030	0.030	273.36	7.38
600218	全柴红利	2007.05.22	0.050	0.050	165.23	7.44
600226	升华红利	2007.06.07	0.130	0.120	162.39	19.00
600227	赤天化红	2007.04.27	0.200	0.180	96.70	17.41
600230	大化红利	2007.04.27	0.110	0.100	107.63	10.66
600231	凌钢红利	2007.05.29	0.280	0.250	288.78	72.77

上市公司派发现金红利  
Dividends

红利代码 Code	红利简称 Name	发放日期 Date	每股红利(含税) Dividend (Pre-Tax)	每股红利(除税) Dividend (After-Tax)	代发总股本(百万) Equity (1 M)	代发红利总额 (百万) Cash(1 M)
600232	金鹰红利	2007.07.18	0.080	0.070	98.00	7.06
600233	大创红利	2007.06.22	0.130	0.120	99.00	11.58
600236	桂冠红利	2007.06.28	0.180	0.160	1410.48	225.68
600238	椰岛红利	2007.07.02	0.080	0.070	115.78	8.34
600246	先锋红利	2007.03.22	0.100	0.090	39.90	3.59
600250	南纺红利	2007.07.16	0.030	0.030	144.35	3.90
600255	鑫科红利	2007.04.13	0.100	0.090	50.70	4.56
600256	广汇红利	2007.06.14	0.100	0.090	428.67	38.58
600257	洞殖红利	2007.07.18	0.010	0.010	210.50	1.89
600258	首旅红利	2007.06.22	0.170	0.150	91.00	13.92
600261	阳光红利	2007.06.01	0.100	0.060	62.40	3.74
600262	北方红利	2007.07.23	0.100	0.090	66.00	5.94
600266	京建红利	2007.08.17	0.050	0.050	741.00	33.35
600267	海正红利	2007.06.26	0.100	0.090	206.13	18.55
600269	赣高红利	2007.07.17	0.200	0.180	619.12	111.44
600270	外运红利	2007.06.22	0.300	0.270	295.01	79.65
600271	航信红利	2007.06.25	0.360	0.320	194.54	63.03
600273	华芳红利	2007.07.30	0.050	0.050	134.26	6.04
600276	恒瑞红利	2007.04.06	0.160	0.110	124.80	14.23
600278	东创红利	2007.06.25	0.050	0.050	110.75	4.98
600279	港九红利	2007.06.15	0.100	0.090	127.01	11.43
600280	中商红利	2007.07.09	0.200	0.180	109.16	19.65
600281	太化红利	2007.06.26	0.010	--	180.18	0.07
600282	南钢红利	2007.05.18	0.200	0.180	396.00	71.28
600283	钱江红利	2007.07.10	0.050	0.050	274.00	12.33
600283	钱江红利	2007.07.04	0.100	0.090	114.75	10.33
600284	浦建红利	2007.07.05	0.150	0.140	226.00	30.51
600285	羚锐红利	2007.11.12	0.100	0.090	100.36	9.03
600287	舜天红利	2007.06.19	0.070	0.060	237.46	14.96
600289	亿阳红利	2007.06.13	0.030	--	112.64	0.28
600292	九龙红利	2007.06.25	0.140	0.120	199.55	24.61
600293	三峡红利	2007.05.28	0.010	0.010	178.21	0.96
600295	鄂绒红利	2007.06.14	0.150	0.140	192.00	25.92
600298	安琪红利	2007.06.11	0.250	0.230	80.98	18.22
600299	星新红利	2007.06.26	0.200	0.180	156.00	28.08
600300	维维红利	2007.05.31	0.060	0.050	261.01	14.09
600301	南化红利	2007.09.26	0.200	0.180	118.83	21.39
600302	标准红利	2007.07.02	0.100	0.090	177.57	15.98
600305	恒顺红利	2007.07.26	0.110	0.100	62.30	6.17
600307	酒钢红利	2007.06.19	0.160	0.140	332.72	47.91
600308	华泰红利	2007.08.10	0.250	0.230	346.39	77.94
600309	万华红利	2007.07.17	0.100	0.050	588.16	29.41
600310	桂东红利	2007.05.25	0.400	0.360	59.85	21.55
600315	家化红利	2007.05.31	0.150	0.140	102.11	13.78
600316	洪都红利	2007.08.30	0.100	0.090	108.00	9.72
600319	亚星红利	2007.06.22	0.100	0.090	133.06	11.98
600320	振华红利	2007.07.11	0.150	0.140	1242.64	167.76
600321	国栋红利	2007.07.06	0.350	0.320	139.43	43.92
600322	天房红利	2007.06.14	0.060	0.050	317.32	17.14
600323	南海红利	2007.06.06	0.200	0.180	149.63	26.93

上市公司派发现金红利  
 Dividends

红利代码 Code	红利简称 Name	发放日期 Date	每股红利(含税) Dividend (Pre-Tax)	每股红利(除税) Dividend (After-Tax)	代发总股本(百万) Equity (1 M)	代发红利总额 (百万) Cash(1 M)
600326	藏天路利	2007.07.26	0.100	0.090	92.16	8.29
600327	大厦红利	2007.07.03	0.100	0.090	152.40	13.72
600328	兰太红利	2007.06.05	0.020	0.020	182.68	3.29
600330	天通红利	2007.06.28	0.060	0.050	298.29	16.11
600331	宏达红利	2007.05.25	0.690	0.620	250.37	155.48
600332	广药红利	2007.07.10	0.080	0.080	162.94	12.32
600333	燃气红利	2007.08.27	0.100	0.090	216.72	19.50
600337	美克红利	2007.06.29	0.050	0.050	133.40	6.00
600345	长信红利	2007.06.19	0.070	0.060	75.60	4.42
600348	国新红利	2007.07.19	0.660	0.590	200.39	118.13
600350	鲁高速利	2007.07.12	0.130	0.110	666.60	74.99
600351	亚宝红利	2007.07.25	0.120	0.110	94.78	10.24
600352	龙盛红利	2007.06.11	0.100	0.090	467.94	42.11
600356	恒丰红利	2007.05.24	0.200	0.180	87.00	15.66
600357	承德红利	2007.08.08	0.200	0.180	541.86	97.54
600359	新农红利	2007.07.10	0.050	0.050	157.95	7.11
600361	华联红利	2007.07.06	0.200	0.180	206.34	37.14
600362	江铜红利	2007.07.16	0.400	0.360	282.52	101.71
600363	联创红利	2007.08.31	0.040	0.030	217.55	6.85
600366	韵升红利	2007.05.30	0.100	0.090	192.27	17.30
600368	五洲红利	2007.05.31	0.010	0.010	108.24	0.97
600368	五洲红利	2007.05.25	0.070	0.060	134.64	8.48
600370	三房巷利	2007.03.29	0.050	0.050	124.38	5.60
600371	华冠红利	2007.03.26	0.100	0.090	64.27	5.78
600373	鑫新红利	2007.08.21	0.020	0.010	68.11	0.92
600375	星马红利	2007.05.25	0.100	0.090	126.34	11.37
600376	天宝红利	2007.07.09	0.050	0.050	145.54	6.55
600377	宁沪红利	2007.07.06	0.190	0.170	337.33	57.68
600382	明珠红利	2007.05.28	0.050	0.050	79.80	3.59
600383	金地红利	2007.04.20	0.240	0.210	427.50	91.57
600387	海越红利	2007.06.14	0.100	0.080	99.04	7.43
600388	龙净红利	2007.07.06	0.370	0.330	114.67	38.18
600389	江山红利	2007.06.05	0.130	0.120	71.28	8.34
600390	金瑞红利	2007.06.07	0.040	0.040	62.59	2.25
600391	成发红利	2007.04.17	0.140	0.130	58.61	7.39
600392	天成红利	2007.10.18	0.030	--	68.66	0.14
600393	东华红利	2007.07.18	0.050	0.050	126.51	5.69
600395	盘江红利	2007.07.02	0.120	0.110	158.40	17.11
600396	金山红利	2007.06.12	0.030	0.020	127.67	2.87
600400	红豆红利	2007.06.27	0.010	--	207.91	0.17
600405	动力源利	2007.06.29	0.050	0.050	104.34	4.70
600408	安泰红利	2007.07.27	0.050	0.050	225.59	10.15
600409	三友红利	2007.05.28	0.110	0.100	273.66	27.09
600410	华胜红利	2007.04.24	0.370	0.330	59.90	19.95
600416	湘电红利	2007.06.22	0.210	0.190	111.68	21.11
600418	淮汽红利	2007.07.10	0.150	0.140	713.40	96.31
600420	现代红利	2007.06.28	0.100	0.090	172.76	15.55
600425	青建红利	2007.06.27	0.100	0.090	82.44	7.42
600426	华鲁红利	2007.06.08	0.100	0.090	330.50	29.75
600428	中远红利	2007.07.25	0.400	0.360	326.76	117.63

上市公司派发现金红利  
Dividends

红利代码 Code	红利简称 Name	发放日期 Date	每股红利(含税) Dividend (Pre-Tax)	每股红利(除税) Dividend (After-Tax)	代发总股本(百万) Equity (1 M)	代发红利总额 (百万) Cash(1 M)
600432	吉恩红利	2007.05.21	0.250	0.230	112.11	25.22
600436	片仔癀利	2007.06.01	0.400	0.360	51.20	18.43
600438	通威红利	2007.05.25	0.040	0.010	154.50	0.93
600439	瑞贝卡红	2007.04.18	0.200	0.180	73.20	13.18
600449	赛马红利	2007.06.15	0.150	0.140	69.22	9.34
600452	涪陵红利	2007.06.15	0.200	0.180	77.37	13.93
600456	宝钛红利	2007.06.08	0.310	0.280	406.62	113.45
600458	时代红利	2007.06.15	0.070	0.060	45.95	2.89
600458	时代红利	2007.06.01	0.050	0.050	109.20	4.91
600459	贵研红利	2007.04.30	0.080	0.070	45.60	3.28
600460	士兰微利	2007.06.26	0.050	0.050	196.72	8.85
600461	洪城红利	2007.06.01	0.010	0.010	75.35	0.68
600461	洪城红利	2007.05.30	0.100	0.090	67.06	6.22
600463	空港红利	2007.04.30	0.150	0.140	58.45	7.89
600467	好当家利	2007.05.17	0.050	0.050	196.22	8.83
600467	好当家利	2007.09.17	0.040	--	216.02	0.32
600468	百利红利	2007.06.01	0.100	0.090	104.28	9.38
600470	六国红利	2007.06.13	0.110	0.100	106.75	10.57
600472	包铝红利	2007.07.18	0.150	0.140	215.24	29.06
600472	包铝红利	2007.10.31	0.330	0.290	215.24	62.96
600475	华光红利	2007.06.29	0.280	0.250	129.80	32.71
600478	力元红利	2007.08.27	0.020	0.020	52.80	0.95
600479	千金红利	2007.05.31	0.260	0.230	60.15	14.07
600481	双良红利	2007.07.06	0.260	0.230	104.00	24.34
600482	风帆红利	2007.04.30	0.130	0.120	120.35	14.08
600486	扬农红利	2007.07.25	0.200	0.180	48.17	8.67
600487	亨通红利	2007.07.06	0.120	0.110	72.07	7.78
600488	天药红利	2007.04.30	0.020	0.020	199.08	3.58
600489	中黄红利	2007.07.18	0.280	0.250	145.43	36.65
600491	龙元红利	2007.07.18	0.100	0.090	126.00	11.34
600493	凤竹红利	2007.06.21	0.200	0.180	95.72	17.23
600495	晋轴红利	2007.06.29	0.150	0.140	55.97	7.56
600497	驰宏红利	2007.04.18	3.000	2.600	88.90	231.14
600498	烽火红利	2007.07.20	0.120	0.110	179.41	19.38
600499	科达红利	2007.07.19	0.020	0.020	87.49	1.57
600499	科达红利	2007.06.05	0.200	0.180	112.68	20.28
600500	中化红利	2007.06.12	0.150	0.140	515.02	69.53
600502	徽水红利	2007.07.09	0.030	0.020	124.75	2.12
600507	长力红利	2007.06.22	0.050	0.050	199.90	9.00
600508	上能红利	2007.06.22	0.200	0.180	271.53	48.87
600509	天富红利	2007.05.08	0.150	0.140	119.70	16.16
600510	黑牡丹利	2007.06.05	0.130	0.120	255.02	29.38
600511	国药红利	2007.07.20	0.250	0.230	68.90	15.50
600512	腾达红利	2007.05.24	0.200	0.180	319.47	57.50
600513	联环红利	2007.07.26	0.060	0.050	32.33	1.75
600517	置信红利	2007.04.27	0.200	0.180	139.66	25.14
600518	康美红利	2007.05.11	0.040	--	142.47	0.21
600519	茅台红利	2007.07.19	0.700	0.630	407.93	257.00
600521	华海红利	2007.06.18	0.200	0.180	135.51	24.39
600525	长园红利	2007.05.23	0.100	0.090	42.05	3.78

上市公司派发现金红利  
Dividends

红利代码 Code	红利简称 Name	发放日期 Date	每股红利(含税) Dividend (Pre-Tax)	每股红利(除税) Dividend (After-Tax)	代发总股本(百万) Equity (1 M)	代发红利总额 (百万) Cash(1 M)
600527	高纤红利	2007.03.14	0.100	0.090	105.30	9.48
600529	药玻红利	2007.06.22	0.100	0.090	257.38	24.03
600530	昂立红利	2007.06.29	0.120	0.110	158.49	17.12
600531	豫光红利	2007.05.29	0.180	0.160	134.75	21.83
600533	栖霞红利	2007.05.31	0.360	0.320	152.27	49.33
600535	天士力利	2007.06.04	0.280	0.250	133.32	33.63
600536	中软红利	2007.07.12	0.100	0.090	77.36	6.96
600537	海通红利	2007.06.14	0.060	0.050	115.57	6.24
600537	海通红利	2007.08.15	0.300	0.270	116.93	31.57
600540	新赛红利	2007.05.23	0.060	0.050	79.20	4.28
600543	莫高红利	2007.08.20	0.060	0.050	101.45	5.48
600545	城建红利	2007.07.17	0.100	0.090	93.76	8.44
600547	山黄红利	2007.04.27	0.480	0.430	77.55	33.50
600548	深高速利	2007.05.16	0.130	0.120	217.80	25.48
600549	厦钨红利	2007.06.20	0.200	0.180	524.60	94.43
600550	天威红利	2007.07.02	0.200	0.140	170.19	23.83
600553	太行红利	2007.06.05	0.030	0.030	224.66	6.07
600556	北药红利	2007.02.09	0.050	0.050	226.29	10.18
600557	康缘红利	2007.05.28	0.230	0.210	100.12	20.72
600558	大西洋利	2007.05.25	0.150	0.140	59.40	8.02
600560	金自红利	2007.06.19	0.200	0.180	60.56	10.90
600561	长运红利	2007.05.23	0.130	0.120	110.45	13.22
600562	高淳红利	2007.07.25	0.100	0.090	84.09	7.57
600563	法拉红利	2007.05.23	0.300	0.270	124.13	33.51
600565	迪马红利	2007.06.29	0.100	0.090	72.98	6.57
600567	山鹰红利	2007.05.23	0.070	0.060	366.33	23.08
600569	安钢红利	2007.07.11	0.100	0.090	1007.92	90.71
600570	恒生红利	2007.04.26	0.100	0.090	109.72	9.87
600572	康恩贝利	2007.04.30	0.230	0.210	74.07	15.33
600573	惠泉红利	2007.05.31	0.070	0.060	76.23	4.80
600575	芜湖港利	2007.06.29	0.100	0.090	58.50	5.27
600578	京能红利	2007.08.10	0.150	0.140	134.66	18.18
600580	卧龙红利	2007.06.01	0.120	0.110	134.45	14.52
600581	八一红利	2007.05.25	0.140	0.130	276.38	34.82
600583	海油红利	2007.06.08	0.100	0.070	396.30	27.74
600585	海螺红利	2007.07.02	0.200	0.180	262.78	47.30
600588	用友红利	2007.05.16	0.680	0.610	136.19	83.35
600589	榕泰红利	2007.06.12	0.050	0.050	102.82	4.63
600590	泰豪红利	2007.07.19	0.060	0.050	118.81	6.42
600592	龙溪红利	2007.06.22	0.300	0.270	67.13	18.12
600595	中孚红利	2007.05.30	0.100	0.090	156.74	14.11
600596	新安红利	2007.06.07	0.500	0.450	196.74	88.53
600597	光明红利	2007.06.13	0.100	0.090	268.80	24.19
600598	北大荒利	2007.07.10	0.280	0.250	482.40	120.70
600600	青啤红利	2007.08.07	0.220	0.200	235.76	46.68
600601	方正红利	2007.07.12	0.020	--	1241.26	--
600607	上实红利	2007.08.10	0.100	0.090	236.58	21.29
600607	上实红利	2007.07.10	0.120	0.110	207.37	22.40
600612	一铅红利	2007.07.13	0.100	0.090	58.58	5.27
600616	一食红利	2007.05.30	0.170	0.150	249.57	38.18

上市公司派发现金红利  
Dividends

红利代码 Code	红利简称 Name	发放日期 Date	每股红利(含税) Dividend (Pre-Tax)	每股红利(除税) Dividend (After-Tax)	代发总股本(百万) Equity (1 M)	代发红利总额 (百万) Cash(1 M)
600619	海立红利	2007.07.26	0.100	0.090	128.69	11.58
600620	天宸红利	2007.06.15	0.010	0.010	255.84	2.30
600621	金陵红利	2007.04.25	0.150	0.140	403.21	54.43
600623	轮胎红利	2007.05.21	0.050	0.050	38.90	1.75
600624	复华红利	2007.07.27	0.020	0.010	250.30	3.38
600626	申达红利	2007.07.27	0.100	0.090	326.37	29.37
600628	新世界利	2007.08.24	0.130	0.120	398.90	46.67
600631	百联红利	2007.07.13	0.180	0.160	1101.03	178.37
600636	三爱富利	2007.06.14	0.100	0.090	216.14	19.45
600638	新黄浦利	2007.07.17	0.100	0.090	414.59	37.31
600639	金桥红利	2007.08.17	0.110	0.100	226.94	22.47
600641	万业红利	2007.07.11	0.150	0.140	205.93	27.80
600642	申能红利	2007.06.25	0.320	0.290	2889.63	832.21
600644	乐电红利	2007.07.03	0.060	0.050	217.49	11.74
600649	原水红利	2007.08.07	0.200	0.180	1114.24	200.56
600650	锦投红利	2007.06.26	0.350	0.320	169.76	53.47
600655	豫园红利	2007.06.22	0.060	0.050	399.59	21.58
600660	福耀红利	2007.06.19	0.310	0.280	461.37	128.72
600661	南洋红利	2007.08.02	0.030	0.030	98.98	2.67
600662	强生红利	2007.07.19	0.110	0.100	418.60	41.44
600663	陆家嘴利	2007.08.10	0.070	0.060	290.35	16.99
600665	天地源利	2007.06.12	0.050	0.050	313.15	14.09
600667	太极红利	2007.08.28	0.010	0.010	368.82	3.73
600673	阳之光利	2007.05.09	0.050	0.050	75.86	3.41
600676	交运红利	2007.07.23	0.080	0.070	285.93	20.59
600678	金顶红利	2007.09.26	0.030	--	160.87	--
600682	宁新百利	2007.07.17	0.030	0.030	152.88	4.13
600683	银泰红利	2007.07.17	0.020	--	186.69	0.13
600686	金龙红利	2007.05.29	0.150	0.110	129.00	13.54
600688	上石化利	2007.07.12	0.040	0.040	720.00	25.92
600690	海尔红利	2007.07.27	0.150	0.140	755.69	102.02
600694	大商红利	2007.05.29	0.330	0.300	211.30	62.76
600697	欧亚红利	2007.08.08	0.300	0.270	109.70	29.62
600702	沱牌红利	2007.05.25	0.030	0.030	235.23	6.35
600704	中大红利	2007.07.13	0.080	0.070	303.39	21.84
600713	南医红利	2007.08.17	0.060	0.050	198.10	10.70
600717	天津港利	2007.06.19	0.100	0.090	723.26	65.09
600725	云维红利	2007.04.18	0.100	0.090	75.94	6.83
600726	华电红利	2007.07.10	0.120	0.110	388.70	41.98
600726	华电红利	2007.06.29	0.040	0.040	567.92	20.45
600726	华电红利	2007.07.03	0.060	0.060	739.70	41.28
600729	重百红利	2007.07.16	0.180	0.160	130.67	21.17
600730	中高红利	2007.06.29	0.020	--	184.07	--
600736	苏高新利	2007.06.22	0.180	0.160	268.60	43.51
600739	成大红利	2007.05.28	0.070	--	397.75	0.28
600740	焦化红利	2007.04.18	0.100	0.090	109.85	9.89
600750	江中红利	2007.05.29	0.070	0.040	82.37	3.54
600754	锦江红利	2007.07.02	0.300	0.270	187.93	50.74
600755	国贸红利	2007.05.25	0.100	0.090	331.47	29.83
600755	国贸红利	2007.06.29	0.120	0.110	200.00	21.60

上市公司派发现金红利  
Dividends

红利代码 Code	红利简称 Name	发放日期 Date	每股红利(含税) Dividend (Pre-Tax)	每股红利(除税) Dividend (After-Tax)	代发总股本(百万) Equity (1 M)	代发红利总额 (百万) Cash(1 M)
600761	合力红利	2007.07.18	0.200	0.180	228.08	41.05
600765	力源红利	2007.06.06	0.050	0.050	44.85	2.14
600770	综艺红利	2007.05.29	0.060	--	174.15	0.70
600779	水井坊利	2007.04.27	0.160	0.140	293.57	41.22
600785	新华红利	2007.07.03	0.140	0.130	74.69	9.34
600785	新华红利	2007.06.18	0.300	0.270	77.57	20.94
600785	新华红利	2007.08.07	0.040	0.030	262.63	8.98
600786	东锅红利	2007.06.28	0.200	0.180	128.25	23.09
600787	中储红利	2007.06.05	0.040	0.040	345.69	12.44
600791	天创红利	2007.06.04	0.060	--	80.48	0.32
600795	国电红利	2007.05.30	0.100	0.090	1055.23	94.97
600795	国电红利	2007.06.22	0.150	0.140	88.05	11.89
600797	网新红利	2007.08.15	0.020	0.020	634.20	11.42
600798	海运红利	2007.06.14	0.170	0.150	247.77	37.46
600801	华新红利	2007.05.25	0.060	0.050	75.28	4.07
600808	马钢红利	2007.07.19	0.130	0.120	891.81	104.34
600809	汾酒红利	2007.06.13	0.450	0.410	151.64	61.41
600810	神马红利	2007.07.18	0.060	0.050	208.11	10.30
600811	东方红利	2007.07.31	0.010	--	662.96	0.13
600814	解百红利	2007.08.22	0.080	0.070	227.18	16.36
600819	耀皮红利	2007.08.10	0.020	0.020	70.82	1.27
600820	隧道红利	2007.08.28	0.100	0.090	374.89	33.74
600823	世茂红利	2007.08.30	0.050	0.050	256.44	11.54
600827	友谊红利	2007.07.13	0.100	0.090	150.46	13.54
600830	大红鹰利	2007.06.22	0.060	0.050	255.55	13.80
600834	申通红利	2007.07.25	0.100	0.090	176.00	15.84
600835	上机红利	2007.07.17	0.100	0.090	269.15	24.22
600835	上机红利	2007.08.28	0.150	0.140	997.13	134.61
600839	长虹红利	2007.07.06	0.070	0.060	1308.77	82.45
600840	新湖红利	2007.03.22	0.070	--	98.40	--
600846	同济红利	2007.07.23	0.050	0.050	214.41	9.65
600855	长峰红利	2007.06.06	0.030	0.020	232.65	5.23
600858	银座红利	2007.08.03	0.100	0.090	90.95	8.19
600859	王府井利	2007.08.24	0.400	0.360	198.38	71.42
600861	城乡红利	2007.06.08	0.090	0.080	167.31	13.55
600863	蒙华电利	2007.08.21	0.120	0.110	572.94	61.88
600865	百大红利	2007.06.11	0.110	0.100	135.34	13.40
600866	星湖红利	2007.07.26	0.030	0.030	419.86	11.34
600874	创环红利	2007.07.06	0.040	0.040	332.02	11.95
600875	东电红利	2007.07.31	0.200	0.180	98.70	17.77
600879	火箭红利	2007.08.17	0.100	0.090	367.80	33.10
600880	博瑞红利	2007.06.11	0.200	0.180	114.50	20.61
600883	博闻红利	2007.06.18	0.050	0.050	101.09	4.55
600884	杉杉红利	2007.06.22	0.100	0.090	250.78	22.57
600886	国投红利	2007.06.08	0.180	0.160	454.41	73.61
600887	伊利红利	2007.07.09	0.100	0.090	455.61	41.01
600888	众和红利	2007.06.06	0.020	0.020	75.28	1.36
600888	众和红利	2007.09.14	0.070	--	75.28	0.02
600895	张江红利	2007.06.11	0.110	0.100	582.49	57.67
600897	厦港红利	2007.05.23	0.350	0.320	95.31	30.02



上市公司派发现金红利  
 Dividends

红利代码 Code	红利简称 Name	发放日期 Date	每股红利(含税) Dividend (Pre-Tax)	每股红利(除税) Dividend (After-Tax)	代发总股本(百万) Equity (1 M)	代发红利总额 (百万) Cash(1 M)
600900	长电红利	2007.06.15	0.240	0.210	4462.74	945.16
600961	株冶红利	2007.05.24	0.300	0.270	162.00	43.74
600963	岳纸红利	2007.07.20	0.080	0.070	434.80	31.31
600965	福成红利	2007.05.29	0.030	0.030	114.40	3.09
600966	博汇红利	2007.04.06	0.050	0.050	177.46	7.99
600970	中材红利	2007.06.21	0.380	0.340	72.50	24.80
600971	恒源红利	2007.04.26	0.600	0.540	83.76	45.23
600973	宝胜红利	2007.06.20	0.050	0.050	81.05	3.65
600975	新五丰利	2007.07.12	0.150	0.140	47.25	6.38
600978	宜华红利	2007.05.14	0.050	0.050	152.98	6.88
600979	广安红利	2007.06.22	0.250	0.210	83.20	17.06
600981	开元红利	2007.07.10	0.100	0.070	140.87	9.86
600982	热电红利	2007.05.30	0.100	0.090	86.28	7.77
600982	热电红利	2007.06.19	0.090	0.080	98.87	8.01
600983	三洋红利	2007.05.17	0.100	0.090	122.94	11.06
600985	雷鸣红利	2007.06.26	0.100	0.090	55.14	4.96
600987	航民红利	2007.05.22	0.120	0.110	125.80	13.59
600990	四创红利	2007.06.22	0.100	0.090	26.20	2.36
600993	马应龙利	2007.06.05	0.300	0.250	21.60	5.40
600995	文山红利	2007.04.18	0.100	0.090	118.40	10.66
600997	开滦红利	2007.05.31	0.350	0.320	246.04	77.50
601001	大同红利	2007.06.28	0.160	0.140	280.00	39.06
601002	晋亿红利	2007.07.05	0.190	0.170	210.00	35.91
601003	柳钢红利	2007.07.02	0.200	0.080	107.00	8.56
601005	重钢红利	2007.07.12	0.100	0.090	350.00	31.50
601006	大秦红利	2007.06.22	0.300	0.270	12976.76	3503.72
601111	国航红利	2007.06.29	0.050	0.040	1289.00	57.08
601166	兴业红利	2007.05.25	0.260	0.230	5000.00	1170.00
601318	平安红利	2007.09.07	0.200	0.180	805.00	144.90
601318	平安红利	2007.06.27	0.220	0.200	805.00	159.39
601333	广铁红利	2007.07.27	0.080	0.070	5652.24	406.96
601398	工行红利	2007.06.28	0.020	0.010	250962.35	3613.86
601588	北辰红利	2007.06.29	0.040	0.040	2660.00	95.76
601600	中铝红利	2007.07.30	0.120	0.100	1148.08	118.83
601600	中铝红利	2007.10.31	0.150	0.140	1148.08	154.99
601628	人寿红利	2007.07.06	0.140	0.130	20823.53	2623.76
601666	平煤红利	2007.06.28	0.170	0.160	370.00	57.94
601699	潞安红利	2007.05.23	0.300	0.270	180.00	48.60
601872	招轮红利	2007.06.14	0.040	0.040	855.00	32.32
601988	中行红利	2007.07.20	0.040	0.040	177818.91	6401.48
601991	唐电红利	2007.08.03	0.230	0.210	302.97	62.92

上市公司送股配股  
Bonus Share & Allotment上市公司送股  
Bonus Share

股票代码 Code	股票简称 Name	股权登记日 Registration Date	除净日 Ex-Date	送股上市 Bonus Share Listing	收盘价 Close Price	除净价 Ex-Price	送股比例(%) Bonus Share Ratio
600016	民生银行	2007.06.08	2007.06.11	2007.06.12	12.72	10.69	0.19
600020	中原高速	2007.07.04	2007.07.05	2007.07.06	8.72	7.45	0.17
600022	济南钢铁	2007.06.27	2007.06.28	2007.06.29	17.29	14.16	0.20
600031	三一重工	2007.04.20	2007.04.23	2007.04.24	64.99	32.40	1.00
600037	歌华有线	2007.05.09	2007.05.10	2007.05.11	34.44	21.46	0.60
600039	四川路桥	2007.01.04	2007.01.05	2007.01.08	4.90	3.74	0.31
600048	保利地产	2007.03.30	2007.04.02	2007.04.03	55.69	27.83	1.00
600052	*ST 广厦	2007.04.11	2007.04.12	2007.04.13	9.04	8.51	0.06
600067	冠城大通	2007.07.27	2007.07.30	2007.07.31	25.12	23.17	0.08
600073	上海梅林	2007.06.15	2007.06.18	2007.06.19	11.58	10.53	0.10
600078	澄星股份	2007.03.05	2007.03.06	2007.03.07	10.67	6.64	0.60
600079	人福科技	2007.06.12	2007.06.13	2007.06.14	14.58	9.71	0.50
600089	特变电工	2007.09.20	2007.09.21	2007.09.24	51.60	25.80	1.00
600094	*ST 华源	2007.03.15	2007.03.16	2007.03.19	5.46	4.27	0.28
600101	*ST 明星	2007.02.15	2007.02.16	2007.02.26	7.14	5.83	0.22
600103	青山纸业	2007.01.17	2007.01.18	2007.01.19	3.07	2.56	0.20
600106	重庆路桥	2007.06.12	2007.06.13	2007.06.14	18.74	16.96	0.10
600109	成都建投	2007.08.20	2007.08.21	2007.08.22	149.25	74.63	1.00
600110	中科英华	2007.05.24	2007.05.25	2007.05.28	31.28	20.85	0.50
600110	中科英华	2007.09.26	2007.09.27	2007.09.28	25.69	19.76	0.30
600112	长征电气	2007.05.24	2007.05.25	2007.05.28	15.04	11.57	0.30
600125	铁龙物流	2007.05.30	2007.05.31	2007.06.01	18.50	14.20	0.30
600132	重庆啤酒	2007.05.11	2007.05.14	2007.05.15	48.89	37.45	0.30
600139	*ST 绵高	2007.02.13	2007.02.14	2007.02.15	6.79	6.30	0.08
600143	金发科技	2007.03.19	2007.03.20	2007.03.21	67.93	33.82	1.00
600149	华夏建通	2007.03.13	2007.03.14	2007.03.15	6.08	4.89	0.24
600158	中体产业	2007.04.24	2007.04.25	2007.04.26	50.02	27.75	0.80
600158	中体产业	2007.09.28	2007.10.08	2007.10.09	38.55	24.09	0.60
600167	沈阳新开	2007.03.22	2007.03.23	2007.03.26	8.27	7.45	0.11
600177	雅戈尔	2007.06.01	2007.06.04	2007.06.05	29.56	23.41	0.25
600184	新华光	2007.05.30	2007.05.31	2007.06.01	35.93	23.95	0.50
600185	海星科技	2007.07.18	2007.07.19	2007.07.20	6.53	5.02	0.30
600196	复星医药	2007.06.07	2007.06.08	2007.06.11	15.39	11.76	0.30
600208	新湖中宝	2007.04.30	2007.05.08	2007.05.09	12.85	11.68	0.10
600211	西藏药业	2007.09.07	2007.09.10	2007.09.11	26.24	23.19	0.13
600234	ST 天龙	2007.02.07	2007.02.08	2007.02.09	3.29	2.14	0.54
600239	云南城投	2007.11.28	2007.11.29	2007.11.30	8.28	7.31	0.13
600246	万通地产	2007.10.22	2007.10.23	2007.10.24	35.74	23.83	0.50
600246	万通地产	2007.03.15	2007.03.16	2007.03.19	49.01	24.46	1.00
600248	*ST 秦丰	2007.02.13	2007.02.14	2007.02.15	3.75	3.25	0.15
600249	两面针	2007.09.17	2007.09.18	2007.09.19	55.33	27.67	1.00
600255	鑫科材料	2007.04.06	2007.04.09	2007.04.10	17.78	11.79	0.50
600261	浙江阳光	2007.05.25	2007.05.28	2007.05.29	22.24	17.03	0.30
600276	恒瑞医药	2007.03.30	2007.04.02	2007.04.03	34.98	26.78	0.30
600281	太化股份	2007.06.19	2007.06.20	2007.06.21	10.02	9.54	0.05
600285	羚锐股份	2007.11.05	2007.11.06	2007.11.07	26.09	13.00	1.00
600289	亿阳信通	2007.06.07	2007.06.08	2007.06.11	20.09	16.72	0.20
600290	华仪电气	2007.09.28	2007.10.08	2007.10.09	49.86	35.61	0.40
600298	安琪酵母	2007.08.22	2007.08.23	2007.08.24	66.74	33.37	1.00
600309	烟台万华	2007.07.10	2007.07.11	2007.07.12	51.27	36.55	0.40

上市公司送股、配股  
 Bonus Share & Allotment

 上市公司送股  
 Bonus Share

股票代码 Code	股票简称 Name	股权登记日 Registration Date	除净日 Ex-Date	送股上市 Bonus Share Listing	收盘价 Close Price	除净价 Ex-Price	送股比例(%) Bonus Share Ratio
600311	荣华实业	2007.09.13	2007.09.14	2007.09.17	12.67	6.34	1.00
600313	ST 中农	2007.12.20	2007.12.21	2007.12.24	11.79	9.77	0.21
600318	巢东股份	2007.07.16	2007.07.17	2007.07.18	17.63	14.57	0.21
600322	天房发展	2007.06.08	2007.06.11	2007.06.12	22.72	11.33	1.00
600379	宝光股份	2007.11.01	2007.11.02	2007.11.05	19.93	17.62	0.13
600382	广东明珠	2007.10.18	2007.10.19	2007.10.22	21.79	10.90	1.00
600387	海越股份	2007.06.08	2007.06.11	2007.06.12	17.19	11.39	0.50
600390	金瑞科技	2007.05.31	2007.06.01	2007.06.04	40.19	26.77	0.50
600392	太工天成	2007.10.11	2007.10.12	2007.10.15	19.39	13.35	0.45
600396	金山股份	2007.09.12	2007.09.13	2007.09.14	26.98	20.75	0.30
600400	红豆股份	2007.06.22	2007.06.25	2007.06.26	7.34	6.66	0.10
600405	动力源	2007.06.22	2007.06.25	2007.06.26	26.68	13.32	1.00
600406	国电南瑞	2007.03.26	2007.03.27	2007.03.28	28.47	23.73	0.20
600410	华胜天成	2007.04.18	2007.04.19	2007.04.20	43.83	24.14	0.80
600418	江淮汽车	2007.07.04	2007.07.05	2007.07.06	10.44	8.58	0.20
600426	华鲁恒升	2007.11.02	2007.11.05	2007.11.06	31.98	21.32	0.50
600438	通威股份	2007.05.21	2007.05.22	2007.05.23	31.53	15.75	1.00
600439	瑞贝卡	2007.04.11	2007.04.12	2007.04.13	37.94	30.19	0.25
600462	*ST 石岷	2007.03.20	2007.03.21	2007.03.22	8.61	7.14	0.21
600462	*ST 石岷	2007.06.06	2007.06.07	2007.06.08	14.06	7.03	1.00
600466	*ST 迪康	2007.01.19	2007.01.22	2007.01.23	4.97	4.55	0.09
600466	*ST 迪康	2007.01.17	2007.01.18	2007.01.19	6.28	4.97	0.26
600467	好当家	2007.09.10	2007.09.11	2007.09.12	23.79	14.85	0.60
600468	百利电气	2007.05.25	2007.05.28	2007.05.29	17.41	14.43	0.20
600476	湘邮科技	2007.06.13	2007.06.14	2007.06.15	29.49	24.58	0.20
600479	千金药业	2007.05.25	2007.05.28	2007.05.29	31.53	26.06	0.20
600481	双良股份	2007.08.24	2007.08.27	2007.08.28	32.06	16.03	1.00
600490	中科合臣	2007.05.30	2007.05.31	2007.06.01	23.20	15.47	0.50
600497	驰宏锌锗	2007.04.11	2007.04.12	2007.04.13	147.45	72.23	1.00
600502	安徽水利	2007.07.02	2007.07.03	2007.07.04	8.66	7.85	0.10
600505	西昌电力	2007.03.06	2007.03.07	2007.03.08	5.64	4.59	0.23
600515	ST 一投	2007.04.11	2007.04.12	2007.04.13	3.56	2.93	0.21
600516	ST 方大	2007.01.23	2007.01.24	2007.01.25	5.44	2.72	1.00
600518	康美药业	2007.04.30	2007.05.08	2007.05.09	27.77	13.87	1.00
600525	长园新材	2007.05.16	2007.05.17	2007.05.18	42.15	38.23	0.10
600535	天士力	2007.05.29	2007.05.30	2007.05.31	36.96	22.92	0.60
600550	天威保变	2007.06.22	2007.06.25	2007.06.26	69.51	34.66	1.00
600570	恒生电子	2007.04.20	2007.04.23	2007.04.24	23.73	18.18	0.30
600575	芜湖港	2007.06.21	2007.06.22	2007.06.25	22.86	15.17	0.50
600576	万好万家	2007.01.23	2007.01.24	2007.01.25	8.81	7.84	0.12
600580	卧龙电气	2007.05.28	2007.05.29	2007.05.30	15.47	13.95	0.10
600582	天地科技	2007.07.04	2007.07.05	2007.07.06	58.32	38.88	0.50
600583	海油工程	2007.06.01	2007.06.04	2007.06.05	46.07	38.31	0.20
600589	广东榕泰	2007.06.05	2007.06.06	2007.06.07	20.00	13.30	0.50
600594	益佰制药	2007.09.14	2007.09.17	2007.09.18	23.03	15.35	0.50
600595	中孚实业	2007.09.10	2007.09.11	2007.09.12	68.16	34.08	1.00
600601	方正科技	2007.07.04	2007.07.05	2007.07.06	11.29	8.11	0.39
600602	广电电子	2007.06.25	2007.06.26	2007.06.27	5.79	5.26	0.10
600606	金丰投资	2007.05.16	2007.05.17	2007.05.18	16.70	14.52	0.15
600608	*ST 沪科	2007.06.25	2007.06.26	2007.06.28	11.21	8.61	0.30

上市公司送股、配股  
Bonus Share & Allotment上市公司送股  
Bonus Share

股票代码 Code	股票简称 Name	股权登记日 Registration Date	除净日 Ex-Date	送股上市 Bonus Share Listing	收盘价 Close Price	除净价 Ex-Price	送股比例(%) Bonus Share Ratio
600611	大众交通	2007.04.27	2007.04.30	2007.05.08	25.82	19.86	0.30
600612	中国铅笔	2007.06.29	2007.07.02	2007.07.03	17.76	16.05	0.10
600614	ST 鼎立	2007.10.18	2007.10.19	2007.10.22	18.66	10.98	0.70
600615	丰华股份	2007.02.12	2007.02.13	2007.02.14	7.20	5.76	0.25
600635	大众公用	2007.06.22	2007.06.25	2007.06.26	18.85	13.96	0.35
600637	广电信息	2007.07.18	2007.07.19	2007.07.20	7.29	6.63	0.10
600644	乐山电力	2006.12.29	2007.01.04	2007.01.05	5.50	4.20	0.31
600645	ST 望春花	2007.01.23	2007.01.24	2007.01.25	4.37	3.36	0.30
600651	飞乐音响	2007.06.25	2007.06.26	2007.06.27	12.81	11.65	0.10
600655	豫园商城	2007.06.15	2007.06.18	2007.06.19	44.73	34.36	0.30
600675	中华企业	2007.04.06	2007.04.09	2007.04.10	14.75	11.35	0.30
600678	四川金顶	2007.09.20	2007.09.21	2007.09.24	15.61	10.38	0.50
600683	银泰股份	2007.07.11	2007.07.12	2007.07.13	9.29	7.72	0.20
600686	金龙汽车	2007.05.22	2007.05.23	2007.05.24	30.06	23.01	0.30
600691	*ST 东碳	2007.05.23	2007.05.24	2007.05.25	4.99	3.37	0.48
600692	亚通股份	2007.06.25	2007.06.26	2007.06.27	8.59	7.81	0.10
600701	工大高新	2007.02.09	2007.02.12	2007.02.13	5.88	3.82	0.54
600708	海博股份	2007.05.17	2007.05.18	2007.05.21	14.40	11.08	0.30
600711	ST 雄震	2007.08.20	2007.08.21	2007.08.22	14.81	12.66	0.17
600711	ST 雄震	2007.01.18	2007.01.19	2007.01.22	6.11	5.43	0.13
600730	中国高科	2007.06.25	2007.06.26	2007.06.27	11.94	9.93	0.20
600739	辽宁成大	2007.05.21	2007.05.22	2007.05.23	69.12	38.36	0.80
600741	巴士股份	2007.05.18	2007.05.21	2007.05.22	15.24	11.72	0.30
600750	江中药业	2007.08.24	2007.08.27	2007.08.28	26.46	19.60	0.35
600750	江中药业	2007.05.23	2007.05.24	2007.05.25	38.78	25.81	0.50
600757	*ST 源发	2007.04.23	2007.04.24	2007.04.25	3.29	2.81	0.17
600770	综艺股份	2007.05.23	2007.05.24	2007.05.25	29.99	19.95	0.50
600771	东盛科技	2007.06.21	2007.06.22	2007.06.25	24.23	17.31	0.40
600773	ST 雅砻	2007.03.05	2007.03.06	2007.03.07	5.23	4.12	0.27
600777	新潮实业	2007.07.06	2007.07.09	2007.07.10	8.98	6.41	0.40
600791	天创置业	2007.05.28	2007.05.29	2007.05.30	20.56	13.67	0.50
600804	鹏博士	2007.09.05	2007.09.06	2007.09.07	49.70	24.85	1.00
600806	昆明机床	2007.11.19	2007.11.20	2007.11.21	32.11	21.41	0.50
600806	昆明机床	2007.02.26	2007.02.27	2007.02.28	7.87	6.81	0.16
600811	东方集团	2007.07.24	2007.07.25	2007.07.26	32.24	26.86	0.20
600824	益民商业	2007.04.30	2007.05.08	2007.05.09	12.07	10.50	0.15
600840	新湖创业	2007.03.16	2007.03.19	2007.03.20	16.86	10.50	0.60
600849	上海医药	2007.08.15	2007.08.16	2007.08.17	17.03	14.19	0.20
600864	哈投股份	2007.05.21	2007.05.22	2007.05.23	71.91	35.96	1.00
600888	新疆众和	2007.09.07	2007.09.10	2007.09.11	52.75	29.27	0.80
600889	南京化纤	2007.06.15	2007.06.18	2007.06.19	11.06	10.05	0.10
600890	ST 中房	2006.12.29	2007.01.04	2007.01.05	3.92	3.28	0.19
600898	三联商社	2007.07.10	2007.07.11	2007.07.12	16.23	13.96	0.16
600975	新五丰	2007.10.10	2007.10.11	2007.10.12	22.12	12.29	0.80
600978	宜华木业	2007.09.26	2007.09.27	2007.09.28	32.29	22.27	0.45
600979	广安爱众	2007.06.15	2007.06.18	2007.06.19	13.18	10.78	0.20
600981	江苏开元	2007.07.03	2007.07.04	2007.07.05	21.48	11.25	0.90
600986	科达股份	2007.07.12	2007.07.13	2007.07.16	12.28	10.22	0.20
600988	*ST 宝龙	2007.04.18	2007.04.19	2007.04.20	11.38	10.35	0.10
600993	马应龙	2007.05.30	2007.05.31	2007.06.01	72.90	60.50	0.20

上市公司送股、配股  
Bonus Share & Allotment

上市公司送股  
Bonus Share

股票代码 Code	股票简称 Name	股权登记日 Registration Date	除净日 Ex-Date	送股上市 Bonus Share Listing	收盘价 Close Price	除净价 Ex-Price	送股比例(%) Bonus Share Ratio
600995	文山电力	2007.04.12	2007.04.13	2007.04.16	11.92	9.85	0.20
601003	柳钢股份	2007.06.22	2007.06.25	2007.06.26	38.77	19.29	1.00
601991	大唐发电	2007.07.27	2007.07.30	2007.07.31	37.91	18.84	1.00
900901	上电 B 股	2007.06.28	2007.06.26	2007.07.02	0.72	0.65	0.10
900903	大众 B 股	2007.05.09	2007.04.30	2007.05.11	1.62	1.24	0.30
900905	中铅 B 股	2007.07.05	2007.07.02	2007.07.09	1.71	1.54	0.10
900907	ST 鼎立 B	2007.10.23	2007.10.19	2007.10.25	1.93	1.14	0.70
900940	*ST 华源 B	2007.03.20	2007.03.16	2007.03.22	0.55	0.43	0.28
900948	伊泰 B 股	2007.10.12	2007.10.10	2007.10.16	15.79	7.90	1.00
900950	新城 B 股	2007.06.06	2007.06.04	2007.06.08	3.72	2.32	0.60

上市公司配股  
Allotment

股票代码 Code	股票简称 Name	股权登记日 Registration Date	除净日 Ex-Date	配股上市 Right Issue Listing	收盘价 Close Price	配股价 Right Issue Price	除净价 Ex-Price	配股比例(%) Right Issue Ratio
600118	中国卫星	2007.12.19	2007.12.28	2008.01.08	39.980	18.190	34.950	0.3000
600509	天富热电	2007.12.04	2007.12.13	2007.12.20	31.520	15.000	27.710	0.3000
600601	方正科技	2006.12.21	2007.01.04	2007.01.19	4.190	2.660	3.840	0.3000
600858	银座股份	2007.10.16	2007.10.25	2007.11.05	40.690	22.780	36.560	0.3000
600880	博瑞传播	2007.11.07	2007.11.16	2007.11.26	31.170	13.460	29.410	0.1100
600886	国投电力	2007.09.06	2007.09.17	2007.09.24	21.800	6.140	18.190	0.3000



## 上市公司通讯录

## Contact Information of Listed Companies

A 股代码 A Code	A 股简称 A Name	B 股代码 B Code	B 股简称 B Abbr.	行业分类代码 Sector Code	行业分类名称 Sector Name	电话 Telephone
600000	浦发银行			I01	银行业	021-63502689
600001	邯郸钢铁			C65	黑色金属冶炼及压延加工业	0310-6075599
600002	齐鲁石化			C41	石油加工及炼焦业	0533-3583728
600003	ST 东北高			F11	交通运输辅助业	0431-4622168
600004	白云机场			F11	交通运输辅助业	020-36063593
600005	武钢股份			C65	黑色金属冶炼及压延加工业	027-86802031
600006	东风汽车			C75	交通运输设备制造业	027-84287977
600007	中国国贸			K39	租赁服务业	010-65052288
600008	首创股份			K01	公共设施服务业	010-64689035
600009	上海机场			F11	交通运输辅助业	021-68341609
600010	包钢股份			C65	黑色金属冶炼及压延加工业	0472-2189515
600011	华能国际			D01	电力、蒸汽、热水的生产和供应业	010-66491001
600012	皖通高速			F11	交通运输辅助业	0551-5338681
600015	华夏银行			I01	银行业	010-85238888
600016	民生银行			I01	银行业	010-68946790
600017	日照港			F11	交通运输辅助业	0633-8388802
600018	上港集团			F11	交通运输辅助业	021-65859838
600019	宝钢股份			C65	黑色金属冶炼及压延加工业	021-26647000
600020	中原高速			F11	交通运输辅助业	0371-67717696
600021	上海电力			D01	电力、蒸汽、热水的生产和供应业	021-51171078
600022	济南钢铁			C67	有色金属冶炼及压延加工业	0531-88865480
600026	中海发展			F07	水上运输业	021-65967160
600027	华电国际			D01	电力、蒸汽、热水的生产和供应业	0531-82366808
600028	中国石化			B03	石油和天然气开采业	010-64990482
600029	南方航空			F09	航空运输业	020-86124738
600030	中信证券			I21	证券、期货业	010-84588581
600031	三一重工			C75	交通运输设备制造业	0731-4031521
600033	福建高速			F03	公路运输业	0591-87077366
600035	楚天高速			F11	交通运输辅助业	027-84863942
600036	招商银行			I01	银行业	0755-83195105
600037	歌华有线			L20	信息传播服务业	010-62035573
600038	哈飞股份			C75	交通运输设备制造业	0451-86528350
600039	四川路桥			E01	土木工程建筑业	028-85126085
600048	保利地产			J01	房地产开发与经营业	020-89898030
600050	中国联通			G85	通信服务业	021-52733331
600051	宁波联合			M	综合类	0574-86222320
600052	*ST 广厦			J01	房地产开发与经营业	0571-87969988*1221
600053	中江地产			J01	房地产开发与经营业	0791-8164127
600054	黄山旅游	900942	黄山 B 股	K34	旅游业	0559-5580567
600055	万东医疗			C73	专用设备制造业	010-85892598
600056	中国医药			H21	商业经纪与代理业	010-67121157
600057	夏新电子			C55	日用电子器具制造业	0592-5058123*3557
600058	五矿发展			H21	商业经纪与代理业	010-68494205
600059	古越龙山			C05	饮料制造业	0575-5158435
600060	海信电器			C55	日用电子器具制造业	0532-80878435
600061	中纺投资			C47	化学纤维制造业	021-62838888
600062	双鹤药业			C81	医药制造业	010-64742227*681
600063	皖维高新			C47	化学纤维制造业	0565-2317280
600064	南京高科			J01	房地产开发与经营业	025-85800721
600065	S*ST 联谊			C41	石油加工及炼焦业	0459-6717944



公司全称 Name	通讯地址 Address	邮编 Zip
上海浦东发展银行股份有限公司	上海市中山东一路 12 号	200002
邯郸钢铁股份有限公司	河北省邯郸市复兴路 232 号	056015
中国石化齐鲁股份有限公司	山东省淄博高新技术产业开发区	255086
东北高速公路股份有限公司	吉林省长春市经济开发区浦东路 3499 号	130033
广州白云国际机场股份有限公司	广州白云国际机场南工作区机场综合办公楼南楼	510470
武汉钢铁股份有限公司	武汉市青山区沿港路 3 号	430080
东风汽车股份有限公司	湖北省武汉市汉阳经济技术开发区创业路 136 号	430056
中国国际贸易中心股份有限公司	北京市建国门外大街 1 号	100004
北京首创股份有限公司	北京市朝阳区北三环东路 8 号静安中心 7 层	100028
上海国际机场股份有限公司	上海市浦东新区启航路 900 号	201202
内蒙古包钢钢联股份有限公司	内蒙古包头市昆区包钢信息大楼东副楼	014010
华能国际电力股份有限公司	北京市西城区复兴门南大街丙 2 号天银大厦 C 段西区	100031
安徽皖通高速公路股份有限公司	安徽省合肥市望江西路 520 号	230088
华夏银行股份有限公司	北京市东城区建国门内大街 22 号	100005
中国民生银行股份有限公司	北京市西城区复兴门内大街 2 号	100031
日照港股份有限公司	山东省日照市海滨二路	276826
上海国际港务(集团)股份有限公司	上海市杨树浦路 18 号	200082
宝山钢铁股份有限公司	上海市宝山区牡丹江路 1813 号宝山宾馆南楼	201900
河南中原高速公路股份有限公司	郑州市中原路 93 号	450052
上海电力股份有限公司	上海市中山南路 268 号 1 号楼 36 层	200010
济南钢铁股份有限公司	济南市工业北路 21 号	250101
中海发展股份有限公司	东大名路 700 号海运大楼	200080
华电国际电力股份有限公司	山东省济南市经三路 14 号	250001
中国石油化工股份有限公司	北京市朝阳区惠新东街甲 6 号	100029
中国南方航空股份有限公司	广东省广州市机场路 278 号	510405
中信证券股份有限公司	北京市朝阳区新源南路 6 号京城大厦 3 层	100004
三一重工股份有限公司	湖南长沙经济技术开发区	410100
福建发展高速公路股份有限公司	福州市东水路 18 号福建交通综合大楼 26 层	350001
湖北楚天高速公路股份有限公司	武汉市汉阳区龙阳大道 9 号	430051
招商银行股份有限公司	深圳市福田区深南大道 7088 号招商银行大厦	518040
北京歌华有线电视网络股份有限公司	北京市海淀区花园北路 35 号东门	100083
哈飞航空工业股份有限公司	哈尔滨市平房区友协大街 15 号	150066
四川路桥建设股份有限公司	成都市高新区九兴大道 12 号	610041
保利房地产(集团)股份有限公司	广州市海珠区阅江中路 688 号保利国际广场北塔 29-33 层	510308
中国联合通信股份有限公司	上海市长宁区长宁路 1033 号联通大厦 29 楼	200050
宁波联合集团股份有限公司	宁波开发区东海路 1 号联合大厦	315803
浙江广厦股份有限公司	浙江省杭州市玉古路 166 号	310013
江西中江地产股份有限公司	江西省南昌市高新区火炬大街 788 号	330096
黄山旅游发展股份有限公司	安徽黄山市黄山风景区温泉	245800
北京万东医疗装备股份有限公司	北京市朝阳区建国门外郎家园 6 号	100022
中技贸易股份有限公司	北京市崇文区光明中街 18 号美康大厦	100061
夏新电子股份有限公司	厦门市体育路 45 号	361012
五矿发展股份有限公司	北京市海淀区三里河路 5 号 B 座	100044
浙江古越龙山绍兴酒股份有限公司	浙江省绍兴市北海桥	312000
青岛海信电器股份有限公司	青岛市东海西路 17 号海信大厦 1025 室证券部	266071
中纺投资发展股份有限公司	上海市延安西路 1228 号嘉利大厦 33 层	200052
北京双鹤药业股份有限公司	北京市朝阳区望京利泽东二路 1 号	100102
安徽皖维新材料股份有限公司	安徽省巢湖市皖维路 56 号	238002
南京新港高科技股份有限公司	南京经济技术开发区新港大道 100 号	210038
大庆联谊石化股份有限公司	黑龙江省大庆市大同区林源南街 5 号	163852



## 上市公司通讯录

## Contact Information of Listed Companies

A 股代码 A Code	A 股简称 A Name	B 股代码 B Code	B 股简称 B Abbr.	行业分类代码 Sector Code	行业分类名称 Sector Name	电话 Telephone
600066	宇通客车			C75	交通运输设备制造业	0371-66806058
600067	冠城大通			C76	电器机械及器材制造业	0591-83350029
600068	葛洲坝			E01	土木工程建筑业	027-83790801
600069	银鸽投资			C31	造纸及纸制品业	0395-2355681
600070	浙江富润			C11	纺织业	0575-87016551
600071	凤凰光学			C78	仪器仪表及文化、办公用机械制造业	0793-8259547
600072	中船股份			C73	专用设备制造业	021-53023456*672
600073	上海梅林			C03	食品制造业	021-65411993
600074	中达股份			C49	塑料制造业	0510-86684039
600075	新疆天业			A01	农业	0993-2623118
600076	ST 华光			G81	通信及相关设备制造业	0536-2991601
600077	国能集团			G81	通信及相关设备制造业	024-83601013
600078	澄星股份			C43	化学原料及化学制品制造业	0510-86281316*432
600079	人福科技			M	综合类	027-87597232
600080	*ST 金花			C81	医药制造业	029-82301805
600081	东风科技			C75	交通运输设备制造业	021-62033003*52
600082	海泰发展			J01	房地产开发与经营业	022-85689897
600083	*ST 博信			C51	电子元器件制造业	0755-86278086
600084	*ST 新天			H21	商业经纪与代理业	0991-8871867
600085	同仁堂			C81	医药制造业	010-67054601
600086	东方金钰			C13	服装及其他纤维制品制造业	0755-25601399
600087	南京水运			F07	水上运输业	025-58586158
600088	中视传媒			L10	广播电影电视业	021-68761688
600089	特变电工			C76	电器机械及器材制造业	0994-2724766
600090	ST 啤酒花			C01	食品加工业	0991-3687326
600091	明天科技			C43	化学原料及化学制品制造业	0472-2207068
600092	S*ST 精密			C67	有色金属冶炼及压延加工业	029-84610536
600093	禾嘉股份			A01	农业	028-85155498
600094	*ST 华源	900940	*ST 华源 B	C47	化学纤维制造业	021-58799888*236
600095	哈高科			C01	食品加工业	0451-84348141
600096	云天化			C43	化学原料及化学制品制造业	0870-8662000
600097	华立科技			C76	电器机械及器材制造业	0571-88471777
600098	广州控股			D01	电力、蒸汽、热水的生产和供应业	020-37850968
600099	林海股份			C75	交通运输设备制造业	0523-86551888
600100	同方股份			G87	计算机应用服务业	010-82399888
600101	*ST 明星			D01	电力、蒸汽、热水的生产和供应业	0825-2210076
600102	莱钢股份			C65	黑色金属冶炼及压延加工业	0634-6821727
600103	青山纸业			C31	造纸及纸制品业	0598-5658918
600104	上海汽车			C75	交通运输设备制造业	021-22011122
600105	永鼎光缆			G81	通信及相关设备制造业	0512-63272395
600106	重庆路桥			F11	交通运输辅助业	023-62803729
600107	美尔雅			C13	服装及其他纤维制品制造业	0714-6360299
600108	亚盛集团			A01	农业	0931-8461382
600109	成都建投			M	综合类	028-86692231
600110	中科英华			C99	其他制造业	0431-85161088
600111	包钢稀土			C67	有色金属冶炼及压延加工业	0472-2207525
600112	长征电气			C76	电器机械及器材制造业	0852-8634986
600113	浙江东日			C99	其他制造业	0577-88852188
600114	东睦股份			C69	金属制品业	0574-87840906
600115	东方航空			F09	航空运输业	021-62686268*30920



上市公司通讯录  
 Contact Information of Listed Companies

公司全称 Name	通讯地址 Address	邮编 Zip
郑州宇通客车股份有限公司	郑州市管城回族区宇通路宇通工业园	450016
冠城大通股份有限公司	福建省福州市鼓楼区五一中路 32 号元洪大厦 26 层	350005
中国葛洲坝集团股份有限公司	湖北省武汉市解放大道 558 号葛洲坝大酒店 B 座 8 楼	430033
河南银鸽实业投资股份有限公司	河南省漯河市人民东路 95 号	462000
浙江富润股份有限公司	浙江省诸暨市陶朱南路 12 号	311800
凤凰光学股份有限公司	江西省上饶市光学路 1 号	334000
中船江南重工股份有限公司	上海市鲁班路 600 号江南造船大厦 11-13 楼	200023
上海梅林正广和股份有限公司	上海市通北路 400 号	200082
江苏中达新材料集团股份有限公司	江苏省江阴市申港镇澄澄路 1999 号	214443
新疆天业股份有限公司	新疆石河子市经济技术开发区北三东路 36 号	832000
潍坊北大青鸟华光科技股份有限公司	山东省潍坊市高新技术产业开发区北宫东街 6 号	261061
辽宁国能集团(控股)股份有限公司	辽宁省沈阳市浑南新区科幻路 9 号	110168
江苏澄星磷化工股份有限公司	江苏省江阴市花山路 208 号	214432
武汉人福高科技产业股份有限公司	武汉市洪山区关山街鲁磨路 369 号	430074
金花企业(集团)股份有限公司	西安高新技术产业开发区高新 2 路 16 号	710068
东风电子科技股份有限公司	上海市中山北路 2000 号 22 楼	200063
天津海泰科技发展股份有限公司	天津市华苑产业区海泰发展六道 6 号海泰绿色产业基地 G 座 11 层	300384
广东博信投资控股股份有限公司	广东省东莞市南城区莞太大道 255 号广东福地 5 号楼	523077
新天国际经贸股份有限公司	新疆维吾尔自治区乌鲁木齐市红山路 40 号 北京市崇文区崇外大街 42 号, 北京市崇文区东兴隆街 52 号	830002
北京同仁堂股份有限公司	深圳市罗湖区贝丽北路正福国际珠宝交易中心(水贝工业区)2 栋 3 楼	100062
湖北东方金钰股份有限公司	南京市中山北路 324 号油运大楼 5-6 楼	518020
南京水运实业股份有限公司	上海浦东新区福山路 450 号新国际大厦 17 层 A 座	210000
中视传媒股份有限公司	新疆昌吉市延安南路 52 号	200122
特变电工股份有限公司	新疆乌鲁木齐市北京南路钻石城 36 号新捷大厦 10 楼	831100
新疆啤酒花股份有限公司	包头稀土高新技术产业开发区曙光路 22 号	830011
包头明天科技股份有限公司	西安市莲湖区枣园东路 2 号	014030
陕西精密合金股份有限公司	四川省成都市高新技术产业开发区九兴大道 3 号	710077
四川禾嘉股份有限公司	上海市浦东陆家嘴东路 161 号招商局大厦 31 楼	610041
上海华源股份有限公司	哈尔滨开发区迎宾路集中区天平路 2 号	200120
哈尔滨高科技(集团)股份有限公司	云南省水富县向家坝镇	150078
云南云天化股份有限公司	浙江省杭州市西斗门路 18 号	657800
浙江华立科技股份有限公司	广州市珠江新城临江大道 3 号发展中心 28-30 楼	310012
广州发展实业控股集团股份有限公司	江苏省泰州市泰九路 14 号	510623
林海股份有限公司	北京市海淀区五道口清华同方科技广场	225300
同方股份有限公司	四川省遂宁市明月路 88 号	100084
四川明星电力股份有限公司	山东省莱芜市钢城区	629000
莱芜钢铁股份有限公司	福建省福州市五一北路 171 号新都会花园广场 16 层	271104
福建省青山纸业股份有限公司	上海张江高科技园区松涛路 563 号 A 幢 5 层	350005
上海汽车集团股份有限公司	江苏省吴江市芦墟镇汾湖经济技术开发区	201203
江苏永鼎股份有限公司	重庆南坪经济技术开发区丹龙路 11 号	215211
重庆路桥股份有限公司	湖北省黄石市团城山开发区美尔雅工业园	400060
湖北美尔雅股份有限公司	甘肃省兰州市张掖路 219 号基隆大厦 20-24 层	435003
甘肃亚盛实业(集团)股份有限公司	成都市青羊区东城根上街 95 号 16 楼	730030
成都城建投资发展股份有限公司	吉林省长春市高新技术产业开发区火炬路 286 号	610041
中科英华高技术股份有限公司	内蒙古包头市稀土高新技术产业开发区青工南路	130022
内蒙古包钢稀土高科技股份有限公司	贵州省遵义市上海路 100 号	014030
贵州长征电器股份有限公司	浙江省温州市矮凳桥 92 号	563002
浙江东日股份有限公司	宁波市江东区江东南路 147 号	325003
东睦新材料集团股份有限公司	上海市虹桥路 2550 号	315041
中国东方航空股份有限公司		200335



## 上市公司通讯录

## Contact Information of Listed Companies

A 股代码 A Code	A 股简称 A Name	B 股代码 B Code	B 股简称 B Abbr.	行业分类代码 Sector Code	行业分类名称 Sector Name	电话 Telephone
600116	三峡水利			D01	电力、蒸汽、热水的生产和供应业	023-63801161
600117	西宁特钢			C65	黑色金属冶炼及压延加工业	0971-5299089
600118	中国卫星			C99	其他制造业	010-68768897
600119	长江投资			M	综合类	021-68407009
600120	浙江东方			H21	商业经纪与代理业	0571-87600320
600121	郑州煤电			D01	电力、蒸汽、热水的生产和供应业	0371-67602298
600122	宏图高科			G81	通信及相关设备制造业	025-83274691
600123	兰花科创			B01	煤炭采选业	0356-2189698
600125	铁龙物流			F01	铁路运输业	0411-82810881
600126	杭钢股份			C65	黑色金属冶炼及压延加工业	0571-88132917
600127	金健米业			C01	食品加工业	0736-7308716
600128	弘业股份			H21	商业经纪与代理业	025-52308738
600129	太极集团			C81	医药制造业	023-89886719
600130	波导股份			G81	通信及相关设备制造业	0574-88918939
600131	岷江水电			D01	电力、蒸汽、热水的生产和供应业	02887267038
600132	重庆啤酒			C05	饮料制造业	023-89069086
600133	东湖高新			M	综合类	027-87172003
600135	S 乐凯			C43	化学原料及化学制品制造业	0312-3302661
600136	ST 道博			M	综合类	027-81732221
600137	ST 浪莎			C31	造纸及纸制品业	0831-8216216
600138	中青旅			K34	旅游业	010-58158777
600139	*ST 绵高			G83	计算机制造业	0816-8090030
600141	兴发集团			C43	化学原料及化学制品制造业	0717-6760939
600143	金发科技			C49	塑料制造业	020-87037616
600145	四维控股			E05	装修装饰业	023-61088620
600146	大元股份			C41	石油加工及炼焦业	010-82332716
600148	长春一东			C75	交通运输设备制造业	0431-85158520
600149	华夏建通			C71	普通机械制造业	021-53960935
600150	中国船舶			C73	专用设备制造业	021-68860618
600151	航天机电			C75	交通运输设备制造业	021-64827176
600152	维科精华			C11	纺织业	0574-87341480
600153	建发股份			H21	商业经纪与代理业	0592-2263616
600155	*ST 宝硕			C49	塑料制造业	0312-3109607
600156	华升股份			C11	纺织业	0731-5237877
600157	鲁润股份			M	综合类	0538-6261228
600158	中体产业			K99	其他社会服务业	010-65536158*121
600159	大龙地产			C05	饮料制造业	010-69445636
600160	巨化股份			C43	化学原料及化学制品制造业	0570-3091688
600161	天坛生物			C85	生物制品业	010-65762911
600162	香江控股			J01	房地产开发与经营业	020-34821006
600163	福建南纸			C31	造纸及纸制品业	0599-8808806
600165	宁夏恒力			C69	金属制品业	0952-3671240
600166	福田汽车			C75	交通运输设备制造业	010-80716459
600167	沈阳新开			J01	房地产开发与经营业	024-83782067
600168	武汉控股			D05	自来水的生产和供应业	027-85790699
600169	太原重工			C73	专用设备制造业	0351-6361155
600170	上海建工			E01	土木工程建筑业	021-68876568
600171	上海贝岭			C51	电子元器件制造业	021-64853333
600172	黄河旋风			C61	非金属矿物制品业	0374-6108532
600173	ST 卧龙			C61	非金属矿物制品业	0575-82177002



公司全称 Name	通讯地址 Address	邮编 Zip
重庆三峡水利电力(集团)股份有限公司	重庆市渝中区八一路 183 号谊德大厦 12 层	400010
西宁特殊钢股份有限公司	青海省西宁市柴达木西路 52 号	810005
中国东方红卫星股份有限公司	北京市海淀区阜成路 16 号航天科技大厦 15 楼	100037
长发集团长江投资实业股份有限公司	上海浦东新区世纪大道 1500 号 9 楼	200122
浙江东方集团股份有限公司	杭州西湖大道 12 号	310009
郑州煤电股份有限公司	郑州市中原区桐柏南路 220 号	450006
江苏宏图高科技股份有限公司	南京市中山北路 219 号 20/21 层	210009
山西兰花科技创业股份有限公司	山西省晋城市凤台东街 2288 号	048000
中铁铁龙集装箱物流股份有限公司	辽宁省大连市中山区新安街 1 号	116001
杭州钢铁股份有限公司	浙江省杭州市半山路 178 号	310022
湖南金健米业股份有限公司	湖南省常德市德山经济开发区金健米业总部办公大楼	415001
江苏弘业股份有限公司	江苏省南京市中华路 50 号弘业大厦	210001
重庆太极实业(集团)股份有限公司	重庆市涪陵区太极大道 1 号	408000
宁波波导股份有限公司	浙江省奉化市大成东路 999 号	315500
四川岷江水利电力股份有限公司	四川省都江堰市奎光路 301 号	623007
重庆啤酒股份有限公司	重庆市九龙坡区石桥铺石杨路 16 号	400039
武汉东湖高新集团股份有限公司	武汉市洪山区华光大道 1 号东湖高新大楼	430074
乐凯胶片股份有限公司	河北省保定市乐凯南大街 6 号	071054
武汉道博股份有限公司	武汉东湖新技术开发区关凤大道特 2 号 C 栋 2 楼	430205
四川浪莎控股股份有限公司	四川省宜宾市外南街 63 号进出口大厦 8 楼	644000
中青旅控股股份有限公司	北京市东城区东直门南大街 5 号中青旅大厦 四川省绵阳高新区永兴镇绵兴西路 257 号(川大绵阳科技园)	100007
绵阳高新发展(集团)股份有限公司		621000
湖北兴发化工集团股份有限公司	湖北省宜昌市兴山县古夫镇昭君路昭君山庄	443711
金发科技股份有限公司	广州市天河区柯木塍高唐工业区	510520
重庆四维瓷业(集团)股份有限公司	重庆市江津油溪镇	402285
宁夏大元化工股份有限公司	北京市海淀区知春路 13 号 2 楼	100083
长春一东离合器股份有限公司	吉林省长春市繁荣路 17-1 号	130012
华夏建通科技开发股份有限公司	上海市打浦路 1 号金玉兰广场 1103 室	200023
中国船舶工业股份有限公司	上海市浦东大道 1 号	200120
上海航天汽车机电股份有限公司	上海市漕溪路 222 号航天大厦南楼 8 楼	200235
宁波维科精华集团股份有限公司	宁波市体育场路 2 号	315016
厦门建发股份有限公司	厦门市鹭江道 52 号海滨大厦 7 楼	361001
河北宝硕股份有限公司	河北省保定国家高新技术产业开发区朝阳北路 175 号	071051
湖南华升股份有限公司	湖南省长沙市芙蓉中路三段 420 号	410015
泰安鲁润股份有限公司	山东省泰安市龙潭路 51 号	271000
中体产业集团股份有限公司	北京市朝阳区朝外大街 225 号	100020
北京市大龙伟业房地产开发股份有限公司	北京市顺义区仓上街 11 号	101300
浙江巨化股份有限公司	浙江省衢州市柯城区	324004
北京天坛生物制品股份有限公司	北京市朝阳区三间房南里 4 号	100024
深圳香江控股股份有限公司	广东省广州市番禺区迎宾路锦绣香江花园香江控股办公楼	511442
福建省南纸股份有限公司	福建省南平市滨江北路 177 号	353000
宁夏恒力钢丝绳股份有限公司	宁夏回族自治区石嘴山市惠农区河滨街	753202
北汽福田汽车股份有限公司	北京市昌平区沙河镇沙阳路	102206
沈阳新区开发建设股份有限公司	沈阳市高新区浑南产业区新竹路 50 号	110179
武汉三镇实业控股股份有限公司	武汉市江汉区天门墩路 68 号	430015
太原重工股份有限公司	太原市万柏林区玉河街 53 号	030024
上海建工股份有限公司	上海市浦东新区福山路 33 号	200120
上海贝岭股份有限公司	上海市漕河泾开发区宜山路 810 号	200233
河南黄河旋风股份有限公司	河南省长葛市人民路 200 号	461500
浙江卧龙地产股份有限公司	浙江省上虞市经济开发区舜江西路 378 号	312300



## 上市公司通讯录

## Contact Information of Listed Companies

A 股代码 A Code	A 股简称 A Name	B 股代码 B Code	B 股简称 B Abbr.	行业分类代码 Sector Code	行业分类名称 Sector Name	电话 Telephone
600175	美都控股			K32	旅馆业	0571-88301608
600176	中国玻纤			C43	化学原料及化学制品制造业	010-88028919
600177	雅戈尔			C13	服装及其他纤维制品制造业	0574-87425136
600178	东安动力			C75	交通运输设备制造业	0451-86528173
600179	黑化股份			C41	石油加工及炼焦业	0452-8927411
600180	九发股份			A01	农业	0535-6623880
600181	S*ST 云大			C43	化学原料及化学制品制造业	0871-8315883
600182	S 佳通			C48	橡胶制造业	021-22073138
600183	生益科技			C76	电器机械及器材制造业	0769-22271828*8183
600184	新华光			C61	非金属矿物制品业	0710-3349838
600185	海星科技			K10	邮政服务业	029-82307606
600186	莲花味精			C03	食品制造业	0394-4298666
600187	S*ST 黑龙			C31	造纸及纸制品业	0452-5982755
600188	兖州煤业			B01	煤炭采选业	0537-5384031
600189	吉林森工			A03	林业	0431-8480580
600190	锦州港	900952	锦港 B 股	F11	交通运输辅助业	0416-3586462
600191	华资实业			C01	食品加工业	0472-6957544
600192	长城电工			C76	电器机械及器材制造业	0931-8415762
600193	创兴置业			M	综合类	0592-5311811
600195	中牧股份			C01	食品加工业	010-63702799
600196	复星医药			C81	医药制造业	021-63321165
600197	伊力特			C05	饮料制造业	0991-3667490
600198	*ST 大唐			G81	通信及相关设备制造业	010-62303607
600199	金种子酒			C05	饮料制造业	0558-2210568
600200	江苏吴中			M	综合类	0512-65626898
600201	金宇集团			C81	医药制造业	0471-3336211
600202	哈空调			C76	电器机械及器材制造业	0451-84612279
600203	福日电子			C55	日用电子器具制造业	0591-83315984
600205	S 山东铝			C67	有色金属冶炼及压延加工业	0533-2930136
600206	有研硅股			C99	其他制造业	010-62355380
600207	*ST 安彩			C51	电子元器件制造业	0372-3932916*3820
600208	新湖中宝			C99	其他制造业	0573-2066590
600209	ST 罗顿			M	综合类	0898-66266364
600210	紫江企业			C99	其他制造业	62377118-810
600211	西藏药业			C81	医药制造业	028-86653915
600212	江泉实业			C61	非金属矿物制品业	0539-7100388
600213	ST 亚星			C75	交通运输设备制造业	0514-5118880
600215	长春经开			J01	房地产开发与经营业	0431-4644225
600216	浙江医药			C81	医药制造业	0571-87213883
600217	*ST 秦岭			C61	非金属矿物制品业	0919-6233649
600218	全柴动力			C71	普通机械制造业	0550-5011156
600219	南山铝业			C67	有色金属冶炼及压延加工业	0535-8666352
600220	江苏阳光			C11	纺织业	0510-86121688
600221	海南航空	900945	海航 B 股	F09	航空运输业	0898-66739996
600222	太龙药业			C81	医药制造业	0371-67982194
600223	*ST 万杰			M	综合类	0533-3585809
600225	S*ST 天香			A01	农业	0591-87514146
600226	升华拜克			C43	化学原料及化学制品制造业	0572-8402738
600227	赤天化			C43	化学原料及化学制品制造业	0852-2878788
600228	昌九生化			C43	化学原料及化学制品制造业	0791-8504560



公司全称 Name	通讯地址 Address	邮编 Zip
美都控股股份有限公司	杭州市拱墅区密渡桥路 70 号美都恒升名楼 4F	310005
中国玻纤股份有限公司	北京市海淀区西三环中路 10 号	100036
雅戈尔集团股份有限公司	浙江宁波鄞县大道西段 2 号	315153
哈尔滨东安汽车动力股份有限公司	哈尔滨市平房区保国街 51 号	150066
黑龙江黑化股份有限公司	黑龙江省齐齐哈尔市富拉基尔区向阳大街 2 号	161041
山东九发食用菌股份有限公司	山东省烟台市南大街 9 号金都大厦 28 楼	264001
云大科技股份有限公司	昆明市国家高新技术产业开发区科医路 59 号	650106
佳通轮胎股份有限公司	上海市长宁区临虹路 280-2 号	200335
广东生益科技股份有限公司	广东省东莞市万江区莞穗大道 411 号	523039
湖北新华光信息材料股份有限公司	湖北省襄樊市长虹北路 67 号	441057
西安海星现代科技股份有限公司	西安高新技术产业开发区科技二路 62 号海星科技证券部	710075
河南莲花味精股份有限公司	河南省项城市莲花大道 18 号	466200
黑龙江黑龙股份有限公司	黑龙江省齐齐哈尔市龙沙区长青路 27 号	161005
兖州煤业股份有限公司	山东省邹城市兖山南路 298 号	273500
吉林森林工业股份有限公司	吉林省长春市高新区硅谷大街 4000 号	130012
锦州港股份有限公司	锦州经济技术开发区锦港大街一段 1 号	121007
包头华资实业股份有限公司	包头市东河区	014045
兰州长城电工股份有限公司	兰州市城关区农民巷 215 号	730000
厦门创兴科技股份有限公司	厦门市建业路 18 号阳明楼 9 楼	361012
中牧实业股份有限公司	北京市丰台区南四环西路 188 号总部基地八区 16 号楼	100070
上海复星医药(集团)股份有限公司	上海市复兴东路 2 号	200010
新疆伊力特实业股份有限公司	新疆新源县肖尔布拉克	835811
大唐电信科技股份有限公司	北京市海淀区学院路 40 号	100083
安徽金种子酒业股份有限公司	安徽省阜阳市莲花路 259 号	236023
江苏吴中实业股份有限公司	江苏省苏州市吴中区宝带东路 388 号	215128
内蒙古金宇集团股份有限公司	内蒙古呼和浩特市鄂尔多斯大街 26 号	010020
哈尔滨空调股份有限公司	哈尔滨市道里区买卖街 25 号	150010
福建福日电子股份有限公司	福州市五一北路 169 号福日大厦	350005
山东铝业股份有限公司	山东省淄博市张店区五公里路 1 号	255052
有研半导体材料股份有限公司	北京市新街口外大街 2 号	100088
河南安彩高科股份有限公司	河南省安阳市中州路南段	455000
中宝科控投资股份有限公司	浙江省嘉兴市禾兴路 366 号 戴梦得大酒店 8 楼	314000
罗顿发展股份有限公司	海南省海口市人民大道 68 号	570208
上海紫江企业集团股份有限公司	上海市虹桥路 2272 号上海虹桥商务大厦 7 楼 C 座	200336
西藏诺迪康药业股份有限公司	成都市中新街 49 号锦贸大厦 18 楼	610016
山东江泉实业股份有限公司	山东省临沂市罗庄双月门北江泉商务楼	276017
扬州亚星客车股份有限公司	扬州市经济开发区扬子江中路 188 号	225009
长春经开(集团)股份有限公司	吉林省长春市昆山路 1451 号	130033
浙江医药股份有限公司	浙江省杭州市拱墅区登云路 268 号	310011
陕西秦岭水泥(集团)股份有限公司	陕西省耀县县城东郊	727100
安徽全柴动力股份有限公司	安徽省全椒县襄河镇吴敬梓路 788 号	239500
山东南山铝业股份有限公司	山东省龙口市东江镇南山村	265706
江苏阳光股份有限公司	江苏省江阴市新桥镇马嘶桥	214426
海南航空股份有限公司	海南省海口市海秀路 29 号海航发展大厦	570206
河南太龙药业股份有限公司	郑州市高新技术产业开发区金梭路 8 号	450001
山东万杰高科技股份有限公司	山东省淄博市高新技术产业开发区	255086
华通天香集团股份有限公司	福州市杨桥路中闽大厦 B 幢 9 层	350001
浙江升华拜克生物股份有限公司	浙江省德清县钟管工业区	313220
贵州赤天化股份有限公司	贵州省赤水市化工路	564707
江西昌九生物化工股份有限公司	南昌市洪都北大道 516 号 4 楼	330039



## 上市公司通讯录

## Contact Information of Listed Companies

A 股代码 A Code	A 股简称 A Name	B 股代码 B Code	B 股简称 B Abbr.	行业分类代码 Sector Code	行业分类名称 Sector Name	电话 Telephone
600229	青岛碱业			C43	化学原料及化学制品制造业	0532-88082817
600230	沧州大化			C43	化学原料及化学制品制造业	0317-3556808
600231	凌钢股份			C65	黑色金属冶炼及压延加工业	0421-6838259
600232	金鹰股份			C11	纺织业	0580-8021228
600233	大杨创世			C13	服装及其他纤维制品制造业	0411-87610778
600234	ST 天龙			H21	商业经纪与代理业	0351-2025168
600235	民丰特纸			C31	造纸及纸制品业	0573-2812992
600236	桂冠电力			K01	公共设施服务业	0771-5697128
600237	铜峰电子			C76	电器机械及器材制造业	0562-2819188
600238	海南椰岛			C01	食品加工业	0898-66532989
600239	云南城投			C05	饮料制造业	0871-8027073
600240	华业地产			J01	房地产开发与经营业	010-85710731
600241	辽宁时代			C13	服装及其他纤维制品制造业	0411-82798001*1212
600242	S*ST 华龙			A07	渔业	020-85170736
600243	青海华鼎			C71	普通机械制造业	0971-6249619
600246	万通地产			J01	房地产开发与经营业	010-59070788
600247	物华股份			H21	商业经纪与代理业	0432-2491247
600248	*ST 秦丰			A01	农业	029-87036321
600249	两面针			C43	化学原料及化学制品制造业	0772-2506029
600250	南纺股份			H21	商业经纪与代理业	025-83331602
600251	冠农股份			A09	农、林、牧、渔服务业	0996-2113816
600252	中恒集团			M	综合类	0774-5830818
600253	天方药业			C81	医药制造业	0396-3823517
600255	鑫科材料			C99	其他制造业	0553-5847323
600256	广汇股份			J01	房地产开发与经营业	0991-3762327
600257	洞庭水殖			A09	农、林、牧、渔服务业	0736-7252796
600258	首旅股份			K32	旅馆业	010-66014466*446
600259	S*ST 聚酯			C13	服装及其他纤维制品制造业	0898-68669470
600260	凯乐科技			C49	塑料制造业	027-87312527
600261	浙江阳光			C55	日用电子器具制造业	0575-2027721
600262	北方股份			C73	专用设备制造业	0472-2207888
600263	路桥建设			E01	土木工程建筑业	010-64181913
600265	景谷林业			A03	林业	0879-5228739
600266	北京城建			E01	土木工程建筑业	010-82275538
600267	海正药业			C81	医药制造业	057185278141
600268	国电南自			C73	专用设备制造业	025-83410173
600269	赣粤高速			F03	公路运输业	0791-6504265
600270	外运发展			F09	航空运输业	010-80418885
600271	航天信息			G83	计算机制造业	010-88439766
600272	开开实业	900943	开开 B 股	C13	服装及其他纤维制品制造业	021-52138586
600273	华芳纺织			C11	纺织业	0512-58438202
600275	武昌鱼			A07	渔业	0711-3200330
600276	恒瑞医药			C81	医药制造业	0518-5469805
600277	亿利科技			C43	化学原料及化学制品制造业	0477-8371779
600278	东方创业			H21	商业经纪与代理业	021-62785489
600279	重庆港九			F11	交通运输辅助业	023-63100830
600280	南京中商			H11	零售业	025-84728470
600281	太化股份			C43	化学原料及化学制品制造业	0351-5638038
600282	南钢股份			C65	黑色金属冶炼及压延加工业	025-57052160
600283	钱江水利			D01	电力、蒸汽、热水的生产和供应业	0571-87974399



公司全称 Name	通讯地址 Address	邮编 Zip
青岛碱业股份有限公司	青岛市四流北路 78 号	266043
河北沧州大化股份有限公司	河北省沧州市北环中路 66 号沧州大化办公楼	061000
凌源钢铁股份有限公司	辽宁省凌源市钢铁路 3 号	122500
浙江金鹰股份有限公司	浙江省舟山市定海区小沙镇	316051
大连大杨创世股份有限公司	大连经济技术开发区哈尔滨路 23 号	116600
太原天龙集团股份有限公司	太原市迎泽大街 289 号	030001
民丰特种纸股份有限公司	浙江省嘉兴市用里街 70 号	314000
广西桂冠电力股份有限公司	广西南宁市民主路北四里 6 号	530023
安徽铜峰电子股份有限公司	安徽省铜陵市石城大道中段 978 号	244000
海南椰岛股份有限公司	海南省海口市龙昆北路 13-1 号椰岛办公大楼	570105
云南城投置业股份有限公司	云南省昆明市人民中路 216 号丰园大厦 25 楼	650031
北京华业地产股份有限公司	北京市朝阳区延静里中街 3 号院 5 号楼 12A01 室	100025
辽宁时代服装进出口股份有限公司	大连市中山区港湾街 7 号时代大厦	116001
广东华龙集团股份有限公司	广东省阳江市桔子西路十巷 2 号	529500
青海华鼎实业股份有限公司	青海省西宁市昆仑路 1 号昆仑壹号大厦 A 楼 8 层	810000
北京万通地产股份有限公司	北京市朝阳区朝外大街甲 6 号万通中心写字楼 D 座 4 层	100020
吉林物华集团股份有限公司	吉林省吉林市怀德街 29 号	132001
杨凌秦丰农业科技股份有限公司	杨凌农业高新技术产业示范区新桥北路 2 号	712100
柳州两面针股份有限公司	广西柳州市柳北区长风路 2 号	545001
南京纺织品进出口股份有限公司	南京市鼓楼区云南北路 77 号	210009
新疆冠农果茸股份有限公司	新疆库尔勒市团结南路 48 号小区	841000
广西梧州中恒集团股份有限公司	广西梧州市蝶山一路 3 号	543002
河南天方药业股份有限公司	河南省驻马店市光明路 2 号	463003
安徽鑫科新材料股份有限公司	安徽省芜湖市经济技术开发区珠江路 23 号	241009
新疆广汇实业股份有限公司	新疆维吾尔自治区乌鲁木齐经济技术开发区上海路 16 号	830026
湖南洞庭水殖股份有限公司	湖南省常德市建设东路 348 号桃林酒店 3 号楼	415000
北京首都旅游股份有限公司	北京市西城区复兴门内大街 51 号(民族饭店四层)	100031
海南兴业聚酯股份有限公司	海南省海口市港澳工业区兴业路 19 号	570314
湖北凯乐新材料科技股份有限公司	湖北省武汉市武昌紫阳东路 77 号伟鹏大厦 1702 室	434300
浙江阳光集团股份有限公司	浙江省上虞市凤山路 485 号阳光大厦	312300
内蒙古北方重型汽车股份有限公司	包头稀土高新技术产业开发区	014030
路桥集团国际建设股份有限公司	北京东城区东中街 9 号东环广场 A 座写字楼 8 层	100027
云南景谷林业股份有限公司	云南省景谷傣族彝族自治县威远路 47 号	666400
北京城建投资发展股份有限公司	北京市朝阳区北土城西路 11 号城建开发大厦	100029
浙江海正药业股份有限公司	浙江省台州市椒江区外沙路 46 号	318000
国电南京自动化股份有限公司	江苏省南京市新模范马路 38 号	210003
江西赣粤高速公路股份有限公司	南昌市洪城路 508 号方兴大厦 北京市顺义区天竺空港工业区 A 区天柱路 20 号, 天竺物流园办公楼 5 层	330025
中外运空运发展股份有限公司	北京市海淀区杏石口路甲 18 号	101312
航天信息股份有限公司	北京市海淀区杏石口路甲 18 号	100097
上海开开实业股份有限公司	南京西路 869 号 7 楼	200041
华芳纺织股份有限公司	张家港市塘桥镇人民南路 1 号	215611
湖北武昌鱼股份有限公司	湖北省鄂州市鄂城区南浦南路特 1 号	436000
江苏恒瑞医药股份有限公司	连云港市新浦区人民东路 145 号	222002
内蒙古亿利科技实业股份有限公司	内蒙古鄂尔多斯市东胜区鄂尔多斯西街亿利科技大厦	017000
东方国际创业股份有限公司	上海市娄山关路 85 号 A 座 2003 室	200336
重庆港九股份有限公司	重庆市渝中区信义街 18 号重庆朝天门大酒店 15 楼	400011
南京中央商场股份有限公司	江苏省南京市中山南路 79 号	210005
太原化工股份有限公司	山西省太原市晋源区义井街 20 号主楼 5 层	030021
南京钢铁股份有限公司	江苏省南京市六合区卸甲甸	210035
钱江水利开发股份有限公司	浙江省杭州市三台山路 3 号	310013



## 上市公司通讯录

## Contact Information of Listed Companies

A 股代码 A Code	A 股简称 A Name	B 股代码 B Code	B 股简称 B Abbr.	行业分类代码 Sector Code	行业分类名称 Sector Name	电话 Telephone
600284	浦东建设			E01	土木工程建筑业	021-58765762
600285	羚锐股份			C81	医药制造业	0376-2973569
600286	S*ST 国瓷			C61	非金属矿物制品业	0731-5127960
600287	江苏舜天			H21	商业经纪与代理业	025-52875588
600288	大恒科技			G81	通信及相关设备制造业	010-82827855
600289	亿阳信通			G87	计算机应用服务业	010-88158921
600290	华仪电气			C73	专用设备制造业	0577-62661122
600291	西水股份			C61	非金属矿物制品业	0473-4661666
600292	九龙电力			D01	电力、蒸汽、热水的生产和供应业	023-68787928
600293	三峡新材			C99	其他制造业	0717-3280108
600295	鄂尔多斯	900936	鄂绒 B 股	C13	服装及其他纤维制品制造业	0477-8543509
600296	S 兰铝			C67	有色金属冶炼及压延加工业	0931-7549414
600297	美罗药业			C81	医药制造业	0411-84820297
600298	安琪酵母			C01	食品加工业	0717-6371088
600299	星新材料			C43	化学原料及化学制品制造业	010-64428859
600300	维维股份			C05	饮料制造业	0516-83398078
600301	南化股份			C43	化学原料及化学制品制造业	0771-4835135
600302	标准股份			C73	专用设备制造业	029-88279352
600303	曙光股份			C75	交通运输设备制造业	0415-4139071
600305	恒顺醋业			C03	食品制造业	0511-5230222*3147
600306	商业城			H11	零售业	024-24865838
600307	酒钢宏兴			C65	黑色金属冶炼及压延加工业	0937-6715370
600308	华泰股份			C31	造纸及纸制品业	0546-6871957
600309	烟台万华			C43	化学原料及化学制品制造业	0535-6837888*8537
600310	桂东电力			D01	电力、蒸汽、热水的生产和供应业	0774-5297796
600311	荣华实业			C01	食品加工业	0935-6151222
600312	平高电气			C73	专用设备制造业	0375-3804031
600313	ST 中农			A01	农业	010-83607371
600315	上海家化			C43	化学原料及化学制品制造业	021-65123206
600316	洪都航空			C75	交通运输设备制造业	0791-8467456
600317	营口港			F11	交通运输辅助业	0417-6268506
600318	巢东股份			C61	非金属矿物制品业	0565-2389232
600319	亚星化学			C43	化学原料及化学制品制造业	0536-8677319
600320	振华港机	900947	振华 B 股	C73	专用设备制造业	021-58395000
600321	国栋建设			C61	非金属矿物制品业	028-86119148
600322	天房发展			J01	房地产开发与经营业	022-23317192
600323	南海发展			D05	自来水的生产和供应业	0757-86324868
600325	华发股份			J01	房地产开发与经营业	0756-8282111
600326	西藏天路			F03	公路运输业	0891-6902700
600327	大厦股份			H11	零售业	0510-82702093
600328	兰太实业			C43	化学原料及化学制品制造业	0473-3443696
600329	中新药业			C81	医药制造业	022-27020892
600330	天通股份			C51	电子元器件制造业	0573-82585878
600331	宏达股份			C43	化学原料及化学制品制造业	028-86141081
600332	广州药业			C81	医药制造业	020-81218084
600333	长春燃气			D03	煤气生产和供应业	0431-85954615
600335	鼎盛天工			C71	普通机械制造业	022-58396200
600336	澳柯玛			C76	电器机械及器材制造业	0532-86765129
600337	美克股份			C25	家具制造业	0991-3836028
600338	ST 珠峰			C67	有色金属冶炼及压延加工业	028-85092553



上市公司通讯录  
 Contact Information of Listed Companies

公司全称 Name	通讯地址 Address	邮编 Zip
上海浦东路桥建设股份有限公司	上海市浦东新区东方路 971 号钱江大厦 24 楼	200122
河南羚锐制药股份有限公司	河南省新县向阳路 232 号	465550
湖南国光瓷业集团股份有限公司	长沙市白沙路 185 号 6 栋二门 103 号	410002
江苏舜天股份有限公司	南京市宁南大道 21 号 B 座	210012
大恒新纪元科技股份有限公司	北京市海淀区苏州街 3 号大恒科技大厦 15 层 北京市海淀区亮甲店 130 号亿阳大厦、哈尔滨南岗区高 新技术产业开发区 1 号楼	100080
亿阳信通股份有限公司	浙江省乐清市经济开发区(盐盆新区)纬四路	100036
华仪电气股份有限公司	浙江省乐清市经济开发区(盐盆新区)纬四路	325600
内蒙古西水创业股份有限公司	内蒙古乌海市海南区	016032
重庆九龙电力股份有限公司	重庆市九龙坡区杨家坪前进支路 8 号	400050
湖北三峡新型建材股份有限公司	湖北省当阳市经济技术开发区	444105
内蒙古鄂尔多斯羊绒制品股份有限公司	内蒙古鄂尔多斯市东胜区达拉特南路 102 号	017000
兰州铝业股份有限公司	兰州市西固区山丹街 981 号	730060
大连美罗药业股份有限公司	大连高新技术产业园区七贤岭敬贤街 18 号	116025
安琪酵母股份有限公司	湖北省宜昌市中南路 24 号	443003
蓝星化工新材料股份有限公司	北京市朝阳区北三环东路 19 号	100029
维维食品饮料股份有限公司	江苏省徐州市维维大道 300 号	221111
南宁化工股份有限公司	广西南宁市亭洪路 80 号	530031
西安标准工业股份有限公司	西安市太白南路 335 号	710068
辽宁曙光汽车集团股份有限公司	丹东市振安区曙光路 50 号	118001
江苏恒顺醋业股份有限公司	镇江市中山西路 84 号	212004
沈阳商业城股份有限公司	沈阳市沈河区中街路 212 号	110011
甘肃酒钢集团宏兴钢铁股份有限公司	甘肃省嘉峪关市雄关东路 12 号	735100
山东华泰纸业股份有限公司	山东省东营市广饶县大王镇	257335
烟台万华聚氨酯股份有限公司	烟台市幸福南路 7 号	264002
广西桂东电力股份有限公司	广西贺州市平安西路 12 号	542800
甘肃荣华实业(集团)股份有限公司	甘肃省武威市东关街荣华路 1 号	733000
河南平高电气股份有限公司	河南省平顶山市南环东路 22 号	467001
中垦农业资源开发股份有限公司	北京市丰台区桥南科学城星火路 1 号昌宁大厦 11 层 A 室	100070
上海家化联合股份有限公司	上海市保定路 527 号	200082
江西洪都航空工业股份有限公司	南昌市新溪桥	330024
营口港务股份有限公司	辽宁省营口市鲅鱼圈区新港大路 1 号	115007
安徽巢东水泥股份有限公司	巢湖市长江西路 269 号	238001
潍坊亚星化学股份有限公司	山东省潍坊市奎文区鸢飞路 899 号	261031
上海振华港口机械(集团)股份有限公司	上海市浦东南路 3470 号	200125
四川国栋建设股份有限公司	四川省成都市金盾路 52 号国栋中央商务大厦 28 楼	610041
天津市房地产发展(集团)股份有限公司	天津市和平区常德道 80 号	300050
南海发展股份有限公司	广东省佛山市南海区桂城南海大道建行大厦 21 楼	528200
珠海华发实业股份有限公司	广东省珠海市拱北丽景花园华发楼	519020
西藏天路股份有限公司	西藏拉萨市夺底路 14 号	850000
无锡商业大厦大东方股份有限公司	江苏省无锡市中山路 343 号	214001
内蒙古兰太实业股份有限公司	内蒙古阿拉善左旗乌斯太镇阿拉善经济开发区	750336
天津中新药业集团股份有限公司	天津市南开区白堤路 17 号	300193
天通控股股份有限公司	浙江省嘉兴市南湖区亚太路 1 号 3 楼	314400
四川宏达股份有限公司	成都市锦里东路 2 号宏大大厦	610041
广州药业股份有限公司	中国广东省广州市沙面北街 45 号 2 楼	510130
长春燃气股份有限公司	长春市朝阳区延安大街 421 号	130021
鼎盛天工工程机械股份有限公司	天津市新技术产业园华苑产业区(环外)海泰南北大街 5 号	300384
青岛澳柯玛股份有限公司	青岛经济技术开发区前湾港路 315 号	266510
美克国际家具股份有限公司	新疆乌鲁木齐经济技术开发区迎宾南路 15 号	830014
西藏珠峰工业股份有限公司	四川省成都市一环路西一段 2 号高升大厦 9 楼	610041



## 上市公司通讯录

## Contact Information of Listed Companies

A 股代码 A Code	A 股简称 A Name	B 股代码 B Code	B 股简称 B Abbr.	行业分类代码 Sector Code	行业分类名称 Sector Name	电话 Telephone
600339	天利高新			C41	石油加工及炼焦业	0992-3658000
600340	国祥股份			C55	日用电子器具制造业	0575-2158191
600343	航天动力			C71	普通机械制造业	029-81881823
600345	长江通信			G81	通信及相关设备制造业	027-67840265
600346	大橡塑			C73	专用设备制造业	0411-86641378
600348	国阳新能			B01	煤炭采选业	03537078728
600350	山东高速			K01	公共设施服务业	0531-89260008
600351	亚宝药业			C81	医药制造业	0359-3388078
600352	浙江龙盛			C43	化学原料及化学制品制造业	0575-2040698
600353	旭光股份			C51	电子元器件制造业	028-83967599
600354	敦煌种业			A01	农业	0937-2669328
600355	精伦电子			C57	其他电子设备制造业	027-87921111*3231
600356	恒丰纸业			C31	造纸及纸制品业	0453-6331111*6282
600357	承德钒钛			C65	黑色金属冶炼及压延加工业	0314-4073574
600358	国旅联合			K34	旅游业	025-84700026
600359	新农开发			A01	农业	0997-2134018
600360	华微电子			C51	电子元器件制造业	0432-4678411
600361	华联综超			H11	零售业	010-88363718
600362	江西铜业			C67	有色金属冶炼及压延加工业	0701-3777736
600363	联创光电			C51	电子元器件制造业	0791-8161956
600365	通葡股份			C03	食品制造业	0435-3530506
600366	宁波韵升			C78	仪器仪表及文化、办公用机械制造业	0574-87776804
600367	红星发展			C43	化学原料及化学制品制造业	0853-6780066
600368	五洲交通			F03	公路运输业	0771-5568918
600369	ST 长运			F07	水上运输业	023-63819926
600370	三房巷			C11	纺织业	0510-86229867
600371	万向德农			C01	食品加工业	0451-82368408*8807
600372	昌河股份			C75	交通运输设备制造业	0798-8462778
600373	鑫新股份			C69	金属制品业	0793-8461271
600375	星马汽车			C75	交通运输设备制造业	0555-8323012
600376	天鸿宝业			J01	房地产开发与经营业	010-64401653
600377	宁沪高速			F11	交通运输辅助业	025-84469332
600378	天科股份			C43	化学原料及化学制品制造业	028-85963417
600379	宝光股份			C76	电器机械及器材制造业	0917-3561507
600380	健康元			C81	医药制造业	0755-82478586
600381	*ST 贤成			C13	服装及其他纤维制品制造业	020-61210978
600382	广东明珠			C73	专用设备制造业	0753-3337228
600383	金地集团			J01	房地产开发与经营业	0755-82039868
600385	*ST 金泰			C81	医药制造业	0531-88902341
600386	*ST 北巴			F19	其他交通运输业	010-68477383
600387	海越股份			F11	交通运输辅助业	057587016161
600388	龙净环保			C73	专用设备制造业	0597-2210288
600389	江山股份			C43	化学原料及化学制品制造业	0513-83517961
600390	金瑞科技			C99	其他制造业	0731-8657400
600391	成发科技			C75	交通运输设备制造业	028-84509005
600392	太工天成			G87	计算机应用服务业	0351-3182809
600393	东华实业			J01	房地产开发与经营业	020-87393488
600395	盘江股份			B01	煤炭采选业	0858-3703046
600396	金山股份			D01	电力、蒸汽、热水的生产和供应业	024-23229022
600397	安源股份			C75	交通运输设备制造业	0799-6776685



公司全称 Name	通讯地址 Address	邮编 Zip
新疆独山子天利高新技术股份有限公司	新疆独山子区大庆东路 2 号	833600
浙江国祥制冷工业股份有限公司	浙江省上虞市百官镇中塘	312300
陕西航天动力高科技股份有限公司	西安高新区锦业路 78 号	710075
武汉长江通信产业集团股份有限公司	武汉市东湖开发区关东工业园文华路 2 号	430074
大连橡胶塑料机械股份有限公司	辽宁省大连市甘井子区周水子广场 1 号	116033
山西国阳新能股份有限公司	山西省阳泉市北大街 5 号	045000
山东高速公路股份有限公司	济南市文化东路 29 号	250014
山西亚宝药业集团股份有限公司	山西省风陵渡经济开发区工业大道 1 号	044602
浙江龙盛集团股份有限公司	浙江省上虞市道墟镇	312368
成都旭光电子股份有限公司	成都市新都区电子路 172 号	610500
甘肃省敦煌种业股份有限公司	甘肃省酒泉市肃州区肃州路 28 号	735000
精伦电子股份有限公司	湖北省武汉市东湖开发区光谷大道 70 号	430223
牡丹江恒丰纸业股份有限公司	黑龙江省牡丹江市阳明区恒丰路 11 号	157013
承德新新钒钛股份有限公司	承德市双滦区	067002
国旅联合股份有限公司	南京汉中路 89 号金鹰国际商城 18 层 A 座	210029
新疆塔里木农业综合开发股份有限公司	新疆阿克苏市南大街新农大厦 19 楼	843000
吉林华微电子股份有限公司	吉林省吉林市高新区深圳街 99 号	132013
北京华联综合超市股份有限公司	北京西城区阜外大街 1 号	100037
江西铜业股份有限公司	江西省贵溪市冶金大道 15 号	335424
江西联创光电科技股份有限公司	南昌国家高新技术产业开发区京东大道 168 号	330096
通化葡萄酒股份有限公司	通化市前兴路 28 号	134002
宁波韵升股份有限公司	浙江省宁波市江东民安路 348 号	315040
贵州红星发展股份有限公司	贵州省安顺市镇宁县丁旗镇	561206
广西五洲交通股份有限公司	广西南宁市金湖路 53 号	530028
重庆长江水运股份有限公司	重庆市渝中区陕西路 1 号三峡宾馆 18 楼	400011
江苏三房巷实业股份有限公司	江苏江阴周庄镇三房巷	214423
万向德农股份有限公司	哈尔滨市南岗区玉山路 18 号	150090
江西昌河汽车股份有限公司	江西省景德镇市东郊	333002
江西鑫新实业股份有限公司	江西省上饶市上饶工业园区	334100
安徽星马汽车股份有限公司	安徽省马鞍山市经济技术开发区	243061
北京天鸿宝业房地产股份有限公司	北京市东城区安定门外大街 183 号京宝花园 2 层	100011
江苏宁沪高速公路股份有限公司	江苏省南京市石鼓路 69 号江苏交通大厦	210004
四川天一科技股份有限公司	四川省成都市机场路 445 信箱	610225
陕西宝光真空电器股份有限公司	陕西省宝鸡市宝光路 53 号	721006
健康元药业集团股份有限公司	深圳市南山区科技园北区郎山路 17 号健康元药业集团 股份有限公司大厦	518057
青海贤成实业股份有限公司	广州市天河区龙口西路 221 号 4 楼	510630
广东明珠集团股份有限公司	广东省兴宁市兴城镇赤巷口	514500
金地(集团)股份有限公司	深圳市福田区福强路金地商业大楼 5-6 楼	518048
山东金泰集团股份有限公司	山东省济南市洪楼西路 29 号	250100
北京巴士股份有限公司	北京市海淀区紫竹院路 32 号	100044
浙江海越股份有限公司	浙江省诸暨市西施大街 59 号	311800
福建龙净环保股份有限公司	福建省龙岩市新罗区陵园路 81 号	364000
南通江山农药化工股份有限公司	江苏省南通市姚港路 35 号	226006
金瑞新材料科技股份有限公司	湖南省长沙市岳麓区麓山南路 966 号	410012
四川成发航空科技股份有限公司	成都市双桥子	610067
太原理工天成科技股份有限公司	山西省太原市高新区南中环街路南太工天成工业园	030006
广州东华实业股份有限公司	广州市东山区寺右新马路 170 号第四层	510600
贵州盘江精煤股份有限公司	贵州省六盘水市红果经济开发区干沟桥	553536
沈阳金山热电股份有限公司	沈阳市和平区南五马路 185 巷 1 号	110006
安源实业股份有限公司	江西省萍乡市高新技术工业园郑和路 8 号	337000



## 上市公司通讯录

## Contact Information of Listed Companies

A 股代码 A Code	A 股简称 A Name	B 股代码 B Code	B 股简称 B Abbr.	行业分类代码 Sector Code	行业分类名称 Sector Name	电话 Telephone
600398	凯诺科技			C11	纺织业	0510-6121388
600399	抚顺特钢			C65	黑色金属冶炼及压延加工业	0413-6676495
600400	红豆股份			C13	服装及其他纤维制品制造业	0510-88358422
600401	江苏申龙			C49	塑料制造业	0510-86620263
600403	欣网视讯			G87	计算机应用服务业	025-84669898
600405	动力源			C57	其他电子设备制造业	010-83681321
600406	国电南瑞			G87	计算机应用服务业	025-83097495
600408	安泰集团			C41	石油加工及炼焦业	0354-7531070
600409	三友化工			C43	化学原料及化学制品制造业	03158511337
600410	华胜天成			G87	计算机应用服务业	010-82733615
600415	小商品城			H01	食品、饮料、烟草和家庭用品批发业	0579-85198800
600416	湘电股份			C71	普通机械制造业	0732-8595089
600418	江淮汽车			C75	交通运输设备制造业	0551-2296838
600419	ST 天宏			C31	造纸及纸制品业	0993-7526008
600420	现代制药			C81	医药制造业	021-62893812
600421	国药科技			C81	医药制造业	027-87654767
600422	昆明制药			C81	医药制造业	0871-8324311
600423	柳化股份			C43	化学原料及化学制品制造业	0772-2516580
600425	青松建化			C61	非金属矿物制品业	0997-2811282
600426	华鲁恒升			C43	化学原料及化学制品制造业	0534-2465426
600428	中远航运			F07	水上运输业	020-62621007
600429	ST 三元			C03	食品制造业	021-62848020
600432	吉恩镍业			C67	有色金属冶炼及压延加工业	0432-5610629
600433	冠豪高新			C31	造纸及纸制品业	0759-2820858
600435	北方天鸟			C73	专用设备制造业	010-83682722
600436	片仔癀			C81	医药制造业	0596-2305239
600438	通威股份			A09	农、林、牧、渔服务业	028-86168669
600439	瑞贝卡			C14	皮革、毛皮、羽绒及制品制造业	0374-5136699
600444	国通管业			C49	塑料制造业	0551-3817860
600446	金证股份			G87	计算机应用服务业	0755-82955524
600448	华纺股份			C11	纺织业	0543-3288255
600449	赛马实业			C61	非金属矿物制品业	0951-2085256
600452	涪陵电力			D01	电力、蒸汽、热水的生产和供应业	023-72286649
600455	交大博通			G87	计算机应用服务业	029-82666819
600456	宝钛股份			C67	有色金属冶炼及压延加工业	0917-3382636
600458	时代新材			C48	橡胶制造业	0733-2837718
600459	贵研铂业			C67	有色金属冶炼及压延加工业	0871-8329909
600460	士兰微			C51	电子元器件制造业	0571-88210155
600461	洪城水业			D05	自来水的生产和供应业	0791-5210336
600462	*ST 石岷			C31	造纸及纸制品业	0433-3810015
600463	空港股份			J01	房地产开发与经营业	010-80489306
600466	*ST 迪康			C81	医药制造业	028-87838286
600467	好当家			A07	渔业	0631-7438073
600468	百利电气			C71	普通机械制造业	022-83962538
600469	风神股份			C75	交通运输设备制造业	0391-3999006
600470	六国化工			C43	化学原料及化学制品制造业	0562-3801728
600472	包头铝业			B07	有色金属矿采选业	0472-6935506
600475	华光股份			C73	专用设备制造业	0510-85215556
600476	湘邮科技			G87	计算机应用服务业	0731-899 8688
600477	杭萧钢构			E01	土木工程建筑业	0571-87246788*8118

上市公司通讯录  
 Contact Information of Listed Companies

公司全称 Name	通讯地址 Address	邮编 Zip
凯诺科技股份有限公司	江苏省江阴市新桥镇	214426
抚顺特殊钢股份有限公司	辽宁省抚顺市望花区鞍山路东段 8 号	113001
江苏红豆实业股份有限公司	江苏省无锡市锡山区港下镇	214199
江苏申龙高科集团股份有限公司	江苏省江阴市申港镇申圩路	214443
南京欣网视讯科技股份有限公司	南京市上海路 9 号水利后勤服务中心 6 楼	210029
北京动力源科技股份有限公司	北京丰台科学城星火路 8 号	100070
国电南瑞科技股份有限公司	南京市高新技术产业开发区高新路 20 号	210061
山西安泰集团股份有限公司	山西省介休市安泰工业区安泰集团	032002
唐山三友化工股份有限公司	河北省唐山市南堡开发区	063305
北京华胜天成科技股份有限公司	北京市海淀区学清路 8 号科技财富中心 A 座 10-11 层	100085
浙江中国小商品城集团股份有限公司	浙江省义乌市福田路 105 号海洋商务写字楼	322000
湘潭电机股份有限公司	湖南省湘潭市下摄司街 302 号	411101
安徽江淮汽车股份有限公司	安徽合肥市东流路 176 号	230022
新疆天宏纸业股份有限公司	新疆石河子市西三路	832009
上海现代制药股份有限公司	上海市北京西路 1316 号	200040
武汉国药科技股份有限公司	武汉市武昌武珞路 628 号亚洲贸易广场 B 座	430070
昆明制药集团股份有限公司	云南省昆明市国家高新技术开发区科医路 166 号	650106
柳州化工股份有限公司	广西壮族自治区柳州市北雀路 67 号	545002
新疆青松建材化工(集团)股份有限公司	新疆维吾尔自治区阿克苏市林园	843005
山东华鲁恒升化工股份有限公司	山东德州市德城区天衢西路 24 号	253024
中远航运股份有限公司	广州市五羊新城江月路颐景轩 2-3 楼	510600
北京三元食品股份有限公司	北京市海淀区西二旗中路 29 号	100085
吉林吉恩镍业股份有限公司	吉林省磐石市红旗岭镇	132311
广东冠豪高新技术股份有限公司	广东省湛江经济技术开发区乐怡路 6 号	524022
北京北方天鸟智能科技股份有限公司	北京市丰台区科学城星火路 7 号	100070
漳州片仔癀药业股份有限公司	福建省漳州市芗城区上街	363000
通威股份有限公司	四川省成都市二环路南四段 11 号	610041
河南瑞贝卡发制品股份有限公司	河南许昌市瑞贝卡大道 666 号	461100
安徽国通高新管业股份有限公司	安徽省合肥市经济技术开发区繁华大道国通工业园	230601
深圳市金证科技股份有限公司	深圳市福田区福华路 322 号文蔚大厦 20-22 楼	518026
华纺股份有限公司	山东省滨州市黄河二路 819 号	256617
宁夏赛马实业股份有限公司	宁夏银川市西夏区新小线二公里处	750021
重庆涪陵电力实业股份有限公司	重庆市涪陵区望州路 20 号	408000
西安交大博通资讯股份有限公司	西安市兴庆南路 6 号	710048
宝鸡钛业股份有限公司	宝鸡市钛城路 1 号	721014
株洲时代新材料科技股份有限公司	株洲市天元区珠江南路 21 号	412007
贵研铂业股份有限公司	云南省昆明市高新技术产业开发区昌源北路	650221
杭州士兰微电子股份有限公司	浙江省杭州市黄姑山路 4 号	310012
江西洪城水业股份有限公司	江西省南昌市沿江南路 292 号	330001
延边石岘白麓纸业股份有限公司	吉林省图们市石岘镇	133101
北京空港科技园区股份有限公司	北京天竺空港工业区 B 区裕民大街甲 6 号 5 层	101300
四川迪康科技药业股份有限公司	成都市高新区西部园区迪康大道 1 号	611731
山东好当家海洋发展股份有限公司	荣成市虎山镇沙咀子	264305
天津百利特精电气股份有限公司	天津市西青经济开发区民和道 12 号	300385
风神轮胎股份有限公司	河南省焦作市焦东南路 48 号	454003
安徽六国化工股份有限公司	安徽省铜陵市铜港路	244023
包头铝业股份有限公司	内蒙古自治区包头市东河区毛其来	014046
无锡华光锅炉股份有限公司	无锡市城南路 3 号	214028
湖南湘邮科技股份有限公司	长沙市高新技术产业开发区麓谷基地玉兰路 2 号	410205
浙江杭萧钢构股份有限公司	杭州市中河中路 258 号瑞丰国际商务大厦 3 楼证券办	310003



## 上市公司通讯录

## Contact Information of Listed Companies

A 股代码 A Code	A 股简称 A Name	B 股代码 B Code	B 股简称 B Abbr.	行业分类代码 Sector Code	行业分类名称 Sector Name	电话 Telephone
600478	力元新材			C51	电子元器件制造业	0731-4016961*2048
600479	千金药业			C81	医药制造业	0733-2493417
600480	凌云股份			C49	塑料制造业	0312-3951002
600481	双良股份			C76	电器机械及器材制造业	0510-86632358
600482	风帆股份			C76	电器机械及器材制造业	0312-3208588
600483	福建南纺			C11	纺织业	0599-8813009
600485	中创信测			G81	通信及相关设备制造业	010-62100118
600486	扬农化工			C43	化学原料及化学制品制造业	0514-5888888*7486
600487	亨通光电			G81	通信及相关设备制造业	0512-63802858
600488	天药股份			C81	医药制造业	022-24160861
600489	中金黄金			B07	有色金属矿采选业	010-84121198
600490	中科合臣			C43	化学原料及化学制品制造业	021-52585157
600491	龙元建设			E01	土木工程建筑业	021-65615689
600493	凤竹纺织			C11	纺织业	0595-85656506
600495	晋西车轴			C75	交通运输设备制造业	0351-6629027
600496	长江精工			E01	土木工程建筑业	0564-3631386
600497	驰宏锌锗			B07	有色金属矿采选业	0874-8966699
600498	烽火通信			G81	通信及相关设备制造业	027-87693931
600499	科达机电			C73	专用设备制造业	0757-23836396
600500	中化国际			H21	商业经纪与代理业	021-50495988
600501	航天晨光			C75	交通运输设备制造业	025-52826005
600502	安徽水利			E01	土木工程建筑业	0552-3950270
600503	SST 新智			G87	计算机应用服务业	0591-83335855
600505	西昌电力			D01	电力、蒸汽、热水的生产和供应业	0834-3830505
600506	香梨股份			A01	农业	0996-8851716
600507	长力股份			C75	交通运输设备制造业	0791-8394025
600508	上海能源			B01	煤炭采选业	021-68864620
600509	天富热电			D01	电力、蒸汽、热水的生产和供应业	0993-2902860
600510	黑牡丹			C13	服装及其他纤维制品制造业	0519-8166510
600511	国药股份			H01	食品、饮料、烟草和家庭用品批发业	010-67262920
600512	腾达建设			E01	土木工程建筑业	021-68406906
600513	联环药业			C81	医药制造业	0514-87813082
600515	ST 一投			H11	零售业	0898-68530096
600516	ST 方大			C61	非金属矿物制品业	0931-6239219
600517	置信电气			C76	电器机械及器材制造业	021-62623388
600518	康美药业			C81	医药制造业	0663-2913819
600519	贵州茅台			C05	饮料制造业	0852-2386002
600520	三佳科技			C76	电器机械及器材制造业	0562-2627520
600521	华海药业			C81	医药制造业	0576-5016009
600522	中天科技			G81	通信及相关设备制造业	0513-83599505
600523	贵航股份			C75	交通运输设备制造业	0851-8317556
600525	长园新材			C99	其他制造业	0755-26717828
600526	菲达环保			C73	专用设备制造业	0575-7385602
600527	江南高纤			C47	化学纤维制造业	0512-65481181
600528	中铁二局			E01	土木工程建筑业	028-87684612
600529	山东药玻			C61	非金属矿物制品业	0533-3259006
600530	交大昂立			C85	生物制品业	021-54271688*111
600531	豫光金铅			C67	有色金属冶炼及压延加工业	0391-6665835
600532	华阳科技			C43	化学原料及化学制品制造业	0538-5826209
600533	栖霞建设			J01	房地产开发与经营业	025-85633668*2101



公司全称 Name	通讯地址 Address	邮编 Zip
长沙力元新材料股份有限公司	长沙市经济技术开发区星沙南路 6 号	410100
株洲千金药业股份有限公司	株洲市荷塘区金钩山路 15 号	412003
凌云工业股份有限公司	河北省涿州市松林店镇	072761
江苏双良空调设备股份有限公司	江苏江阴利港双良工业区	214444
风帆股份有限公司	河北省保定市富昌路 8 号	071057
福建南纺股份有限公司	福建省南平市安丰路 63 号	353000
北京中创信测科技股份有限公司	北京市海淀区中关村南大街甲 18 号北京国际 C 座 12-14 层	100081
江苏扬农化工股份有限公司	江苏省扬州市文峰路 39 号	225009
江苏亨通光电股份有限公司	江苏省吴江市七都镇	215234
天津天药药业股份有限公司	天津市河东区八纬路 109 号	300171
中金黄金股份有限公司	北京市安外青年湖北街 1 号	100011
上海中科合臣股份有限公司	上海市法华镇路 455-3 号	200052
龙元建设集团股份有限公司	上海市逸仙路 768 号	200434
福建凤竹纺织科技股份有限公司	福建省晋江市青阳凤竹工业区	362200
晋西车轴股份有限公司	山西省太原市和平北路北巷 5 号	030027
长江精工钢结构(集团)股份有限公司	安徽省六安市经济技术开发区长江精工工业园	237161
云南驰宏锌锗股份有限公司	云南省曲靖市经济技术开发区翠峰路延长线	655000
烽火通信科技股份有限公司	武汉市洪山区邮科院路 88 号	430074
广东科达机电股份有限公司	广东省佛山市顺德区陈村镇广隆工业园环镇西路 1 号	528313
中化国际(控股)股份有限公司	上海市浦东新区世纪大道 88 号金茂大厦三区 18 层	200121
航天晨光股份有限公司	南京市江宁经济技术开发区天元中路 188 号	211100
安徽水利开发股份有限公司	安徽省蚌埠市东海大道张公山南侧 福州市铜盘路软件大道 89 号福州软件园 A 区 22 号楼新智 科技大厦	233010
新智科技股份有限公司		350003
四川西昌电力股份有限公司	四川省西昌市老西门街 13 号	615000
新疆库尔勒香梨股份有限公司	新疆库尔勒市圣果路圣果名苑	841000
南昌长力钢铁股份有限公司	南昌市青山湖区南钢路	330012
上海大屯能源股份有限公司	上海市浦东新区浦东南路 256 华夏银行大厦 12 层	200120
新疆天富热电股份有限公司	新疆石河子市红星路 54 号	832000
黑牡丹(集团)股份有限公司	江苏省常州市和平南路 47 号	213001
国药集团药业股份有限公司	北京市崇文区永外三元西巷甲 12 号	100077
腾达建设集团股份有限公司	浙江省台州市路桥区路桥大道东 1 号	318050
江苏联环药业股份有限公司	江苏省扬州市文峰路 21 号	225009
第一投资招商股份有限公司	海南省海口市滨海大道南洋大厦 15 层	570105
方大炭素新材料科技股份有限公司	甘肃省兰州市红古区海石湾镇 2 号街坊 354 号	730084
上海置信电气股份有限公司	上海虹桥路 2239 号	200336
广东康美药业股份有限公司	广东省普宁市长春路中段	515300
贵州茅台酒股份有限公司	贵州省仁怀市茅台镇	564501
铜陵三佳科技股份有限公司	安徽省铜陵市石城路电子工业区	244000
浙江华海药业股份有限公司	浙江省临海市汛桥镇利庄	317024
江苏中天科技股份有限公司	江苏省南通经济技术开发区中天 6 号	226009
贵州贵航汽车零部件股份有限公司	贵阳市小河经济技术开发区锦江路 110 号	550009
深圳市长园新材料股份有限公司	深圳市南山区高新区科苑中路长园新材料港 F 栋 5 楼	518057
浙江菲达环保科技股份有限公司	浙江诸暨市	311800
江苏江南高纤股份有限公司	江苏省苏州市相城区黄埭镇	215140
中铁二局股份有限公司	成都市通锦路 16 号中铁二局大厦	610032
山东省药用玻璃股份有限公司	山东省淄博市沂源县城药玻路	256100
上海交大昂立股份有限公司	上海市宜山路 700 号	200233
河南豫光金铅股份有限公司	河南省济源市荆梁南街 1 号	454650
山东华阳科技股份有限公司	山东省宁阳县磁窑镇	271411
南京栖霞建设股份有限公司	南京市龙蟠路 9 号兴隆大厦	210037



## 上市公司通讯录

## Contact Information of Listed Companies

A 股代码 A Code	A 股简称 A Name	B 股代码 B Code	B 股简称 B Abbr.	行业分类代码 Sector Code	行业分类名称 Sector Name	电话 Telephone
600535	天士力			C81	医药制造业	022-26736699
600536	中国软件			G87	计算机应用服务业	010-51508699
600537	海通集团			C01	食品加工业	0574-63039922
600538	北海国发			C85	生物制品业	0779-3200619
600539	狮头股份			C61	非金属矿物制品业	0351-2857002
600540	新赛股份			A01	农业	0909-2268156
600543	莫高股份			C01	食品加工业	0931-8433356
600545	新疆城建			E01	土木工程建筑业	0991-4889803
600546	中油化建			E01	土木工程建筑业	0432-3993300
600547	山东黄金			B07	有色金属矿采选业	0531-88562836
600548	深高速			F11	交通运输辅助业	0755-82945889
600549	厦门钨业			C67	有色金属冶炼及压延加工业	0592-5363891
600550	天威保变			C76	电器机械及器材制造业	0312-3308501
600551	科大创新			C57	其他电子设备制造业	0551-5321668
600552	*ST 方兴			C61	非金属矿物制品业	0552-4077780
600553	太行水泥			C61	非金属矿物制品业	010-87203935
600555	九龙山	900955	九龙山 B	C13	服装及其他纤维制品制造业	021-64675252
600556	ST 北生			C85	生物制品业	0779-3226233
600557	康缘药业			C81	医药制造业	0518-85521986
600558	大西洋			C69	金属制品业	0813-5100549
600559	老白干酒			C05	饮料制造业	0318-2122755
600560	金自天正			C73	专用设备制造业	010-63713213
600561	江西长运			F03	公路运输业	0791-6298107
600562	高淳陶瓷			C61	非金属矿物制品业	025-57377918
600563	法拉电子			C51	电子元器件制造业	0592-5114116
600565	迪马股份			C75	交通运输设备制造业	023-89021877
600566	洪城股份			C71	普通机械制造业	0716-8221198
600567	山鹰纸业			C31	造纸及纸制品业	0555-2826275
600568	*ST 潜江			C81	医药制造业	027-59409639
600569	安阳钢铁			C65	黑色金属冶炼及压延加工业	0372-3120175
600570	恒生电子			G87	计算机应用服务业	0571-28829702
600571	信雅达			G87	计算机应用服务业	0571-56686627
600572	康恩贝			C81	医药制造业	0571-87774711
600573	惠泉啤酒			C05	饮料制造业	0595-87389018
600575	芜湖港			F11	交通运输辅助业	0553-5840528
600576	万好万家			C11	纺织业	0571-85866518
600577	精达股份			C76	电器机械及器材制造业	0562-2809086
600578	京能热电			D01	电力、蒸汽、热水的生产和供应业	010-88992758
600579	*ST 黄海			C48	橡胶制造业	0532-84678085
600580	卧龙电气			C76	电器机械及器材制造业	0575-2129895
600581	八一钢铁			C65	黑色金属冶炼及压延加工业	0991-3890166
600582	天地科技			C73	专用设备制造业	010-84262803
600583	海油工程			B50	采掘服务业	022-66908035
600584	长电科技			C51	电子元器件制造业	0510-86199015
600585	海螺水泥			C61	非金属矿物制品业	0553-3115338
600586	金晶科技			C61	非金属矿物制品业	0533-3586666
600587	新华医疗			C73	专用设备制造业	0533-3587766
600588	用友软件			G87	计算机应用服务业	010-62436838
600589	广东榕泰			C61	非金属矿物制品业	0663-8676616
600590	泰豪科技			C76	电器机械及器材制造业	0791-8102663





公司全称 Name	通讯地址 Address	邮编 Zip
天津天士力制药股份有限公司	天津市北辰科技园区天士力现代中药城	300402
中国软件与技术服务股份有限公司	北京市昌平区昌盛路 18 号	102200
海通食品集团股份有限公司	浙江慈溪市海通路 528 号	315300
北海国发海洋生物产业股份有限公司	广西壮族自治区北海市北京路西侧 9 号	536000
太原狮头水泥股份有限公司	山西省太原市万柏林区开城街 1 号	030056
新疆赛里木现代农业股份有限公司	新疆博乐市红星路 158 号	833400
甘肃莫高实业发展股份有限公司	兰州市城关区庆阳路 169 号陇鑫大厦 15-16 层	730030
新疆城建(集团)股份有限公司	新疆维吾尔自治区乌鲁木齐市南湖路 789 号	830063
中油吉林化纤工程股份有限公司	吉林省吉林市龙潭区遵义东路 31 号	132021
山东黄金矿业股份有限公司	山东济南市解放路 16 号	250014
深圳高速公路股份有限公司	深圳市滨河路北 5022 号联合广场 A 座 19 楼	518033
厦门钨业股份有限公司	厦门市湖滨南路 619 号 16 层	361004
保定天威保变电气股份有限公司	河北省保定市天威西路 2222 号	071056
科大创新股份有限公司	安徽省合肥市高新技术开发区天智路 20 号 科大创新公司	230088
安徽方兴科技股份有限公司	安徽省蚌埠市涂山路 767 号	233054
河北太行水泥股份有限公司	北京市崇文区永定门外大街 64 号	100075
上海九龙山股份有限公司	上海市淮海中路 1045 号淮海国际广场 43 楼	200031
广西北生药业股份有限公司	广西北海市北海大道 168 号	536000
江苏康缘药业股份有限公司	江苏省连云港市海昌南路 58 号	222001
四川大西洋焊接材料股份有限公司	四川省自贡市大安区马冲口街 2 号	643010
河北衡水老白干酒业股份有限公司	河北省衡水市人民东路 809 号衡水老白干酒董秘办	053000
北京金自天正智能控制股份有限公司	北京市丰台区科学城富丰路 6 号	100070
江西长运股份有限公司	江西南昌广场南路 118 号	330003
江苏高淳陶瓷股份有限公司	江苏南京高淳县固城镇	211304
厦门法拉电子股份有限公司	福建省厦门市金桥路 101 号	361012
重庆市迪马实业股份有限公司	重庆市南岸区南城大道 199 号正联大厦 22 楼	400060
湖北洪城通用机械股份有限公司	湖北省荆州市红门路 3 号	434000
安徽山鹰纸业股份有限公司	安徽省马鞍山市勤俭路 3 号	243021
湖北潜江制药股份有限公司	湖北省武汉经济技术开发区高科技产业园 28 号	430056
安阳钢铁股份有限公司	河南省安阳市殷都区梅元庄	455004
恒生电子股份有限公司	杭州市滨江区江南大道 3588 号恒生大厦	310053
信雅达系统工程股份有限公司	杭州市滨江区江南大道 3888 号	310053
浙江康恩贝制药股份有限公司	浙江省杭州市高新技术开发区滨江科技经济园滨康路 568 号	310052
福建省燕京惠泉啤酒股份有限公司	福建省惠安县螺城镇建设大街 157 号	362100
芜湖港储运股份有限公司	安徽省芜湖市芜湖经济开发区内	241001
浙江万好万家实业股份有限公司	浙江省杭州市密渡桥路 1 号白马大厦 12 楼	310005
铜陵精达特种电磁线股份有限公司	安徽铜陵经济技术开发区	244000
北京京能热电股份有限公司	北京石景山区广宁路 10 号	100041
青岛黄海橡胶股份有限公司	山东省青岛市沧安路 1 号	266041
卧龙电气集团股份有限公司	浙江上虞舜江西路 378 号	312300
新疆八一钢铁股份有限公司	新疆乌鲁木齐市头屯河区新钢路	830022
天地科技股份有限公司	北京和平里青年沟东路 5 号天地大厦	100013
海洋石油工程股份有限公司	天津市塘沽区丹江路 1078 号	300451
江苏长电科技股份有限公司	江苏省江阴市滨江中路 275 号	214431
安徽海螺水泥股份有限公司	安徽芜湖北京东路 209 号	241000
山东金晶科技股份有限公司	淄博市高新技术开发区宝石镇王庄	255086
山东新华医疗股份有限公司	山东省淄博高新技术产业开发区新华医疗科技园	255086
用友软件股份有限公司	北京市海淀区北清路 68 号用友软件园	100094
广东榕泰实业股份有限公司	广东省揭阳市榕城区新兴东二路 1 号	522000
泰豪科技股份有限公司	江西省南昌高新开发区泰豪大厦	330096



## 上市公司通讯录

## Contact Information of Listed Companies

A 股代码 A Code	A 股简称 A Name	B 股代码 B Code	B 股简称 B Abbr.	行业分类代码 Sector Code	行业分类名称 Sector Name	电话 Telephone
600591	上海航空			F09	航空运输业	021-62552072
600592	龙溪股份			C71	普通机械制造业	0596-2072200
600593	大连圣亚			K34	旅游业	0411-84685225
600594	益佰制药			C81	医药制造业	0851-4705590*8223
600595	中孚实业			C67	有色金属冶炼及压延加工业	0371-64569088
600596	新安股份			C43	化学原料及化学制品制造业	0571-64715693
600597	光明乳业			C01	食品加工业	021-64658100
600598	北大荒			A01	农业	0451-55196916
600599	*ST 花炮			C43	化学原料及化学制品制造业	0731-3620966
600600	青岛啤酒			C05	饮料制造业	0532-85776071
600601	方正科技			G83	计算机制造业	021-58407668*650
600602	广电电子	900901	上电 B 股	C51	电子元器件制造业	021-62980202*645
600603	ST 兴业			J01	房地产开发与经营业	021-63187549
600604	二纺机	900902	二纺 B 股	C73	专用设备制造业	021-65318888*2673
600605	汇通能源			C71	普通机械制造业	021-62566022
600606	金丰投资			M	综合类	021-62496858
600607	上实医药			M	综合类	021-53858898*220
600608	*ST 沪科			G81	通信及相关设备制造业	021-68865313
600609	ST 金杯			C75	交通运输设备制造业	024-23745246
600610	S*ST 中纺	900906	S*ST 纺 B	C73	专用设备制造业	021-65432970-512
600611	大众交通	900903	大众 B 股	K01	公共设施服务业	021-64289129
600612	中国铅笔	900905	中铅 B 股	C99	其他制造业	021-58543307
600613	永生数据	900904	永生 B 股	L20	信息传播服务业	021-53750009
600614	ST 鼎立	900907	ST 鼎立 B	C48	橡胶制造业	021-50303988*201
600615	丰华股份			C03	食品制造业	021-58736840
600616	第一食品			H11	零售业	021-58352625
600617	联华合纤	900913	联华 B 股	C47	化学纤维制造业	021-69916109
600618	氯碱化工	900908	氯碱 B 股	C43	化学原料及化学制品制造业	021-64340601
600619	海立股份	900910	海立 B 股	C76	电器机械及器材制造业	021-50326956
600620	天宸股份			M	综合类	021-52069061
600621	上海金陵			G85	通信服务业	021-63222658
600622	嘉宝集团			M	综合类	021-59529711
600623	双钱股份	900909	双钱 B 股	C48	橡胶制造业	021-63390372
600624	复旦复华			M	综合类	021-63872288
600625	PT 水仙	900931	PT 水仙 B	C76	电器机械及器材制造业	021-56651410
600626	申达股份			C11	纺织业	021-62310242
600627	上电股份			C76	电器机械及器材制造业	021-62102651
600628	新世界			H11	零售业	021-63587734
600629	ST 棱光			C61	非金属矿物制品业	021-51161618
600630	龙头股份			C11	纺织业	021-34061116
600631	百联股份			H11	零售业	021-63229537
600632	华联商厦			H11	零售业	021-63226105
600633	白猫股份			C43	化学原料及化学制品制造业	021-32023251
600634	海鸟发展			J01	房地产开发与经营业	021-62696296
600635	大众公用			M	综合类	021-64288888*5609
600636	三爱富			C43	化学原料及化学制品制造业	021-64823552
600637	广电信息			C55	日用电子器具制造业	021-64189198
600638	新黄浦			J01	房地产开发与经营业	021-53086681
600639	浦东金桥	900911	金桥 B 股	J01	房地产开发与经营业	021-50307702
600640	中卫国脉			L20	信息传播服务业	021-62762171



公司全称 Name	通讯地址 Address	邮编 Zip
上海航空股份有限公司	上海市江宁路 212 号	200041
福建龙溪轴承(集团)股份有限公司	福建省漳州市延安北路	363000
大连圣亚旅游控股股份有限公司	大连市沙河区中山路 608-6 号	116023
贵州益佰制药股份有限公司	贵州省贵阳市白云大道 220-1 号	550008
河南中孚实业股份有限公司	河南省巩义市新华路 31 号	451200
浙江新安化工集团股份有限公司	浙江省建德市新安江新安东路 555 号	311600
光明乳业股份有限公司	上海市吴中路 578 号	201103
黑龙江北大荒农业股份有限公司	黑龙江省哈尔滨市南岗区汉水路 263 号	150090
湖南浏阳花炮股份有限公司	湖南省浏阳市金沙北路 589 号	410300
青岛啤酒股份有限公司	青岛市香港中路五四广场青啤大厦	266071
方正科技集团股份有限公司	上海市浦东南路 360 号新上海国际大厦 36 楼	200120
上海广电电子股份有限公司	上海市长寿路 97 号世纪商务大厦 26 楼	200060
上海兴业房产股份有限公司	上海市中山南路 1088 号(南浦大厦)18 楼	200011
上海二纺机股份有限公司	上海场中路 687 号	200434
上海轻工机械股份有限公司	上海南京西路 1576 号	200040
上海金丰投资股份有限公司	上海市延安西路 129 号华侨大厦 5 楼	200040
上海实业医药投资股份有限公司	上海淮海中路 98 号金钟广场 16 楼	200021
上海宽频科技股份有限公司	上海市银城东路 139 号华能大厦 4 楼	200120
金杯汽车股份有限公司	沈阳高新技术产业开发区浑南产业区世纪路 1 号(二十一世纪大厦)A 座	110179
中国纺织机械股份有限公司	上海市长阳路 1687 号	200090
大众交通(集团)股份有限公司	上海市中山西路 1515 号大众大厦 11 楼	200235
中国第一铅笔股份有限公司	上海浦东金桥出口加工区川桥路 1295 号	201206
上海永生数据科技股份有限公司	上海市威海路 128 号长发大厦 613 室	20000
上海鼎立科技发展(集团)股份有限公司	上海浦东新金桥路 28 号 新金桥大厦 27 楼	201206
上海丰华(集团)股份有限公司	上海浦东东方路 3601 号	200125
上海市第一食品股份有限公司	上海市浦东新区张杨路 579 号(三鑫大厦内)	200120
上海联华合纤股份有限公司	上海嘉定区沪宜公路 4290 号	201800
上海氯碱化工股份有限公司	上海市龙吴路 4747 号	200241
上海海立(集团)股份有限公司	上海市浦东新区金桥出口加工区宁桥路 888 号	201206
上海市天宸股份有限公司	上海市长宁区古北路 507 号申菱大厦 8 楼	200051
上海金陵股份有限公司	上海福州路 666 号 26 楼	200001
上海嘉宝实业(集团)股份有限公司	上海市嘉定区清河路 55 号嘉宝商厦 6-7F	201800
上海轮胎橡胶(集团)股份有限公司	上海市四川中路 63 号	200002
上海复旦复华科技股份有限公司	上海国权路 525 号	200433
上海水仙电器股份有限公司	上海汶水路 19 号	200072
上海申达股份有限公司	上海市武宁南路 488 号(智慧广场)18 楼	200042
上海输配电股份有限公司	上海市愚园路 1395 号 5 楼	200050
上海新世界股份有限公司	上海市南京西路 2 号-88 号	200003
上海棱光实业股份有限公司	上海市龙吴路 4900 号	200241
上海龙头(集团)股份有限公司	上海市制造局路 584 号	200023
上海百联集团股份有限公司	上海南京东路 800 号新一百大厦 10 楼	200001
上海华联商厦股份有限公司	上海南京东路 635 号	200001
上海白猫股份有限公司	上海市金沙江路 1829 号	200333
上海海鸟企业发展股份有限公司	上海市虹桥路 2451 号 2 楼	200335
上海大众公用事业(集团)股份有限公司	上海中山西路 1515 号大众大厦 8 楼	200235
上海三爱富新材料股份有限公司	上海市漕溪路 250 号银海大楼 A805 室	200235
上海广电信息产业股份有限公司	上海市金都路 3800 号	201108
上海新黄浦置业股份有限公司	上海北京东路 668 号西楼 32、33 层	200001
上海金桥出口加工区开发股份有限公司	上海浦东新金桥路 27 号 1 号楼	201206
中卫国脉通信股份有限公司	上海市江宁路 1207 号国脉大厦	200060



上市公司通讯录  
Contact Information of Listed Companies

A 股代码 A Code	A 股简称 A Name	B 股代码 B Code	B 股简称 B Abbr.	行业分类代码 Sector Code	行业分类名称 Sector Name	电话 Telephone
600641	万业企业			J01	房地产开发与经营业	021-50367878 总机转
600642	申能股份			D01	电力、蒸汽、热水的生产和供应业	021-63900133
600643	S 爱建			I31	金融信托业	021-64396600
600644	乐山电力			D01	电力、蒸汽、热水的生产和供应业	0833-2445887
600645	ST 望春花			C11	纺织业	021-52171679
600646	ST 国嘉			L20	信息传播服务业	021-54246105
600647	同达创业			M	综合类	021-50318029
600648	外高桥	900912	外高 B 股	J01	房地产开发与经营业	021-58668890
600649	原水股份			D05	自来水的生产和供应业	021-62116922
600650	锦江投资	900914	锦投 B 股	K32	旅馆业	021-63218800*705
600651	飞乐音响			M	综合类	021-53020606*5188
600652	爱使股份			M	综合类	021-64717222
600653	申华控股			M	综合类	021-63372010
600654	飞乐股份			G81	通信及相关设备制造业	021-62515242
600655	豫园商城			H11	零售业	021-63552405
600656	S*ST 源药			C43	化学原料及化学制品制造业	021-62030205
600657	ST 天桥			G87	计算机应用服务业	010-64919988*9763
600658	兆维科技			G81	通信及相关设备制造业	010-84563682
600659	*ST 花雕			M	综合类	0591-83739283
600660	福耀玻璃			C61	非金属矿物制品业	0591-85381042
600661	交大南洋			M	综合类	021-62800217
600662	强生控股			K01	公共设施服务业	021-62582098
600663	陆家嘴	900932	陆家 B 股	J01	房地产开发与经营业	021-58878888*650
600664	S 哈药			C81	医药制造业	0451-84856695
600665	天地源			J01	房地产开发与经营业	029-88326035
600666	西南药业			C81	医药制造业	023-89855628
600667	太极实业			C47	化学纤维制造业	0510-85419120
600668	尖峰集团			C61	非金属矿物制品业	0579-2320582
600669	鞍成暂停			C47	化学纤维制造业	0412-8840881
600670	*ST 斯达			M	综合类	0431-5953832
600671	ST 天目			C81	医药制造业	0571-63920009
600672	*ST 华圣			A01	农业	0755-61356921
600673	阳之光			C78	仪器仪表及文化、办公用机械制造业	0769-5370219
600674	川投能源			D01	电力、蒸汽、热水的生产和供应业	028-86098628
600675	中华企业			J01	房地产开发与经营业	021-62170088
600676	交运股份			C75	交通运输设备制造业	021-62116002
600677	航天通信			C11	纺织业	0571-87916327
600678	四川金顶			C61	非金属矿物制品业	0833-5578301
600679	金山开发	900916	金山 B 股	C75	交通运输设备制造业	021-60951588
600680	上海普天	900930	沪普天 B	G81	通信及相关设备制造业	021-34140611
600681	S*ST 万鸿			L99	其他传播、文化产业	027-88066666
600682	S 宁新百			H11	零售业	025-84761613
600683	银泰股份			H11	零售业	0574-87092004
600684	珠江实业			J01	房地产开发与经营业	020-83752632
600685	广船国际			C75	交通运输设备制造业	020-81807839
600686	金龙汽车			C75	交通运输设备制造业	0592-2969878
600687	华盛达			G87	计算机应用服务业	0572-8080820
600688	S 上石化			C41	石油加工及炼焦业	021-57943143
600689	上海三毛	900922	三毛 B 股	C13	服装及其他纤维制品制造业	021-63059496
600690	青岛海尔			C76	电器机械及器材制造业	0532-88938258



公司全称 Name	通讯地址 Address	邮编 Zip
上海万业企业股份有限公司	上海市浦东大道 720 号 9 层	200120
申能股份有限公司	上海市复兴中路 1 号 22 楼	200021
上海爱建股份有限公司	上海市零陵路 599 号(爱建城内)	200030
乐山电力股份有限公司	四川省乐山市市中区嘉定北路 46 号	614000
上海望春花(集团)股份有限公司	上海市金钟路 658 号 10 号楼 4 层	200335
上海国嘉实业股份有限公司	上海市中漕路 94 号上海市化学工业局招待所	200030
上海同达创业投资股份有限公司	上海市浦东新区金新路 58 号银桥大厦 24 楼	201206
上海外高桥保税区开发股份有限公司	上海外高桥保税区富特北路 458 号	200131
上海市原水股份有限公司	上海东诸安浜路 221 号 2 楼	200050
上海锦江国际实业投资股份有限公司	上海市延安东路 100 号 28 楼	200002
上海飞乐音响股份有限公司	上海市丽园路 478 号	200023
上海爱使股份有限公司	上海市肇嘉浜路 666 号 上海市宁波路 1 号申华金融大厦上海申华控股股份有限公司 证券法律部	200031 200002
上海申华控股股份有限公司	上海市昭化路 68 号	200050
上海飞乐股份有限公司	上海市方浜中路 269 号	200010
上海豫园旅游商城股份有限公司	上海市中山北路 1958 号华源世界广场 25 层	200063
北京天桥北大青鸟科技股份有限公司	北京市朝阳区利泽西街北湖 9 号	100012
北京兆维科技股份有限公司	北京市朝阳区酒仙桥路 14 号	100016
福建闽越花雕股份有限公司	福州市工业路 512 号	350002
福耀玻璃工业集团股份有限公司	福建省福清市福耀工业村	350301
上海交大南洋股份有限公司	上海番禺路 667 号 6 楼	200030
上海强生控股股份有限公司	上海南京西路 920 号 18 楼	200041
上海陆家嘴金融贸易区开发股份有限公司	上海浦东大道 981 号	200135
哈药集团股份有限公司	哈尔滨市道里区友谊路 431 号 西安高新技术产业开发区科技路 33 号国际商务中心数码大 厦 27 层	150018 710075
天地源股份有限公司	重庆市沙坪坝区天星桥 21 号	400038
西南药业股份有限公司	无锡市下甸桥南堍	214024
无锡市太极实业股份有限公司	浙江金华市婺江东路 88 号	321000
浙江尖峰集团股份有限公司	辽宁省鞍山市铁西区柳西街 168 号	114012
鞍山合成(集团)股份有限公司	长春市红旗街 1768 号长影商务景都 1603 室	130021
长春高斯达生物科技集团股份有限公司	浙江省临安市苕溪南路 78 号	311300
杭州天目山药业股份有限公司	深圳市福田区滨河大道 5022 号联合广场 A 座 22 楼 2205 室 广东东莞市长安镇上沙村第五工业区; 四川成都上东大街 53 号新良大厦 2410 房	51803 523871
广东华圣科技投资股份有限公司	四川省成都市小南街 23 号	610015
成都阳之光实业股份有限公司	上海市华山路 2 号中华企业大厦	200040
四川川投能源股份有限公司	上海市平武路 38 号仁达商务楼 3 楼	200052
中华企业股份有限公司	浙江省杭州市解放路 138 号	310009
上海交运股份有限公司	四川省峨眉山市乐都镇	614224
航天通信控股集团股份有限公司	上海市控江路 1690 号	200092
四川金顶(集团)股份有限公司	上海市宜山路 700 号	200233
金山开发建设股份有限公司	武汉市武昌武珞路 28 号长信大厦	430000
上海普天邮通科技股份有限公司	南京市中山南路 3 号	210005
万鸿集团股份有限公司	宁波市东渡路 55 号华联大厦 7 楼	315000
南京新街口百货商店股份有限公司	广州市环市东路 362-366 号好世界广场 30 楼	510060
银泰控股股份有限公司	广州芳村大道南 40 号	510382
广州珠江实业开发股份有限公司	厦门市厦禾路 820 号帝豪大厦 27-28 层	361004
广州广船国际股份有限公司	浙江省德清县武康镇英溪北路 2 号	313200
厦门金龙汽车集团股份有限公司	上海市金山区金一路 48 号	200540
浙江华盛达实业集团股份有限公司	上海斜土路 791 号 B 幢	200023
中国石化上海石油化工股份有限公司	青岛市经济技术开发区前湾港路海尔工业园内	266555
上海三毛企业(集团)股份有限公司		
青岛海尔股份有限公司		



## 上市公司通讯录

## Contact Information of Listed Companies

A 股代码 A Code	A 股简称 A Name	B 股代码 B Code	B 股简称 B Abbr.	行业分类代码 Sector Code	行业分类名称 Sector Name	电话 Telephone
600691	*ST 东碳			C65	黑色金属冶炼及压延加工业	0813-2606903
600692	亚通股份			F07	水上运输业	021-69692714
600693	东百集团			H11	零售业	0591-87531724
600694	大商股份			H11	零售业	0411-83643215
600695	ST 大江	900919	ST 大江 B	C01	食品加工业	021-34225027
600696	多伦股份			C61	非金属矿物制品业	021-56715833
600697	欧亚集团			H11	零售业	0431-5620053
600698	SST 轻骑	900946	ST 轻骑 B	C75	交通运输设备制造业	0531-86599896
600699	*ST 得亨			C47	化学纤维制造业	0437-3512077
600700	*ST 数码			M	综合类	029-87215541
600701	工大高新			M	综合类	0451-86269018
600702	沱牌曲酒			C05	饮料制造业	0825-6618268
600703	S*ST 天颐			C43	化学原料及化学制品制造业	0716-8328443
600704	中大股份			H21	商业经纪与代理业	0571-85777029
600705	S*ST 北亚			M	综合类	0451-53600764
600706	*ST 长信			G85	通信服务业	029-82214266
600707	彩虹股份			C55	日用电子器具制造业	029-33333109
600708	海博股份			M	综合类	021-61132700
600709	ST 生态			A01	农业	0716-2742181
600710	常林股份			C73	专用设备制造业	0519-6781168
600711	ST 雄震			M	综合类	0592-5891697
600712	南宁百货			H11	零售业	0771-2610906
600713	南京医药			C81	医药制造业	025-84552628
600714	*ST 金瑞			C65	黑色金属冶炼及压延加工业	0971-5509464
600715	ST 松辽			C75	交通运输设备制造业	024-31489909
600716	*ST 耀华			C61	非金属矿物制品业	0335-3028173
600717	天津港			F21	仓储业	022-25702708
600718	东软股份			G87	计算机应用服务业	024-83665712
600719	大连热电			D01	电力、蒸汽、热水的生产和供应业	0411-84498988
600720	祁连山			C61	非金属矿物制品业	0931-4900606
600721	SST 百花			H11	零售业	0991-2356620
600722	*ST 沧化			C43	化学原料及化学制品制造业	0317-3030719
600723	西单商场			H11	零售业	010-66024984
600724	宁波富达			C76	电器机械及器材制造业	0574-62814275
600725	云维股份			C43	化学原料及化学制品制造业	0874-3068588
600726	华电能源	900937	华电 B 股	D01	电力、蒸汽、热水的生产和供应业	0451-82525998
600727	鲁北化工			C43	化学原料及化学制品制造业	0543-6451265
600728	SST 新太			G87	计算机应用服务业	020-85520635
600729	重庆百货			H11	零售业	023-63843058
600730	中国高科			M	综合类	021-61462268
600731	湖南海利			C43	化学原料及化学制品制造业	0731-5357829
600732	上海新梅			C73	专用设备制造业	021-51005380
600733	S 前锋			G81	通信及相关设备制造业	028-86316723
600734	S*ST 实达			G83	计算机制造业	0591-83725878
600735	*ST 锦股			C05	饮料制造业	0532-85877680
600736	苏州高新			J01	房地产开发与经营业	0512-68096283
600737	中粮屯河			C01	食品加工业	0991-5571601
600738	兰州民百			H11	零售业	0931-8435839
600739	辽宁成大			H21	商业经纪与代理业	0411-82512731
600740	山西焦化			C41	石油加工及炼焦业	0357-6626012



公司全称 Name	通讯地址 Address	邮编 Zip
东新电碳股份有限公司	四川自贡自井区东光路桌子山 22 号	643000
上海亚通股份有限公司	上海市崇明县南门路 93 号	202150
福建东百集团股份有限公司	福建省福州市八一七北路 84 号东百大厦 18 层	350001
大商集团股份有限公司	辽宁省大连市中山区青三街 1 号	116001
上海大江(集团)股份有限公司	上海莲花路 1555 号华一大厦 7 楼	200233
上海多伦实业股份有限公司	上海市虹口区溧阳路 1300 号	200081
长春欧亚集团股份有限公司	长春市工农大路 1128 号	130021
济南轻骑摩托车股份有限公司	济南市和平路 34 号	250014
辽源得亨股份有限公司	吉林省辽源市福兴路 3 号	136200
陕西煤航数码测绘(集团)股份有限公司	西安市南新街 28 号	710004
哈尔滨工大高新技术产业开发股份有限公司	哈尔滨市南岗区西大直街 118 号	150001
四川沱牌曲酒股份有限公司	四川省射洪县柳树镇中街 149 号	629209
天颐科技股份有限公司	湖北省荆州市沙市区高新技术开发区三湾路 72 号	434000
浙江中大集团股份有限公司	杭州市中大广场 A 座	310003
北亚实业(集团)股份有限公司	哈尔滨市南岗区红军街 16 号	150001
长安信息产业(集团)股份有限公司	陕西省西安市友谊东路 41 号	710054
彩虹显示器件股份有限公司	西安高新技术开发区西区沣惠南路 16 号	710075
上海海博股份有限公司	上海市宜山路 829 号	200233
湖北江湖生态农业股份有限公司	湖北省洪湖市瞿家湾开发区	433228
常林股份有限公司	江苏省常州市常林路 10 号	213002
厦门雄震集团股份有限公司	厦门市湖滨南路国贸大厦 29 层 B 座	361003
南宁百货大楼股份有限公司	广西南宁市朝阳路 39-41, 45 号	530012
南京医药股份有限公司	江苏省南京市中山东路 486 号南京医药大厦	210002
青海金瑞矿业发展股份有限公司	青海省西宁市朝阳西路 112 号	810028
松辽汽车股份有限公司	辽宁省沈阳市苏家屯区白松路 22 号	110101
秦皇岛耀华玻璃股份有限公司	河北省秦皇岛市西港路	066013
天津港股份有限公司	天津市塘沽区新港二号路 35 号	300456
沈阳东软软件股份有限公司	沈阳高新技术产业开发区浑南产业区东软软件园 A1 楼	110179
大连热电股份有限公司	大连市西岗区沿海街 90 号	116021
甘肃祁连山水泥集团股份有限公司	兰州市城关区酒泉路力行新村 3 号祁连山大厦	730030
新疆百花村股份有限公司	乌鲁木齐市中山路 141 号	830002
沧州化学工业股份有限公司	河北省沧州市南环中路 18 号	061000
北京市西单商场股份有限公司	北京市西城区西单北大街 120 号西单商场五楼证券办公室	100031
宁波富达股份有限公司	浙江省余姚市阳明西路 355 号	315400
云南云维股份有限公司	云南省曲靖市沾益县花山镇云维股份有限公司	655338
华电能源股份有限公司	哈尔滨市南岗区大成街 209 号	150001
山东鲁北化工股份有限公司	山东省无棣县埕口镇	251909
新太科技股份有限公司	广州市天河高新技术产业开发区工业园建工路 4 号	510665
重庆百货大楼股份有限公司	重庆市渝中区民权路 2 号	400010
中国高科集团股份有限公司	上海市浦东金桥路 1122 号方正大厦 10 层	201206
湖南海利化工股份有限公司	湖南长沙市芙蓉中路二段 251 号	410007
上海新梅置业股份有限公司	上海天目中路 585 号 20 楼	200070
成都前锋电子股份有限公司	四川省成都市人民南路四段 1 号	610041
福建实达电脑集团股份有限公司	福州市福二工业区实达科技城 A 座 9 楼	350002
山东新华锦国际股份有限公司	山东省青岛市彰化路 4 号	266071
苏州新区高新技术产业股份有限公司	苏州市高新区狮山路 35 号金河大厦 25 层	215011
中粮新疆屯河股份有限公司	新疆乌鲁木齐市黄河路 2 号招商银行大厦 20 楼	830000
兰州民百(集团)股份有限公司	兰州市中山路 368 号亚欧商厦 9-10 层	730030
辽宁成大股份有限公司	辽宁省大连市中山区人民路 71 号	116001
山西焦化股份有限公司	山西洪洞广胜寺镇	041606



## 上市公司通讯录

## Contact Information of Listed Companies

A 股代码 A Code	A 股简称 A Name	B 股代码 B Code	B 股简称 B Abbr.	行业分类代码 Sector Code	行业分类名称 Sector Name	电话 Telephone
600741	巴士股份			K01	公共设施服务业	021-63863115
600742	一汽四环			C75	交通运输设备制造业	0431-7629105
600743	SST 幸福			M	综合类	0728-6641566
600744	华银电力			D01	电力、蒸汽、热水的生产和供应业	0731-5388003
600745	S*ST 天华			C13	服装及其他纤维制品制造业	0714-3066686
600746	江苏索普			C43	化学原料及化学制品制造业	0511-3366244
600747	大显股份			C55	日用电子器具制造业	0411-86459612
600748	上实发展			C65	黑色金属冶炼及压延加工业	021-53858859
600749	西藏旅游			K34	旅游业	0891-6339150
600750	江中药业			C81	医药制造业	0791-8169323
600751	SST 天海	900938	ST 天海 B	F07	水上运输业	022-23281780
600752	*ST 哈慈			C81	医药制造业	0451-55696922
600753	东方银星			C76	电器机械及器材制造业	0370-2790635
600754	锦江股份	900934	锦江 B 股	K32	旅馆业	021-63217132
600755	厦门国贸			H21	商业经纪与代理业	0592-5898578
600756	浪潮软件			G87	计算机应用服务业	0531-85105606
600757	*ST 源发			C13	服装及其他纤维制品制造业	021-58796556
600758	ST 红阳			E01	土木工程建筑业	024-86131806
600759	ST 华侨			M	综合类	0898-66787367
600760	ST 黑豹			C75	交通运输设备制造业	0631-8087751
600761	安徽合力			C73	专用设备制造业	0551-3648005*6901
600762	S*ST 金荔			A01	农业	0734-8712493
600763	通策医疗			C14	皮革、毛皮、羽绒及制品制造业	0571-28808278
600764	中电广通			G81	通信及相关设备制造业	010-88578820
600765	力源液压			C71	普通机械制造业	0851-6321009
600766	园城股份			H11	零售业	0535-6626431
600767	运盛实业			J01	房地产开发与经营业	021-68590767
600768	宁波富邦			F03	公路运输业	0574-87410500
600769	祥龙电业			D01	电力、蒸汽、热水的生产和供应业	027-87602482
600770	综艺股份			M	综合类	0513-86639987
600771	东盛科技			C81	医药制造业	029-88330835
600772	S*ST 龙昌			F05	管道运输业	021-65224065
600773	ST 雅砻			H21	商业经纪与代理业	028-851288898
600774	汉商集团			H11	零售业	027-84774966
600775	南京熊猫			G81	通信及相关设备制造业	025-84801442
600776	东方通信	900941	东信 B 股	G81	通信及相关设备制造业	0571-86676199
600777	新潮实业			C51	电子元器件制造业	0535-4259777
600778	友好集团			H11	零售业	0991-4541008
600779	水井坊			C05	饮料制造业	028-86252847
600780	通宝能源			D01	电力、蒸汽、热水的生产和供应业	0351-7032515
600781	上海辅仁			C11	纺织业	021-51573876
600782	新钢股份			C69	金属制品业	0790-6460888
600783	鲁信高新			C61	非金属矿物制品业	0533-2978300
600784	鲁银投资			M	综合类	0531-82024116
600785	新华百货			H11	零售业	0951-4010058
600786	东方锅炉			C71	普通机械制造业	0813-4730508
600787	中储股份			F21	仓储业	010-83673209
600788	*ST 达曼			C99	其他制造业	029-87881851
600789	鲁抗医药			C81	医药制造业	0537-2983174
600790	轻纺城			M	综合类	0575-4135816





## 上市公司通讯录

## Contact Information of Listed Companies

公司全称 Name	通讯地址 Address	邮编 Zip
上海巴士实业(集团)股份有限公司	上海市淮海中路 398 号世纪巴士大厦第 25-27 楼	200020
长春一汽四环汽车股份有限公司	吉林省长春市普阳街 3505 号	130011
湖北幸福实业股份有限公司	湖北省潜江市张金镇幸福北路 1 号	433140
湖南华银电力股份有限公司	湖南省长沙市芙蓉中路 3 段 255 号	410007
湖北天华股份有限公司	湖北省黄石市团城山 6 号小区	435003
江苏索普化工股份有限公司	江苏省镇江市谏壁越河街 50 号	212006
大连大显股份有限公司	大连市甘井子区革镇堡	116035
上海实业发展股份有限公司	淮海中路 98 号 33 楼	200021
西藏圣地股份有限公司	拉萨市林廓东路 6 号喜马拉雅饭店 3 层	850000
江中药业股份有限公司	江西省南昌市火炬大道 788 号	330096
天津市海运股份有限公司	天津河西区马场道 207 号	300204
哈慈股份有限公司	哈尔滨市动力区通乡街 169 号	150046
河南东方银星投资股份有限公司	河南省民权县府后街 22 号	476800
上海锦江国际酒店发展股份有限公司	上海市广东路 51 号 5 楼	200002
厦门国贸集团股份有限公司	福建省厦门市湖滨南路国贸大厦 16-18 层	361004
山东浪潮齐鲁软件产业股份有限公司	山东省济南市山大路 224 号	250013
上海华源企业发展股份有限公司	上海浦东新区商城路 660 号乐凯大厦 20-21 层	200120
辽宁红阳能源投资股份有限公司	沈阳市皇姑区黄河南大街 96-6 号启运大厦	110031
海南华侨投资股份有限公司	海南省海口市海秀路 53 号东楼	570206
东安黑豹股份有限公司	山东省文登市龙山路 107 号	264400
安徽合力股份有限公司	安徽省合肥市望江西路 15 号	230022
衡阳市金荔枝科技农业股份有限公司	衡阳市沿江北路 168 号	421001
通策医疗投资股份有限公司	浙江省杭州市西湖区天目山路 304 号 北京市海淀区中关村南大街 17 号韦伯时代中心 C 座 21 层	310013
中电广通股份有限公司	贵阳市 99 号信箱公司办	100081
贵州力源液压股份有限公司	山东省烟台市芝罘区文化宫后街 88 号	550018
烟台园城企业集团股份有限公司	上海市浦东新区银城中路 168 号上海银行大厦 22 楼 2201-2205 室	264001
运盛(上海)实业股份有限公司	宁波市鄞州区天童北路 702 号工业城办公大楼 3 楼	200120
宁波富邦精业集团股份有限公司	武汉市洪山区葛化街化工路 31 号	315010
武汉祥龙电业股份有限公司	江苏省南通市兴东镇综艺数码城	430078
江苏综艺股份有限公司	陕西省西安市高新技术开发区唐延路 23 号东盛大厦	226376
东盛科技股份有限公司	上海市临平北路 5 弄 3 号 1302 室	710075
中油龙昌(集团)股份有限公司	四川成都市高新区九兴大道 10 号金珠大厦 6 楼 西藏拉萨市金珠西路 56 号 10 楼	200080
西藏雅砻藏药股份有限公司	湖北省武汉市汉阳大道 134 号	610041
武汉市汉商集团股份有限公司	南京市中山东路 301 号	430050
南京熊猫电子股份有限公司	浙江省杭州市滨江高新技术开发区东信大道 66 号	210002
东方通信股份有限公司	山东省烟台市牟平区牟山路 98 号	310053
烟台新潮实业股份有限公司	乌鲁木齐市友好南路 30 号	264100
新疆友好(集团)股份有限公司	四川省成都市金牛区全兴路 9 号	830000
四川水井坊股份有限公司	太原市长治路 272 号	610036
山西通宝能源股份有限公司	上海市建国西路 285 号(科投大厦)13 楼	030006
上海辅仁实业(集团)股份有限公司	江西省新余市高新技术经济开发区	200031
新华金属制品股份有限公司	山东省淄博市张店区南定车站街 69 号	338004
山东鲁信高新技术产业股份有限公司	山东省济南市经十路 128 号	255055
鲁银投资集团股份有限公司	宁夏银川市新华东街 29 号	250001
银川新华百货商店股份有限公司	四川自贡市五星街黄桷坪路 150 号	750004
东方锅炉(集团)股份有限公司	北京市丰台区南四环西路 188 号 6 区 18 号楼	643001
中储发展股份有限公司	西安市碑林区西海大厦	100070
西安达尔曼实业股份有限公司	山东省济宁市太白楼西路 152 号	710054
山东鲁抗医药股份有限公司	浙江省绍兴县柯桥街道鉴湖路 1 号中轻大厦	272021
浙江中国轻纺城集团股份有限公司		312030



## 上市公司通讯录

## Contact Information of Listed Companies

A 股代码 A Code	A 股简称 A Name	B 股代码 B Code	B 股简称 B Abbr.	行业分类代码 Sector Code	行业分类名称 Sector Name	电话 Telephone
600791	天创置业			J01	房地产开发与经营业	010-62698639
600792	马龙产业			C61	非金属矿物制品业	0871-3018278
600793	宜宾纸业			C31	造纸及纸制品业	0831-3560668
600794	保税科技			C31	造纸及纸制品业	0871-3186316
600795	国电电力			D01	电力、蒸汽、热水的生产和供应业	010-58682200
600796	钱江生化			C85	生物制品业	0573-7042800
600797	浙大网新			G87	计算机应用服务业	0571-87950500
600798	宁波海运			F07	水上运输业	0574-87352405
600799	*ST 龙科			G87	计算机应用服务业	010-82899729
600800	S*ST 磁卡			C99	其他制造业	022-58585662
600801	华新水泥	900933	华新 B 股	C61	非金属矿物制品业	0714-6328280
600802	福建水泥			C61	非金属矿物制品业	0591-87617751
600803	威远生化			C43	化学原料及化学制品制造业	0311-85915898
600804	鹏博士			C65	黑色金属冶炼及压延加工业	028-86755190
600805	悦达投资			M	综合类	0515-88202778
600806	昆明机床			C73	专用设备制造业	0871-6166612
600807	天业股份			H11	零售业	0531-82685365
600808	马钢股份			C65	黑色金属冶炼及压延加工业	0555-2888158
600809	山西汾酒			C05	饮料制造业	0358-7229381
600810	神马实业			C47	化学纤维制造业	0375-3921231
600811	东方集团			M	综合类	0451-53666028
600812	华北制药			C81	医药制造业	0311-86219063
600813	ST 鞍一工			C73	专用设备制造业	0412-6225001
600814	杭州解百			H11	零售业	0571-87016888*5015
600815	厦工股份			C73	专用设备制造业	0592-6389388
600816	安信信托			I31	金融信托业	021-63529786
600817	宏盛科技			M	综合类	021-58765800
600818	上海永久	900915	永久 B 股	C75	交通运输设备制造业	021-50596906
600819	耀皮玻璃	900918	耀皮 B 股	C61	非金属矿物制品业	021-58801177
600820	隧道股份			E01	土木工程建筑业	021-65869999*5072
600821	津劝业			H11	零售业	022-27304989
600822	上海物贸	900927	物贸 B 股	H21	商业经纪与代理业	021-63231818*4062
600823	世茂股份			J01	房地产开发与经营业	021-63526600*160
600824	益民商业			H11	零售业	021-64339888
600825	新华传媒			H11	零售业	021-63914095
600826	兰生股份			H21	商业经纪与代理业	021-65446061
600827	友谊股份	900923	友谊 B 股	H11	零售业	021-58792123
600828	*ST 成商			H11	零售业	028-86665088
600829	三精制药			C61	非金属矿物制品业	0451-84683877
600830	大红鹰			H11	零售业	0574-87315310
600831	广电网络			L10	广播电影电视业	029-87991255
600832	东方明珠			M	综合类	021-58799306
600833	第一医药			H11	零售业	021-63617711*158
600834	申通地铁			D05	自来水的生产和供应业	021-54259985
600835	上海机电	900925	机电 B 股	C76	电器机械及器材制造业	021-68547507
600836	界龙实业			C35	印刷业	021-63746888
600837	海通证券			H01	食品、饮料、烟草和家庭用品批发业	021-63411298
600838	上海九百			H11	零售业	021-62569867
600839	四川长虹			C55	日用电子器具制造业	0816-2418866
600840	新潮创业			H11	零售业	0571-87055977



公司全称 Name	通讯地址 Address	邮编 Zip
天创置业股份有限公司	北京市海淀区彩和坊路 8 号天创科技大厦 12 层	100008
云南马龙产业集团股份有限公司	云南省昆明市人民中路 35 号阳光 A 版大厦 3 楼	650021
宜宾纸业股份有限公司	四川省宜宾市岷江西路 54 号	644007
云南新概念保税科技股份有限公司	云南省昆明市春城路 62 号 证券大厦 15 楼 A1506	650011
国电电力发展股份有限公司	北京市西城区阜成门北大街 6 号国际投资大厦 B 座	100034
浙江钱江生物化学股份有限公司	浙江省海宁市西山路 598 号 7 楼	314400
浙江浙大网新科技股份有限公司	杭州市天目山路 226 号中融大厦 12 层	310007
宁波海运股份有限公司	宁波市中马路 568 号 北京市海淀区上地信息产业基地创业东路 33 号科利华网络大厦	315020
黑龙江省科利华网络股份有限公司		100084
天津环球磁卡股份有限公司	天津市河西区解放南路 325 号	300202
华新水泥股份有限公司	湖北黄石市黄石大道 897 号	435002
福建水泥股份有限公司	福州市杨桥东路 118 号宏杨新城建福大厦	350001
河北威远生物化工股份有限公司	石家庄市和平东路 393 号	050031
成都鹏博士科技股份有限公司	四川省成都市顺城大街 229 号顺城大厦 5 楼	610015
江苏悦达投资股份有限公司	江苏盐城市开放大道 78 号	224002
交大昆机科技股份有限公司	云南省昆明市茨坝路 23 号	650203
山东天业恒基股份有限公司	济南市高新开发区新宇南路 1 号济南国际会展中心 A 区	250101
马鞍山钢铁股份有限公司	安徽省马鞍山市红旗中路 8 号	243003
山西杏花村汾酒厂股份有限公司	山西汾阳市杏花村	032205
神马实业股份有限公司	河南平顶山建设路中段 63 号	467000
东方集团股份有限公司	哈尔滨市南岗区花园街 235 号	150001
华北制药股份有限公司	河北省石家庄市和平东路 388 号	050015
鞍山第一工程机械股份有限公司	辽宁省鞍山市立山区红旗路 30 号	114042
杭州解百集团股份有限公司	杭州市上城区解放路 251 号	310001
厦门工程机械股份有限公司	厦门市灌口南路 668 号之八	361023
安信信托投资股份有限公司	上海广东路 689 号海通证券大厦 29 层	200001
上海宏盛科技发展股份有限公司	上海市浦东新区商城路 618 号	200120
永久股份有限公司	上海市南汇区南六公路 818 号	201300
上海耀华皮尔金顿玻璃股份有限公司	上海市浦东新区济阳路 100 号	200126
上海隧道工程股份有限公司	上海市大连路 118 号	200082
天津劝业场(集团)股份有限公司	天津市和平区和平路 290 号	300022
上海物资贸易股份有限公司	上海南苏州路 325 号	200002
上海世茂股份有限公司	上海市九江路 619 号中福大厦 23 层 A001 室	200001
上海益民百货股份有限公司	上海市淮海中路 809 号甲	200020
上海新华传媒股份有限公司	上海市福州路 465 号	200001
上海兰生股份有限公司	上海市中山北一路 1230 号	200437
上海友谊集团股份有限公司	上海市商城路 518 号 10 楼	200120
成商集团股份有限公司	成都市东御街 19 号	610011
哈药集团三精制药股份有限公司	哈尔滨市道里区霁虹街 24 号	150010
宁波大红鹰实业投资股份有限公司	宁波市开明街 130 弄 48 号	315000
陕西广电网络传媒股份有限公司	西安市高新区高新一路 15 号	710075
上海东方明珠(集团)股份有限公司	上海浦东世纪大道 1 号	200120
上海第一医药股份有限公司	上海市南京东路 616 号 5 楼	200001
上海申通地铁股份有限公司	上海市桂林路 909 号 3 楼	201103
上海机电股份有限公司	上海市浦东新区民生路 1286 号 9 楼(200135)	200135
上海界龙实业集团股份有限公司	上海市浦东新区川周路 7111 号	201205
海通证券股份有限公司	上海市黄浦区广东路 689 号	200001
上海九百股份有限公司	上海市常德路 940 号	200040
四川长虹电器股份有限公司	四川绵阳市高新区绵兴东路 35 号	621000
浙江新潮创业投资股份有限公司	杭州市体育场路 479 号 7 楼	310007



## 上市公司通讯录

## Contact Information of Listed Companies

A 股代码 A Code	A 股简称 A Name	B 股代码 B Code	B 股简称 B Abbr.	行业分类代码 Sector Code	行业分类名称 Sector Name	电话 Telephone
600841	上柴股份	900920	上柴 B 股	C71	普通机械制造业	021-65745656*2207
600842	中西药业			C81	医药制造业	021-56087135
600843	上工申贝	900924	上工 B 股	C73	专用设备制造业	021-68407700*617
600844	ST 丹科	900921	ST 丹科 B	C37	文教体育用品制造业	021-64015596
600845	宝信软件	900926	宝信 B 股	G87	计算机应用服务业	021-50801155*1462
600846	同济科技			M	综合类	021-65985822
600847	ST 渝万里			C76	电器机械及器材制造业	023-62595703
600848	自仪股份	900928	自仪 B 股	C78	仪器仪表及文化、办公用机械制造业	021-54260980
600849	上海医药			C81	医药制造业	021-52586559
600850	华东电脑			G83	计算机制造业	021-64362789
600851	海欣股份	900917	海欣 B 股	C14	皮革、毛皮、羽绒及制品制造业	021-63917000*1832
600852	*ST 中川			E01	土木工程建筑业	028-6520852
600853	龙建股份			E01	土木工程建筑业	0451-82281860
600854	*ST 春兰			C76	电器机械及器材制造业	0523-6217958
600855	航天长峰			C73	专用设备制造业	021-88219815
600856	长百集团			H11	零售业	0431-8965414
600857	工大首创			G87	计算机应用服务业	0574-87367060
600858	银座股份			M	综合类	0531-86961088
600859	王府井			H11	零售业	010-65125960
600860	北人股份			C73	专用设备制造业	010-67802690
600861	北京城乡			H11	零售业	010-68296595
600862	S*ST 通科			C71	普通机械制造业	0513-83580393
600863	内蒙华电			D01	电力、蒸汽、热水的生产和供应业	0471-6228403
600864	哈投股份			D01	电力、蒸汽、热水的生产和供应业	0451-82332828
600865	S 百大			H11	零售业	0571-85064581
600866	星湖科技			C85	生物制品业	0758-2291130
600867	通化东宝			C81	医药制造业	0435-5088025
600868	梅雁水电			M	综合类	0753-2218286
600869	三普药业			C81	医药制造业	0510-87249208
600870	厦华电子			C55	日用电子器具制造业	0592-5620620
600871	S 仪化			C47	化学纤维制造业	0514-3232997
600872	中炬高新			M	综合类	0760-5599947
600873	五洲明珠			C76	电器机械及器材制造业	0536-8363802
600874	创业环保			K01	公共设施服务业	022-23930128
600875	东方电气			C76	电器机械及器材制造业	0838-2412567
600876	洛阳玻璃			C61	非金属矿物制品业	0379-63908856
600877	中国嘉陵			C75	交通运输设备制造业	023-65192258
600878	*ST 北科			M	综合类	0411-2643146
600879	火箭股份			C73	专用设备制造业	010-88530368
600880	博瑞传播			L20	信息传播服务业	028-87651183
600881	亚泰集团			M	综合类	0431-84956688
600882	大成股份			C43	化学原料及化学制品制造业	0533-2111919
600883	博闻科技			M	综合类	0871-7197370
600884	杉杉股份			C13	服装及其他纤维制品制造业	0574-88323048
600885	力诺太阳			C43	化学原料及化学制品制造业	027-68850733
600886	国投电力			D01	电力、蒸汽、热水的生产和供应业	010-68096858
600887	伊利股份			C03	食品制造业	0471-3350092
600888	新疆众和			C67	有色金属冶炼及压延加工业	0991-6689885
600889	南京化纤			C47	化学纤维制造业	025-85561011*3685
600890	ST 中房			C75	交通运输设备制造业	010-82618898



公司全称 Name	通讯地址 Address	邮编 Zip
上海柴油机股份有限公司	上海军工路 2636 号	200438
上海中西药业股份有限公司	上海交通路 1515 号	200065
上工申贝(集团)股份有限公司	上海市浦东新区世纪大道 1500 号东方大厦 12 楼	200122
丹化化工科技股份有限公司	上海市闵行区虹许路 788 号 61 幢	201103
上海宝信软件股份有限公司	上海浦东新区张江高科技园区郭守敬路 515 号	201203
上海同济科技实业股份有限公司	上海中山北二路 1121 号同济科技大厦 17 楼	200092
重庆万里控股(集团)股份有限公司	重庆市巴南区土桥苦竹坝 31 号	400054
上海自动化仪表股份有限公司	上海市虹漕路 41 号	200233
上海市医药股份有限公司	上海延安西路 1566 号 25 楼	200052
上海华东电脑股份有限公司	上海桂林路 418 号	200233
上海海欣集团股份有限公司	上海市福州路 666 号金陵海欣大厦 18 楼	200001
中国四川国际合作股份有限公司	成都市永兴巷 15 号	610012
龙建路桥股份有限公司	黑龙江省哈尔滨市南岗区嵩山路 109-1 号	150009
江苏春兰制冷设备股份有限公司	江苏省泰州市春兰工业园区春兰路 1 号	225300
北京航天长峰股份有限公司	北京市 142 信箱 39 分箱	100854
长春百货大楼集团股份有限公司	长春市人民大街 1881 号	130061
哈工大首创科技股份有限公司	宁波市海曙区中山东路 81 号明都大厦 8 层	315000
银座集团股份有限公司	山东省济南市泺源大街 22 号中银大厦 20F	250063
北京王府井百货(集团)股份有限公司	北京王府井大街 255 号	100006
北人印刷机械股份有限公司	北京经济技术开发区荣昌东街 6 号	100176
北京城乡贸易中心股份有限公司	北京市海淀区复兴路甲 23 号	100036
南通科技投资集团股份有限公司	江苏南通市任港路 23 号	226006
内蒙古蒙电华能热电股份有限公司	内蒙古呼和浩特市锡林南路工艺厂巷电力科技楼 6 楼	010020
哈尔滨岁宝热电股份有限公司	哈尔滨市南岗区汉水路 172 号 2 楼	150090
百大集团股份有限公司	杭州市延安路 546 号	310006
广东肇庆星湖生物科技股份有限公司	广东省肇庆市工农北路 67 号	526060
通化东宝药业股份有限公司	吉林省通化东宝新村	134123
广东梅雁水电股份有限公司	广东梅州市湾水塘	514011
三普药业股份有限公司	江苏省宜兴市高塍远东大道 6 号	214257
厦门华侨电子股份有限公司	厦门市湖里大道 22 号	361006
中国石化仪征化纤股份有限公司	江苏省仪征市	211900
中炬高新技术实业(集团)股份有限公司	广东省中山市中山火炬高技术产业开发区火炬大厦	528437
五洲明珠股份有限公司	山东省潍坊市高新区桐荫街 197 号	261061
天津创业环保股份有限公司	天津市南开区卫津南路 76 号创业环保大厦	300381
东方电机股份有限公司	四川省德阳市黄河西路 188 号	618000
洛阳玻璃股份有限公司	河南省洛阳市西工区唐宫中路 9 号	471009
中国嘉陵工业股份有限公司(集团)	重庆市沙坪坝区双碑	400032
大连北大科技(集团)股份有限公司	大连市中山区民寿街 4 号银河公寓写字间 19F	116001
长征火箭技术股份有限公司	武汉市建设大道 847 号瑞通广场 B 座 21 层	430015
成都博瑞传播股份有限公司	成都市花牌坊街 185 号	610031
吉林亚泰(集团)股份有限公司	长春市吉林大路 1801 号	130031
山东大成农药股份有限公司	山东省淄博市张店区洪沟路 25 号	255009
云南博闻科技实业股份有限公司	云南省昆明国际会展中心写字楼 2-303 室	650200
宁波杉杉股份有限公司	宁波市望春工业园区杉杉路 228 号杉杉时尚产业园 A 座 3 楼	315177
武汉力诺太阳能集团股份有限公司	武汉市建设大道 568 号新世界国贸大厦 I 座 16 楼	430022
国投华靖电力控股股份有限公司	北京市西城区阜成门外大街 7 号国投大厦 10 层	100037
内蒙古伊利实业集团股份有限公司	内蒙古呼和浩特市金川开发区金四路 8 号	010080
新疆众和股份有限公司	新疆维吾尔自治区乌鲁木齐市喀什东路 18 号	830013
南京化纤股份有限公司	南京市中央门外燕子矶伏家场 120 号	210038
中房置业股份有限公司	北京市海淀区苏州街 18 号院长远天地大厦 C 座 2 层	100080



## 上市公司通讯录

## Contact Information of Listed Companies

A 股代码 A Code	A 股简称 A Name	B 股代码 B Code	B 股简称 B Abbr.	行业分类代码 Sector Code	行业分类名称 Sector Name	电话 Telephone
600891	S*ST 秋林			H11	零售业	0451-85938188
600892	SST 湖科			C73	专用设备制造业	010-63319183
600893	S 吉生化			C01	食品加工业	0431-85883118
600894	广钢股份			C65	黑色金属冶炼及压延加工业	020-81891212*3122
600895	张江高科			M	综合类	021-50800018
600896	中海海盛			F07	水上运输业	0898-68583985
600897	厦门空港			F11	交通运输辅助业	0592-5706005
600898	三联商社			H01	食品、饮料、烟草和家庭用品批发业	0531-83538506
600899	*ST 信联			L20	信息传播服务业	0571-85463080
600900	长江电力			D01	电力、蒸汽、热水的生产和供应业	010-58688890
600960	滨州活塞			C75	交通运输设备制造业	0543-3288868
600961	株冶集团			C67	有色金属冶炼及压延加工业	0733-8392172
600962	国投中鲁			A01	农业	010-68095003
600963	岳阳纸业			C31	造纸及纸制品业	0730-8590330
600965	福成五丰			A05	畜牧业	010-61595607
600966	博汇纸业			C31	造纸及纸制品业	0533-8538020
600967	北方创业			C75	交通运输设备制造业	0472-3117903
600969	郴电国际			D01	电力、蒸汽、热水的生产和供应业	0735-2339232
600970	中材国际			E01	土木工程建筑业	010-64399025
600971	恒源煤电			B01	煤炭采选业	0557-3986204
600973	宝胜股份			G81	通信及相关设备制造业	0514-8248877
600975	新五丰			A05	畜牧业	0731-4449590
600976	武汉健民			C81	医药制造业	027-85355032
600978	宜华木业			C25	家具制造业	0754-5745020
600979	广安爱众			D01	电力、蒸汽、热水的生产和供应业	0826-2983059
600980	北矿磁材			C51	电子元器件制造业	010-67537184
600981	江苏开元			H21	商业经纪与代理业	025-86648112
600982	宁波热电			D01	电力、蒸汽、热水的生产和供应业	0574-86897102
600983	合肥三洋			C55	日用电子器具制造业	0551-5310502
600984	*ST 建机			C73	专用设备制造业	029-82592297
600985	雷鸣科化			C43	化学原料及化学制品制造业	0561-4948135
600986	科达股份			E01	土木工程建筑业	0546-8301886
600987	航民股份			C11	纺织业	0571-82575698
600988	*ST 宝龙			C75	交通运输设备制造业	020-82601663
600990	四创电子			G81	通信及相关设备制造业	0551-5391323
600991	长丰汽车			C75	交通运输设备制造业	0731-2881959
600992	贵绳股份			C69	金属制品业	0852-8419247
600993	马应龙			C81	医药制造业	027-87389583
600995	文山电力			D01	电力、蒸汽、热水的生产和供应业	0871-3193778
600997	开滦股份			B01	煤炭采选业	0315-3026757
601001	大同煤业			B01	煤炭采选业	0352-7018978
601002	晋亿实业			C71	普通机械制造业	0573-4185001
601003	柳钢股份			C65	黑色金属冶炼及压延加工业	0772-2595996
601005	重庆钢铁			C65	黑色金属冶炼及压延加工业	023-68845030
601006	大秦铁路			F01	铁路运输业	0352-7121395
601007	金陵饭店			K32	旅馆业	025-84711888*4139
601008	连云港			F11	交通运输辅助业	0518-82389269
601009	南京银行			I01	银行业	025-84551006
601088	中国神华			B01	煤炭采选业	010-58133348
601099	太平洋			I21	证券、期货业	0871-8885858

上市公司通讯录  
 Contact Information of Listed Companies

公司全称 Name	通讯地址 Address	邮编 Zip
哈尔滨秋林集团股份有限公司	哈尔滨市南岗区东大直街 319 号	150001
河北湖大科技教育发展股份有限公司	石家庄市中山东路 85 号天鸿大厦 1028 室	050000
吉林华润生化股份有限公司	长春经济技术开发区仙台大街 1717 号	130033
广州钢铁股份有限公司	广州市芳村区白鹤洞	510381
上海张江高科技园区开发股份有限公司	上海浦东松涛路 560 号 A 座 9-10 楼	201203
中海(海南)海盛船务股份有限公司	海南省海口市龙昆北路 2 号珠江广场帝豪大厦 25 层	570125
厦门国际航空港股份有限公司	厦门高崎国际机场 3#候机楼西侧	361006
三联商社股份有限公司	济南市北园大街 409 号三联家电商务中心 5 层	250033
浙江信联股份有限公司	杭州市上塘路 86 号	310014
中国长江电力股份有限公司	北京市西城区金融大街 19 号富凯大厦 B 座	100032
山东滨州渤海活塞股份有限公司	山东省滨州市渤海二十路 999 号	256602
株洲冶炼集团股份有限公司	湖南省株洲市石峰区清水塘(来信来件请寄往该处)	412004
国投中鲁果汁股份有限公司	北京市西城区阜成门外大街 7 号国投大厦 13 层	100037
岳阳纸业股份有限公司	湖南省岳阳市城陵矶洪家洲	414002
河北福成五丰食品股份有限公司	河北省三河市燕郊经济技术开发区	065201
山东博汇纸业股份有限公司	山东省桓台县马桥镇工业路北首	256405
包头北方创业股份有限公司	包头市二号信箱北方创业股份有限公司	014032
湖南郴电国际发展股份有限公司	湖南省郴州市青年大道民生路口万国大厦	423000
中国中材国际工程股份有限公司	北京市朝阳区望京北路 16 号	100102
安徽恒源煤电股份有限公司	安徽省淮北市濉溪县刘桥镇	235162
宝胜科技创新股份有限公司	江苏省宝应县安宜镇苏中路 1 号	225800
湖南新五丰股份有限公司	长沙市芙蓉区五一西路二号第一大道 19、20 楼	410001
武汉健民药业集团股份有限公司	武汉市建设大道 747 号中信银行大厦 11 层	430015
广东省宜华木业股份有限公司	广东省汕头市澄海区莲下槐东工业区	515834
四川广安爱众股份有限公司	四川省广安市广安区渠江北路 86 号	638001
北矿磁材科技股份有限公司	北京市丰台区右安门外草桥 28 号	100067
江苏开元股份有限公司	南京市户部街 15 号	210002
宁波热电股份有限公司	宁波经济技术开发区大港工业城凤洋一路 66 号	315800
合肥荣事达三洋电器股份有限公司	合肥高新技术产业开发区北区 L-2 号	230088
陕西建设机械股份有限公司	西安市金花北路 48 号	710032
安徽雷鸣科化股份有限公司	安徽省淮北市东山路	235042
科达集团股份有限公司	山东省东营市府前大街 276 号	257091
浙江航民股份有限公司	浙江省杭州市萧山区瓜沥镇航民村	311241
广州东方宝龙汽车工业股份有限公司	广州增城市新塘镇宝龙路 1 号	511340
安徽四创电子股份有限公司	安徽省合肥市高新技术产业开发区香樟大道 199 号	230088
湖南长丰汽车制造股份有限公司	湖南省长沙市芙蓉中路 2 段 111 号华菱大厦 8 层	410011
贵州钢绳股份有限公司	贵州省遵义市桃溪路 47 号	563000
武汉马应龙药业集团股份有限公司	湖北省武汉市武昌南湖周家湾 100 号	430064
云南文山电力股份有限公司	云南省昆明市东风东路 48 号金泰大厦 19 楼	650051
开滦精煤股份有限公司	河北省唐山市新华东道 70 号东楼	063018
大同煤业股份有限公司	山西省大同市矿区新平旺	037003
晋亿实业股份有限公司	浙江省嘉善经济开发区晋亿大道 8 号	314100
柳州钢铁股份有限公司	广西柳州市北雀路 117 号	545002
重庆钢铁股份有限公司	重庆市大渡口区钢铁路 30 号	400084
大秦铁路股份有限公司	山西省大同市站北街 14 号	03700
金陵饭店股份有限公司	南京市汉中路 2 号	210005
江苏连云港港口股份有限公司	江苏省连云港市连云区	222042
南京银行股份有限公司	南京市白下区淮海路 50 号	210005
中国神华能源股份有限公司	北京市东城区安德路 16 号洲际大厦 4 层	100011
太平洋证券股份有限公司	云南省昆明市青年路 389 号志远大厦 18 层	



## 上市公司通讯录

## Contact Information of Listed Companies

A 股代码 A Code	A 股简称 A Name	B 股代码 B Code	B 股简称 B Abbr.	行业分类代码 Sector Code	行业分类名称 Sector Name	电话 Telephone
601111	中国国航			F09	航空运输业	010-64585095
601166	兴业银行			I01	银行业	0591-87838598
601168	西部矿业			B07	有色金属矿采选业	0971-6108188
601169	北京银行			I01	银行业	010-66223826
601318	中国平安			I11	保险业	400-8866338
601328	交通银行			I01	银行业	021-58400270
601333	广深铁路			F01	铁路运输业	0755-25587920
601390	中国中铁			E01	土木工程建筑业	010-51845717
601398	工商银行			I01	银行业	010-66107166
601588	北辰实业			J01	房地产开发与经营业	010-64991284
601600	中国铝业			B07	有色金属矿采选业	010 8229 8103
601601	中国太保			I11	保险业	021-58776688
601628	中国人寿			I11	保险业	010-85659999
601666	平煤天安			B01	煤炭采选业	03752726764
601699	潞安环能			B01	煤炭采选业	0355-5923838
601808	中海油服			B03	石油和天然气开采业	010-84522800
601857	中国石油			B03	石油和天然气开采业	010-84886868
601866	中海集运			F07	水上运输业	021-65966666
601872	招商轮船			F07	水上运输业	0755-26885593
601918	国投新集			D01	电力、蒸汽、热水的生产和供应业	0555-8661899
601919	中国远洋			F07	水上运输业	010-66492259
601939	建设银行			I01	银行业	010-6759 8523
601988	中国银行			I01	银行业	010-66596688
601991	大唐发电			D01	电力、蒸汽、热水的生产和供应业	010-83581905
601998	中信银行			I01	银行业	021-65543981
601999	出版传媒			L01	出版业	024-23284236
		900929	锦旅 B 股	K34	旅游业	021-63299090
		900935	阳晨 B 股	C73	专用设备制造业	021-63901800*11
		900939	*ST 汇丽 B	E05	装修装饰业	021-58138717
		900948	伊泰 B 股	B01	煤炭采选业	0477-8565735
		900949	东电 B 股	D01	电力、蒸汽、热水的生产和供应业	0571-85774569
		900950	新城 B 股	J01	房地产开发与经营业	0519-8116208
		900951	大化 B 股	C43	化学原料及化学制品制造业	0411-86893436
		900953	凯马 B 股	C75	交通运输设备制造业	021-62034925
		900956	东贝 B 股	C76	电器机械及器材制造业	0714-5415858
		900957	凌云 B 股	E05	装修装饰业	021-68400880





公司全称 Name	通讯地址 Address	邮编 Zip
中国国际航空股份有限公司	北京市首都国际机场南候机楼	100621
兴业银行股份有限公司	福州市湖东路 154 号	350003
西部矿业股份有限公司	青海省西宁市五四大街 52 号	810001
北京银行股份有限公司	北京市西城区金融大街甲 17 号首层	100032
中国平安保险(集团)股份有限公司	深圳市八卦三路平安大厦	518029
交通银行股份有限公司	上海浦东新区银城中路 188 号	200120
广深铁路股份有限公司	广东省深圳市和平路 1052 号	518010
中国中铁股份有限公司	北京市丰台区莲花池南里 26 号	100055
中国工商银行股份有限公司	北京市西城区复兴门内大街 55 号	100032
北京北辰实业股份有限公司	北京朝阳区北辰东路 8 号汇欣大厦 A 座 707	100100
中国铝业股份有限公司	北京市海淀区西直门北大街 62 号	100082
中国太平洋保险(集团)股份有限公司	上海市浦东新区银城中路 190 号交银金融大厦南楼	200120
中国人寿保险股份有限公司	北京市朝阳区朝外大街 16 号中国人寿大厦	100020
平顶山天安煤业股份有限公司	河南省平顶山市矿工路 21 号	467000
山西潞安环保能源开发股份有限公司	山西省长治市襄垣县侯堡镇	046204
中海油田服务股份有限公司	北京市朝阳区门北大街 25 号海油大厦 610 室	100010
中国石油天然气股份有限公司	北京市东城区安德路 16 号	100011
中海集装箱运输股份有限公司	上海市浦东新区福山路 450 号 27 层	200122
招商局能源运输股份有限公司	上海市中山东一路 9 号	200002
国投新集能源股份有限公司	安徽省淮南市朝阳东路	232007
中国远洋控股股份有限公司	天津市天津港保税区通达广场 1 号 3 层	300461
中国建设银行股份有限公司	北京市西城区金融大街 25 号	100032
中国银行股份有限公司	北京市复兴门内大街 1 号	100818
大唐国际发电股份有限公司	北京市宣武区广内大街 482 号	100053
中信银行股份有限公司	北京市东城区朝阳门北大街 8 号富华大厦 C 座	100027
辽宁出版传媒股份有限公司	辽宁省沈阳市和平区十一纬路 29 号	110003
上海锦江国际旅游股份有限公司	上海市延安东路 100 号联谊大厦 27 楼	200002
上海阳晨投资股份有限公司	上海市徐家汇路 555 号 10 楼 C 座	200023
上海汇丽建材股份有限公司	上海市南汇区康桥工业区康桥东路 299 号	201319
内蒙古伊泰煤炭股份有限公司	内蒙古鄂尔多斯市东胜区天骄北路伊泰大厦	017000
浙江东南发电股份有限公司	杭州市天目山路 152 号浙能大厦	310006
江苏新城房产股份有限公司	江苏省常州市和平南路 150 号国际金融大厦 6 楼	213003
大化集团大连化工股份有限公司	大连市甘井子区工兴路 10 号	116032
华源凯马股份有限公司	上海市中山北路 1958 号华源世界广场 6 楼	200063
黄石东贝电器股份有限公司	湖北省黄石市铁山区武黄路 5 号	435006
上海凌云实业发展股份有限公司	上海浦东新区松林路 300 号期货大厦 14 楼	200122



**M**EMBER  
COMPANIES

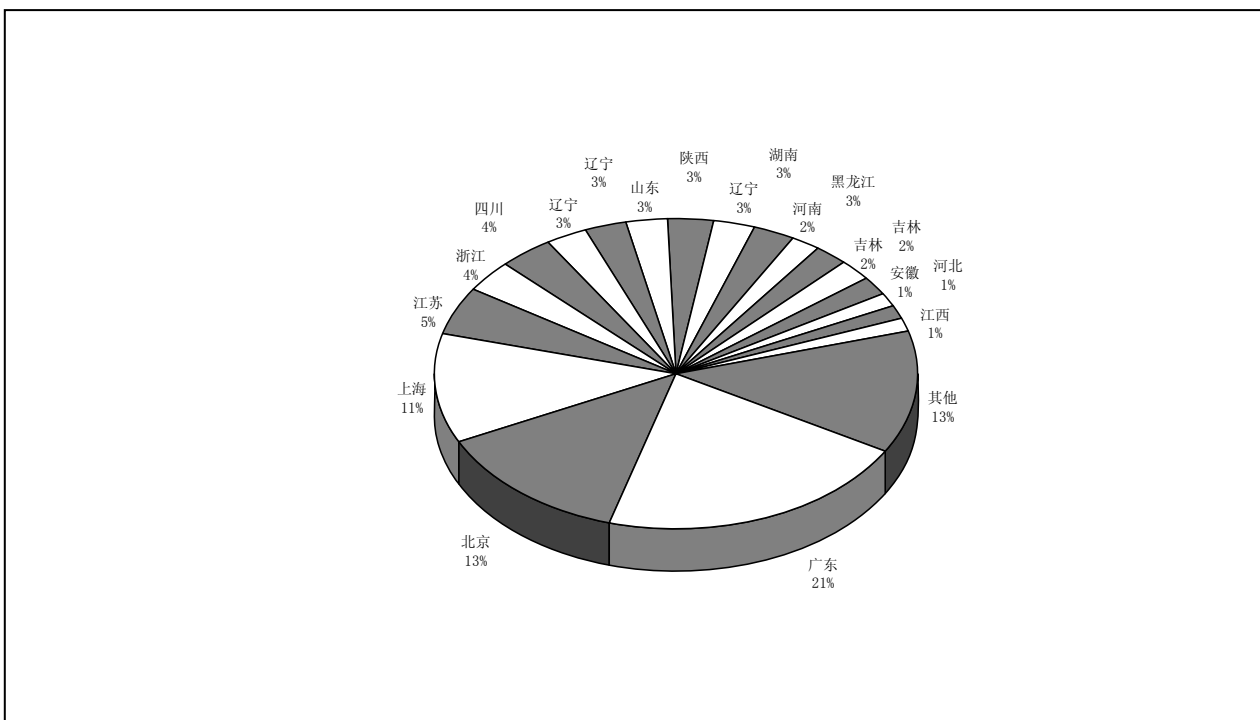
会 员 公 司



会员公司概况  
Member Companies Overview

会员公司 Member Companies	2007 年 2007	2006 年 2006	增减% Change%
会员公司数量 No. of Member Companies	142	153	-7.19
席位数量 No. of Seats	4939	5113	-3.40
A 股 A Share Seat	4716	4862	-3.00
B 股 B Share Seat	223	251	-11.16
B 股证券商 B Share Brokers	120	131	-8.40
境内 Domestic	81	92	-11.96
境外 Overseas	39	39	0.00
会员公司交易金额(亿元) Trading Values (100M)			
合计 Total	760591.14	183963.86	313.45
股票 Share	610868.58	115620.05	428.34
A 股 A Share	603920.59	114477.07	427.55
B 股 B Share	6947.99	1142.99	507.88
基金 Fund	6201.01	1554.70	298.85
国债现货 T-Bond Spot	2525.55	3074.79	-17.86
国债回购 T-Bond Repo	36690.15	30974.65	18.45
企业债、公司债现货 C-Bond Spot	571.02	153.39	272.27
企业债、公司债回购 C-Bond Repo	527.69	1623.84	-67.50
可转债 Convertible-Bond	423.66	423.66	0.00
权证 Warrant	99787.31	29882.19	233.94

会员公司数量 No. of Member Companies





会员公司交易  
Trading of Member Companies

会员公司 Company	地址 Address	法人代表 Legal Representative	电话 Tel	传真 Fax	注册资本 Register Capital
国泰君安证券股份有限公司	上海市延平路 135 号	祝幼一	021-62580818	62672904	4700.0
中国银河证券股份有限公司	北京市西城区金融大街 35 号 2-6 层	肖时庆	010-66568686	66568532	6000.0
申银万国证券股份有限公司	上海常熟路 171 号	丁国荣	021-54031888	54035333	6715.8
海通证券股份有限公司	上海市黄浦区广东路 689 号海通证券大厦	王开国	021-63410882	63411010	4113.9
国信证券有限责任公司	深圳市罗湖区红岭中路 1012 号国信证券大厦	何如	0755-82130629	82130570	2000.0
广发证券股份有限公司	广州市天河北路 183 号大都会广场 42 楼	王志伟	020-87555888*128	87553600	2000.0
华泰证券有限责任公司	江苏省南京市中山东路 90 号华泰证券大厦	吴万善	025-84579977	84579929	2200.0
中信建投证券有限责任公司	北京市东城区朝内大街 188 号	张佑君	010-65186298	85130599	2700.0
招商证券股份有限公司	深圳市福田区益田路江苏大厦 38-45 层	宫少林	0755-82943288	82943100	3226.9
中信证券股份有限公司	深圳市深南大道 7088 号招商银行大厦 A 层 北京朝阳区新源南路 6 号京城大厦 3 层	王东明	010-84865028	84868301	2981.5
中国建银投资证券有限责任公司	深圳市福华三路深圳国际商会中心 48-50 层	杨小阳	0755-82026888	82026666	1500.0
东方证券股份有限公司	上海市中山南路 318 号 2 号楼 22-29 层	王益民	021-63325888	63327888	2139.8
光大证券股份有限公司	上海市浦东新区浦东南路 528 号上海证券大厦	王明权	021-68816000	68818550	2898.0
联合证券有限责任公司	深圳市深南东路 5047 号发展银行大厦 10、24、25 层	马昭明	0755-82492095	82493688	1000.0
兴业证券股份有限公司	福建省福州市湖东路 99 号标力大厦	兰荣	021-68419467	87546058	908.0
中信金通证券有限责任公司	浙江省杭州市中河南路 11 号	刘军	0571-85783758	85106393	885.0
长江证券有限责任公司	武汉市新华下路特 8 号	胡运钊	027-65799765	85481900	2000.0
中银国际证券有限责任公司	上海市浦东银城中路 200 号中银大厦 39 楼	唐新宇	010-66229000*9016	66578956	1500.0
中国国际金融有限公司	北京建国门外大街 1 号国贸大厦 2 座 28 层	汪建熙	010-65051166	65051156	1037.0
方正证券有限责任公司	杭州市平海路 1 号	乔林	021-64482581	54070173	513.0
天同证券有限责任公司	山东省济南市泉城路 180 号齐鲁国际大厦 5 层	段虎	0531-86028816	86029668	2448.0
华西证券有限责任公司	四川省成都市陕西街 239 号	张慎修	028-86150096	86150615	1013.1
平安证券有限责任公司	深圳市福田区八卦岭八卦三路平安大厦 3 楼	陈敬达	0755-82448937	82400862	1800.0
广东证券股份有限公司	广州市解放南路 123 号金汇大厦	钟伟华	020-83270519	83270478	800.0
泰阳证券有限责任公司	湖南省长沙市建湘路 479 号泰阳证券大厦	乔林	0731-2882288	2882263	1204.8
湘财证券有限责任公司	上海浦东陆家嘴环路 958 号华能联合大厦 5 楼	陈学荣	021-68864652	50543470	3269.4
财通证券经纪有限责任公司	浙江省杭州市解放路 111 号	陈海晓	0571-87828066	87828178	781.7
长城证券有限责任公司	深圳市深南大道 6008 号特区报业大厦 14、16、17 楼	魏云鹏	010-62291818		825.0
东吴证券有限责任公司	江苏省苏州石路爱河桥 28 号	吴永敏	0512-87668888	87668888	1000.0
浙商证券有限责任公司	浙江省杭州市黄龙世纪广场 A 座 7 楼	吴承根	0571-87902963	87901955	1520.0
国元证券有限责任公司	合肥市寿春路 179 号	凤良志	0551-2619188	2654274	2030.0
天一证券有限责任公司	浙江省宁波市开明街 417-427 号	沈国军	021-68624666	68536451	1002.1
广发华福证券有限责任公司	福州市五四路 157 号新天地大厦 8 层	黄金琳	0591-87855777	87841150	550.0
渤海证券有限责任公司	天津市河西区宾水道 3 号	张志军	022-28451888	28451600	2226.9
东北证券有限责任公司	长春市自由大路 1138 号	李树	0431-85096555	85604083	1010.2
闽发证券有限责任公司	福州市五四路 158 号环球广场 28-29 层	张富春			800.0
上海证券有限责任公司	上海九江路 111 号	蒋元真	021-63231111	63236119	1500.0
中国民族证券有限责任公司	北京市朝阳区西坝河南里 22 号	赵大建	010-64105208	64105088	1394.1
中信万通证券有限责任公司	青岛市东海西路 28 号	史洁民	0532-85022315	85022301	800.0
国联证券有限责任公司	无锡县前东街 168 号国联大厦 6、7 楼	范炎	0510-82831058	82833124	1000.0
东海证券有限责任公司	上海市浦东新区东方路 989 号中达广场 13 楼	朱科敏	021-50585606	50585608	1010.0
中原证券股份有限公司	河南省郑州市经三路 15 号汇国贸 10 楼	官龙云	0371-65585698	65585118	1033.8
齐鲁证券有限公司	济南市经十路 128 号	李玮	0531-82093666	82093600	221.2
国海证券有限责任公司	南宁市滨湖路 46 号	张雅锋	0771-5539309	5539305	800.0
宏源证券股份有限公司	新疆乌鲁木齐建设路 2 号宏源大厦 8 楼	汤世生	010-62267799	62294199	1461.2
华安证券有限责任公司	合肥市阜南路 166 号	李工	0551-5161601	5161601	2205.0
南京证券有限责任公司	南京市大钟亭 8 号	张华东	025-83367115	83367377	1022.3
河北证券有限责任公司	石家庄市裕华东路 81 号冶金大厦 15 层	武铁锁	0311-6081028	6982918	539.3
东莞证券有限责任公司	广东省东莞市莞城区可园南路 1 号金源中心	游锦辉	0769-22116238	22116999	550.0
西南证券有限责任公司	重庆市渝中区临江支路 2 号合景大厦 22-25 层	范剑	023-63786558	63786513	2336.0

注：会员交易金额的单位为百万元。



会员公司交易  
Trading of Member Companies

名次 Rank	总计 Total	股票 Stock	基金 Fund	权证 Warrant	国债现货 T-Bond Spot	国债回购 T-Bond Repo	公司债 企业债 C-Bond	公司债 企业债回购 C-Bond Repo	可转债 Convertible Bond
1	4867047.6	3245983.3	32232.6	1201421.0	22518.0	335113.5	1892.1	6423.4	2888.9
2	4808459.9	3871498.2	42606.1	629029.8	10081.5	226979.8	1565.3	517.6	2908.4
3	3905780.1	3204818.7	31290.1	230676.2	16625.3	407650.3	1681.6	1314.3	1637.5
4	3436986.6	2247096.0	20655.3	894786.7	32172.5	225787.2	1703.8	709.5	1712.6
5	2969811.3	2551928.8	29227.2	322975.0	10360.9	33918.1	927.8	6.6	1421.8
6	2619951.1	2299309.3	20339.3	254759.6	3262.1	35604.8	518.3	54.7	822.5
7	2493128.2	1983385.3	23554.3	422952.4	5739.3	48742.4	776.5	2.8	2167.6
8	2479087.9	2055621.4	23178.4	243143.0	8906.2	115731.4	1692.4	23496.8	1408.1
9	2344743.9	1990928.6	17996.5	226190.8	6792.8	90981.8	1009.5	148.8	1601.6
10	2036172.6	1680447.8	17802.9	118931.7	18125.8	187634.7	3947.4	400.1	2762.8
11	1901439.6	1319132.5	13449.7	557639.3	754.1	7145.8	266.9	166.7	292.4
12	1671580.0	1186644.9	9374.5	413479.9	1968.9	55578.5	300.9	132.9	2097.6
13	1622152.3	1376255.3	17322.5	160283.7	5658.5	53662.4	936.7	361.1	1389.5
14	1423065.2	1037384.2	6648.6	354078.4	2734.0	19234.2	272.6	23.2	402.0
15	1079500.1	835642.6	10212.2	217235.8	1102.6	11381.9	628.9	103.2	782.1
16	1052732.7	928592.4	7835.5	113367.0	355.2	1253.7	126.1	0.0	54.3
17	1020100.5	872089.2	7283.6	75516.7	1942.5	59958.7	203.6	166.0	327.1
18	999607.7	773929.3	6972.8	79739.9	5514.9	130899.4	355.4	242.1	366.4
19	967566.7	667433.7	6504.1	4099.3	14639.5	256715.3	8822.8	1482.1	2861.8
20	855327.4	668272.2	5948.6	171916.2	459.8	7207.6	51.4	63.4	281.4
21	827222.8	703860.0	8250.9	110969.7	264.7	2961.7	33.1	0.0	97.0
22	807512.9	667392.0	8288.6	100241.5	1297.1	29123.7	72.1	64.6	78.6
23	786744.0	586161.5	6568.8	37060.8	9317.6	128521.8	4416.0	8398.6	646.7
24	765863.0	672221.9	6025.8	85143.3	141.4	1420.2	82.7	4.3	65.6
25	675696.3	541835.8	3640.9	128124.0	484.2	870.5	65.1	0.0	99.7
26	671214.9	551566.7	4464.2	66382.2	2523.0	44735.1	341.6	0.0	267.5
27	658746.5	541390.6	6840.9	96123.2	573.1	12828.9	73.7	0.0	33.2
28	657697.2	547831.8	3886.2	79794.0	2346.3	22579.2	138.9	34.6	256.9
29	647458.3	564969.0	4867.1	74912.6	526.2	1050.3	83.3	1.0	340.4
30	643213.4	582270.5	4401.4	55487.7	56.3	86.2	197.7	0.0	93.4
31	641821.5	549197.6	7526.1	42347.1	3296.9	37987.6	136.3	231.8	273.3
32	638832.5	475417.3	4354.2	157389.6	411.8	53.4	73.4	10.4	672.1
33	568875.9	442067.7	6012.3	114976.1	1019.4	3751.7	171.7	0.2	309.7
34	567724.0	491671.2	5112.0	51502.0	848.3	17452.6	228.4	0.7	216.7
35	566269.9	503082.3	3036.2	43633.0	1016.1	14441.3	55.1	116.3	280.9
36	549407.3	456876.0	5699.7	85794.2	79.3	0.0	41.6	0.0	211.0
37	542561.2	488715.5	4788.1	29140.7	844.2	16989.6	201.1	57.5	99.7
38	517203.9	464219.5	3758.4	48081.3	343.4	216.4	45.8	4.8	80.4
39	507309.6	396631.0	3317.5	58771.6	461.4	15140.0	133.6	276.9	1722.9
40	505705.9	469329.1	5153.2	28350.0	860.6	1083.6	91.7	1.9	29.1
41	497113.9	399104.5	3364.6	72197.7	602.5	20854.7	58.7	0.3	55.7
42	492974.2	415549.7	4453.3	72264.5	59.4	1.4	26.1	0.0	40.8
43	480674.4	408952.9	3338.7	50863.7	1289.7	15283.3	174.9	8.4	45.2
44	476320.8	416278.2	3201.2	54144.0	477.6	1380.7	28.9	0.0	83.2
45	474580.2	422464.5	4186.6	44536.5	392.5	1946.7	53.4	13.1	114.4
46	462031.9	416896.4	4956.3	37260.6	284.8	1935.8	52.5	17.3	71.4
47	437718.4	383099.2	3748.6	47107.0	324.1	2588.1	91.9	0.0	70.3
48	418364.0	370452.1	4114.3	42829.2	83.6	54.6	38.0	4.5	77.7
49	410318.6	371352.3	2807.4	34022.8	205.7	1185.4	28.2	1.0	73.0
50	409200.1	360021.1	2588.3	44234.0	223.7	1441.7	75.4	0.0	41.6



会员公司交易  
Trading of Member Companies

会员公司 Company	地址 Address	法人代表 Legal Representative	电话 Tel	传真 Fax	注册资本 Register Capital
西部证券股份有限公司	西安市东新街 232 号陕西信托大厦	刘建武	029-87406097	87406483	1000.0
汉唐证券有限责任公司	广东深圳市南山区汉唐大厦 25 层	吴克龄	0755-6936273	6936236	901.2
国金证券有限责任公司	四川省成都市东城根上街 95 号	雷波	021-61038277	86690365	500.0
国都证券有限责任公司	深圳市福田区华强北路赛格广场 45 楼	王少华	0755-83462228	83462051	1069.7
山西证券有限责任公司	太原市府西街 69 号山西国贸中心	侯巍	0351-8689699	8686918	1303.8
金元证券股份有限公司	深圳市深南大道 4001 号时代金融中心大厦 17 层	郑辉	0898-66538679	66538685	900.0
民生证券有限责任公司	北京市朝阳区朝阳门外大街 16 号中国人寿大厦 1901 室	岳献春	010-85252621	85252621	1282.3
信泰证券有限责任公司	江苏省南京市长江路 88 号	钱凯法	025-84784886	84784830	920.7
万联证券有限责任公司	广东省广州市中山二路 18 号电信广场 36-37 层	李舫金	020-37865188	37865008	500.0
中国科技证券有限责任公司	北京市朝阳区安立路 101 号名人大厦 28-30 层	张钢	010-84836188	84973037	1056.2
江南证券有限责任公司	江西省南昌市抚河北路 291 号	姚江涛	0791-6776133	6776103	541.4
恒泰证券有限责任公司	内蒙古呼和浩特市新城区东风路 111 号	刘汝军	0471-4913858	4930707	655.6
新疆证券有限责任公司	新疆乌鲁木齐解放北路 1 号	高虎	0991-2812542	2819880	574.7
中富证券有限责任公司	上海市浦东南路 528 号上海证券大厦北塔 10 楼	唐荣汉	021-62476666	62470248	510.0
江海证券经纪有限责任公司	黑龙江省哈尔滨市香坊区赣水路 56 号	孙名扬	0451-82269208	82269290	320.8
财富证券有限责任公司	长沙市芙蓉中路二段 80 号顺天国际财富中心 26 层	周晖	0731-4403385	4403330	2135.7
北京高华证券有限责任公司	北京市西城区金融大街 7 号北京英蓝国际金融中心 18 层 1801-1806,1826-1832 室	方风雷	010-66273288	66273300	1072.0
国盛证券有限责任公司	江西省南昌市永叔路 15 号信达大厦	管荣升	0791-6283533	6281485	502.3
华鑫证券有限责任公司	深圳市深南东路 5045 号深业大厦 2512 室	王文学	021-64376251	82081508	1000.0
辽宁省证券公司	沈阳市沈河区惠工街 56 号	邵荣第	024-22528910	22526310	254.5
大通证券股份有限公司	大连市中山区延安路 1 号保嘉大厦 15、16 层	董永成	0411-39673399	39673316	1200.0
广州证券有限责任公司	广州市先烈中路 69 号东山广场主楼 5 楼	吴志明	020-87322668	87325030	817.0
中山证券有限责任公司	广东省深圳市福田区益田路江苏大厦 B 座 15 楼	吴泳良	0755-82943769	82940511	510.0
新时代证券有限责任公司	北京西城区月坛大厦 15 层	马金声	010-88091669	88091213	522.0
英大证券有限责任公司	深圳市福田区深南中路华能大厦 30、31 层	赵文安	0755-83239628	83241589	1200.0
德邦证券有限责任公司	上海市福山路 500 号城建国际中心 26 楼	方加春	021-68767816	68768397	1008.0
河北财达证券经纪有限责任公司	石家庄市裕华西路 158 号 24 层	边志明	0311-87029657	87033236	669.6
第一创业证券有限责任公司	深圳市罗湖区笋岗路 12 号中民时代广场 B 座 25、26 层	刘学民	010-84986181	85285004	747.3
华龙证券有限责任公司	兰州市静宁路 308 号	李晓安	0931-4890688	4890515	505.9
兴安证券有限责任公司	黑龙江省哈尔滨市道里区通江街 188 号	贺朝贤	0451-4680831	4680835	715.0
华林证券有限责任公司	广东省江门市港口路 1 号	段文清	0750-82707988	82707991	807.0
安信证券股份有限公司	深圳市福田区金田路 4018 号安联大厦 35 层	牛冠兴	020-83271515	82969378	1510.0
爱建证券有限责任公司	上海市复兴东路 673 号	徐宜阳	021-63341333	63340100	1100.0
中关村证券股份有限公司	北京市朝阳区裕民路 12 号中国国际科技会展中心 B 座 11 层	段永基	010-82252001	82252298	1540.0
红塔证券股份有限公司	昆明市北京路 155 号附 1 号红塔大厦 7-11 楼	李光林	0871-3577929	3578972	1386.5
世纪证券有限责任公司	深圳市深南大道 7088 号招商银行大厦 41 层	段强	0755-83199506	83199502	700.0
武汉证券有限责任公司	武汉市汉口沿江大道 130 号	李永宽	027-82847633	82842601	1014.7
首创证券有限责任公司	北京市朝阳区北辰东路 8 号辰远大厦 3 层	俞昌建	010-84976628	84975886	650.0
联讯证券经纪有限责任公司	惠州市下埔路 14 号第三层	徐刚	0752-2119388	2119369	115.8
和兴证券经纪有限责任公司	成都市人民南路二段十八号川信大厦 10 楼	王长庚	028-6199836	6199079	368.8
厦门证券有限公司	厦门市莲前西路 2 号莲富大厦 17 楼	李维	0592-5161816	5161102	50.0
太平洋证券股份有限公司	昆明市青年路 389 号志远大厦 18 层	王大庆	0871-8898101	8898100	1503.3
中天证券有限责任公司	辽宁省沈阳市和平区北五马路 47 号	王福康			500.0
健桥证券股份有限公司	西安市高新一路 2 号开发银行大厦 16 层、23 层	李晓援	029-88377318	88377319	1050.0
大同证券经纪有限责任公司	山西省太原市青年路 34 号	董祥	0351-4192998	4192803	100.0
长财证券经纪有限责任公司	长春市宽城区珠江路 439 号	王为民	0431-82951790		56.2
上海远东证券有限公司	上海浦东南路 256 号华夏银行大厦 5 楼	田德军	021-68866881	68865582	603.6
甘肃证券有限责任公司	兰州市武都路 157 号 10 层	李军	0931-8440228	8440269	100.0
华创证券经纪有限责任公司	贵州省贵阳市中华北路 216 号华创大厦	陶永泽	0851-6856815	6856537	200.0
华宝证券经纪有限责任公司	上海市浦东新区世纪大道 1600 号 12A	陈林	021-50819188	50585630	500.0





会员公司交易  
Trading of Member Companies

名次 Rank	总计 Total	股票 Stock	基金 Fund	权证 Warrant	国债现货 T-Bond Spot	国债回购 T-Bond Repo	公司债 企业债 C-Bond	公司债 企业债回购 C-Bond Repo	可转债 Convertible Bond
51	399648.9	358055.4	2592.4	25500.5	76.3	12805.8	111.7	4.0	104.2
52	394345.5	387976.8	5013.5	16.4	265.3	185.7	72.9	45.8	276.2
53	366905.4	332215.0	1575.5	16524.6	2687.5	13261.8	224.6	15.1	229.0
54	366265.9	292289.9	2480.9	37519.1	244.1	32347.5	160.1	187.7	222.8
55	346816.8	315727.0	2599.5	26262.7	127.4	1422.9	26.4	0.0	27.6
56	336607.6	298159.4	1831.3	33300.8	72.7	2568.8	17.2	53.3	326.4
57	329596.9	282577.5	2195.0	42235.8	68.1	2143.0	20.3	5.3	23.7
58	318849.1	281129.3	3189.0	30041.9	163.0	3244.6	39.9	105.0	61.0
59	304817.2	260853.3	2224.6	39351.8	42.0	1826.9	29.8	60.6	14.1
60	302111.2	264660.8	2497.5	34310.3	66.8	292.2	55.1	0.0	33.5
61	299467.2	237163.1	1594.2	59876.9	173.9	480.0	8.6	0.0	13.8
62	298411.2	265348.8	1908.4	30341.8	140.0	27.7	58.3	16.7	100.5
63	284214.6	242457.0	2148.8	38990.5	31.3	2.5	7.7	0.0	6.5
64	281773.5	249949.3	2203.0	29006.3	32.1	73.1	95.0	6.2	34.4
65	281171.5	234922.6	1636.0	44076.9	72.6	68.3	30.8	20.3	27.5
66	280691.1	236060.6	1684.0	41234.7	290.9	910.0	70.5	0.0	111.8
67	276225.4	234342.0	428.1	332.9	7344.0	33428.7	223.5	0.0	123.1
68	262339.0	227535.2	1635.8	27931.9	262.3	4656.0	31.5	0.3	76.2
69	261124.2	240252.8	2026.0	18440.0	62.8	8.6	17.6	0.0	19.6
70	255852.2	250898.4	2920.6	14.1	1037.2	74.3	73.9	0.0	526.7
71	251318.1	227959.5	2094.0	20725.6	72.7	14.9	28.1	0.0	48.4
72	249632.2	229417.3	2436.7	16936.9	22.7	11.9	21.3	0.1	192.6
73	245711.7	196855.9	1263.3	42108.8	117.1	4562.7	42.1	68.1	236.8
74	238404.1	205264.0	1499.1	31132.7	27.1	140.4	9.0	0.0	169.8
75	235253.7	212484.3	1458.8	20590.5	137.2	154.0	50.6	0.0	91.6
76	229271.2	194383.0	2128.5	26754.2	301.9	5195.9	22.3	27.6	112.3
77	229217.5	196866.7	1657.3	29227.7	78.1	1006.2	28.7	0.0	12.2
78	213478.3	172811.1	1248.3	23842.6	1849.7	13101.8	82.4	62.2	78.6
79	202916.6	179537.0	1159.0	18101.4	88.2	3717.9	15.2	0.0	4.5
80	188179.9	155859.2	1433.1	16657.8	324.7	12543.4	197.0	0.0	794.8
81	188148.9	169996.0	1073.3	15753.5	174.3	849.1	14.9	3.9	86.0
82	186163.7	166775.4	980.6	9908.1	970.8	7035.7	33.4	0.0	38.2
83	180004.6	166542.3	1633.0	11478.3	40.9	0.0	17.3	0.0	38.3
84	177612.2	144475.0	1391.4	29087.7	55.9	2397.8	53.8	0.0	7.2
85	170647.7	150998.2	1738.2	14055.6	51.1	3450.9	23.5	1.1	13.9
86	169088.5	153887.1	1163.4	13696.1	101.6	86.3	9.5	0.7	6.0
87	166872.0	149123.7	1247.0	16382.5	24.3	0.6	9.0	0.0	6.5
88	165701.6	146751.8	1138.4	17270.4	249.1	90.6	7.1	0.0	13.3
89	162408.0	144261.9	883.6	16427.3	91.8	422.2	36.2	4.1	4.0
90	157533.7	144026.9	1036.4	10462.9	33.7	1784.8	14.3	0.0	7.2
91	152786.3	132372.5	1010.2	19156.6	30.1	24.5	6.9	2.5	13.8
92	148137.1	130704.5	1172.1	15692.6	174.3	0.1	32.4	0.0	17.7
93	140753.1	120432.5	1413.6	16498.5	2258.5	0.0	25.8	0.0	13.0
94	120169.8	110062.2	888.3	8961.9	15.3	0.0	9.3	0.0	100.6
95	116434.1	99014.5	860.5	16109.1	38.7	237.9	15.9	0.0	7.1
96	113429.5	102462.0	468.3	10274.8	37.7	26.5	14.8	20.4	49.6
97	108767.3	96326.4	662.3	11548.8	9.3	0.0	30.0	0.0	48.2
98	104578.6	69718.8	547.3	34117.6	27.2	0.0	16.7	0.0	3.1
99	100490.2	90046.3	731.0	9552.7	18.6	0.0	12.7	0.0	3.44
100	95277.2	86581.2	1387.1	4676.2	254.8	1434.8	173.3	37.6	0.0



会员公司交易  
Trading of Member Companies

会员公司 Company	地址 Address	法人代表 Legal Representative	电话 Tel	传真 Fax	注册资本 Register Capital
德恒证券有限责任公司	上海浦东陆家嘴东路 166 号中保大厦 7、8 楼	张业光	021-68419596	68419697	765.9
航空证券有限责任公司	北京市朝阳区安华里外馆斜街甲 1 号泰利明苑 A 座二区 4 层	池耀宗	010-64094018	85285251	520.0
天勤证券经纪有限公司	北京市东直门外大街南二里庄 29 号	赵卫东		84481760	80.0
银泰证券经纪有限责任公司	广东省深圳市福田区竹子林四路紫竹七道 18 号	高颂	0755-83708158	83706109	120.0
众成证券经纪有限公司	深圳市福田区百花四路长怡花园 A 座 2 楼	李兵	0755-83296900	83619500	57.5
西藏证券经纪有限责任公司	上海市虹口区辉河路 118 号	阿旺	0891-6830209	6811417	60.0
中国旅游国际信托投资有限公司	北京站东街 6 号金安皇都大酒店 4 层	冯效明	65158635	65158642	230.0
天源证券经纪有限公司	青海省西宁市长江路 53 号汇通大厦 6 楼	贺年	0971-8251155	8212142	183.9
川财证券经纪有限责任公司	成都市中新街 49 号锦贸大厦 19 楼	李林禹	028-86583088	86583002	92.9
天风证券经纪有限责任公司	四川省成都市走马街 55 号友谊广场 B 座 6 楼、19 楼	周汉生	028-86711346	86712441	181.0
沈阳诚浩证券经纪有限责任公司	沈阳市沈河区热闹路 51 号	王嫒	024-22939909	22958441	80.8
中国金谷国际信托投资有限责任公司	北京市西城区金融大街 33 号通泰大厦 C 座 10 层	郭云钊	010-88086816	88086546	250.0
日信证券有限责任公司	内蒙古呼和浩特市锡林南路 40 号	洪明	010-88086636	88086637	600.0
万和证券经纪有限责任公司	深圳笋岗东路 1002 号宝安广场 A 座 27 楼、33 楼 B、C 座	余新胜	0755-5170339	5170340	125.3
广东民安证券经纪有限责任公司	广州市天河区体育东路 118 号财富广场东塔 17-18 楼	孔祥其	020-38911833	85565616	510.0
恒信证券有限责任公司	湖南省长沙市韶山北路 159 号	周兆达	0731-4168888	4130992	580.0
西安华弘证券经纪有限责任公司	陕西省西安市太白北路 3 号	耿乐民	029-88497101	88497466	53.0
焦作市信托投资公司	河南省焦作市东二环路 1 号	严政	0391-3927396	3927340	5.0
珠海国际信托投资公司	珠海市吉大路 149 号	阮智宏	0756-3338988*111	3338688	223.8
中兴信托投资有限责任公司	北京市亚运村汇园公寓 R 座 1205	梁治萍	010-62510693	62510684	340.0
齐齐哈尔市证券有限公司	黑龙江省齐齐哈尔龙沙区安顺路 6 号				10.0
航天证券经纪有限责任公司	上海市普陀区曹杨路 430 号	何国庆	021-58318808	62447572	200.0
五矿证券经纪有限责任公司	深圳市福田区华富路海外装饰大厦 B 座 1、4 楼 A 座 11 楼	宋玉芳	0755-83343496	83217469	160.0
武汉市信托投资公司	湖北省武汉市江岸区兰陵 24 号	李明	027-2814497	2814539	63.4
陕西开源证券经纪有限责任公司	陕西省西安市南四府街 11 号	刘俊华	029-87611730	87611406	114.0
镇江市信托投资公司	江苏省镇江市南门大街 293 号	黄可	0511-5022761	4414454	50.0
吉林泛亚信托投资有限公司	长春市西安大路 35 号金都饭店 7-8 层	杨贡林	0431-8927969	8927987	51.0
瑞银证券有限责任公司	北京市西城区金融大街 7 号英蓝国际金融中心 15 层	李一	010-68431166	88018383	1490.0
青岛市弘诚信托投资有限公司	青岛市东海路 8 号金都花园	邱法仁	0532-3877001	5830773	60.4
海南省信托投资公司	海口市龙华路 17 号财盛大厦	陈岗	0898-66228338	66211289	150.0
海际大和证券有限责任公司	上海市浦东新区富城路 99 号震旦国际大楼 15 层	郁忠民	021-68598028	63512684	500.0
长江证券承销保荐有限公司	世纪大道 88 号金茂大厦 4901 室	徐锦文	021-38784899	50495606	600.0
五洲证券有限公司	深圳市福田区深南大道 7088 号招商银行大厦 34 楼	隋新洛	0379-4326964	4326964	512.0



会员公司交易  
Trading of Member Companies

名次 Rank	总计 Total	股票 Stock	基金 Fund	权证 Warrant	国债现货 T-Bond Spot	国债回购 T-Bond Repo	公司债 企业债 C-Bond	公司债 企业债回购 C-Bond Repo	可转债 Convertible Bond
101	92184.6	91489.9	595.1	5.3	40.1	0.0	8.3	0.0	5.6
102	91352.7	82283.6	1847.2	6938.1	34.0	0.0	4.8	0.0	10.4
103	90268.6	83314.9	788.3	6022.7	14.6	0.5	4.9	0.0	7.7
104	86143.0	65920.4	789.9	19270.0	13.4	56.3	6.9	0.0	17.2
105	73303.3	65029.1	533.0	7596.7	14.4	18.2	6.0	0.0	7.6
106	65786.2	44601.2	458.5	20672.8	5.1	0.8	1.2	0.0	4.9
107	62588.9	61875.6	503.8	2.8	21.0	32.1	11.4	42.2	14.6
108	57947.8	50581.6	458.9	6721.4	33.7	0.5	14.1	0.0	2.9
109	56103.4	39239.0	262.9	16557.7	15.2	0.0	8.9	0.0	1.2
110	54798.8	50496.1	276.8	3951.0	10.1	0.0	1.6	0.0	1.6
111	48912.2	40178.5	363.8	5532.3	777.8	2003.3	22.7	0.0	7.5
112	48099.8	47329.3	646.8	3.1	22.6	0.0	2.8	0.0	1.7
113	48038.1	31318.8	391.9	16253.1	6.0	0.0	0.6	0.0	1.2
114	46793.0	43595.1	233.1	2911.6	13.0	19.7	2.1	0.0	1.3
115	41830.9	38668.5	340.7	2667.8	72.5	0.0	2.2	0.0	3.0
116	39994.5	39658.6	241.4	2.7	14.5	0.0	2.0	0.0	53.8
117	38121.9	33406.5	228.5	4457.7	2.8	0.0	1.7	0.0	7.4
118	37378.7	37073.8	228.1	1.7	9.4	0.0	2.7	0.0	1.6
119	32843.2	31459.0	308.3	1026.7	10.7	0.0	2.3	0.0	4.4
120	29595.7	29196.3	331.6	19.3	14.5	0.0	8.8	0.0	0.5
121	28120.7	25214.1	177.2	2720.1	3.3	0.0	0.9	0.0	0.6
122	26776.5	23696.6	195.6	2824.3	7.6	0.3	1.0	0.1	0.2
123	22007.8	17581.8	290.5	4127.0	0.4	0.0	0.6	0.0	0.4
124	19898.6	19714.9	159.2	1.3	2.3	0.0	2.5	0.0	1.5
125	16150.9	13991.2	75.2	2061.6	4.3	0.0	0.4	0.0	1.5
126	9822.4	9657.2	107.8	0.4	4.8	0.0	0.5	0.0	0.1
127	6573.5	6540.6	31.8	0.6	0.2	0.0	0.1	0.0	0.0
128	5505.7	5138.3	1.1	4.1	15.3	320.3	1.7	0.0	23.5
129	2907.8	2874.3	30.7	0.3	0.6	0.0	0.2	0.0	0.0
130	937.6	935.5	1.5	0.3	0.0	0.0	0.0	0.0	0.0
131	655.7	0.0	0.0	2.0	0.0	492.0	2.0	0.0	159.6
132	9.0	0.0	0.0	4.1	0.0	0.0	4.9	0.0	0.0
133	3.1	3.1	0.0	0.0	0.0	0.0	0.0	0.0	0.0

证券营业部交易  
 Trading of Business Department

营业部名称 Business Department	总计 Total	股票 Share	基金 Fund	权证 Warrant	国债现货 T-Bond Spot	国债回购 T-Bond Repo	公司债 企业债 C-Bond	公司债 企业债 回购 C-Bond Repo	可转债 Convertible Bond
国信证券红岭中路证券营业部	801224.4	680418.8	10471.5	95798.4	2621.3	11213.2	235.5	3.4	462.5
招商证券益田路免税商务大厦营业部	603248.6	517626.3	6765.3	72743.6	660.4	4961.5	152.7	148.8	190.1
中国国际金融有限陆家嘴环路营业部	566145.6	381110.9	8912.6	1878.8	8104.8	162460.0	1785.6	195.7	1697.2
光大证券张杨路证券营业部	343582.3	284608.8	6154.9	41746.8	1186.1	9232.2	108.2	10.0	535.6
国泰君安证券江苏路证券营业部	319809.4	123477.7	2315.7	186855.6	307.9	6272.1	71.2	10.3	499.6
中银国际证券银城中路证券营业部	264311.5	142718.2	459.4	377.7	4682.9	115572.3	193.1	85.0	223.0
中国国际金融有限建国门外大街证券营业部	238943.5	163272.9	1905.3	956.4	4781.0	61489.9	4876.0	936.4	1135.8
国信证券北京东路证券营业部	231574.6	206803.8	3200.4	14528.1	193.5	6798.0	30.8	0.0	20.5
国信证券泰然九路证券营业部	222764.7	197857.8	1152.3	23726.0	9.0	3.4	11.8	0.3	6.3
国泰君安证券	201856.5	119424.9	1780.5	9195.5	10109.9	56761.7	557.6	3703.5	324.9
国泰君安证券杨树浦路证券营业部	196198.9	32688.7	297.2	150318.6	6.3	12882.1	5.1	0.0	0.9
广发证券农林下路证券营业部	189488.4	163243.9	2462.3	23213.6	47.6	444.2	19.8	2.2	55.3
国信证券东风中路证券营业部	180811.1	162754.3	2414.7	13330.0	60.1	2163.7	20.7	0.0	67.7
海通证券玉田支路证券营业部	180372.6	24202.7	446.2	146516.0	939.8	8078.9	36.3	0.0	152.7
联合证券振兴路第二证券营业部	179964.4	38229.9	528.7	141204.6	0.2	0.0	1.0	0.0	0.3
申银万国证券南通南大街营业部	171102.5	52478.8	345.6	2908.1	1543.9	113696.5	26.7	0.0	118.1
北京高华证券长乐路证券营业部	167215.0	153056.1	0.0	225.2	1465.1	12343.2	103.2	0.0	22.3
申银万国证券新昌路营业部	160369.1	143480.7	6265.2	967.4	3330.9	5641.3	348.2	6.0	329.5
华泰证券虹桥北路证券营业部	156577.8	145854.1	845.3	7798.7	1124.5	650.0	20.3	0.0	295.9
中国国际金融有限深南大道营业部	145385.9	108911.2	834.5	1264.2	1084.7	32765.4	174.8	350.0	1.1
方正证券平海路证券营业部	143024.4	114004.0	1162.8	27430.4	10.7	381.6	17.4	8.2	9.3
国泰君安证券四平路证券营业部	141763.5	30176.5	312.8	110517.3	261.0	490.3	4.1	0.0	1.5
国泰君安证券知春路证券营业部	138728.5	121656.5	1293.5	14311.4	388.3	862.0	50.1	0.0	166.7
海通证券广州路营业部	137807.1	24509.9	258.9	113019.5	4.0	0.0	5.2	0.0	9.6
山西证券府西街营业部	136870.1	126022.9	1433.8	8841.4	16.1	545.1	5.7	0.0	5.7
中信建投证券市东直门南大街营业部	134822.8	93266.6	902.0	5878.7	165.2	22121.7	495.4	11958.8	34.5
国信证券保俶路证券营业部	133223.4	96579.2	2369.7	34216.8	5.4	9.3	10.0	0.0	33.8
华西证券五星街证券营业部	131503.1	113349.5	1982.5	16074.4	68.8	0.0	15.7	0.0	12.2
海通证券劳动路营业部	130500.3	115794.4	1013.5	10184.0	207.1	3282.0	18.4	0.0	1.0
申银万国证券陆家嘴环路证券营业部	128841.4	70604.7	427.1	7810.4	4083.3	45057.4	145.7	604.5	108.2
方正证券解放路证券营业部	127959.4	111391.0	1023.9	13976.7	203.0	1361.8	1.6	0.0	1.5
国信证券振华路证券营业部	124522.0	110982.2	1023.2	12413.7	7.8	60.0	4.9	0.0	30.7
海通证券本溪路证券营业部	123095.5	21348.8	485.6	101249.5	9.2	0.0	2.0	0.0	0.4
中国银河证券月坛证券营业部	122626.9	110718.8	1507.6	10223.9	37.8	2.6	86.4	0.0	50.0
平安证券八卦三路证券营业部	119697.9	105742.4	1328.0	9320.0	475.2	2560.8	30.9	0.0	240.6
联合证券深南东路证券营业部	119372.9	68934.5	382.3	47924.1	246.9	1854.0	11.1	0.0	20.1
招商证券建国路证券营业部	117689.0	94851.7	649.8	6173.2	635.5	15232.0	125.1	0.0	23.0
长江证券东方路证券营业部	117069.4	69078.0	242.5	648.8	259.6	46625.5	11.6	156.9	46.5
申银万国证券人民路证券营业部	115373.1	103413.7	1210.9	10623.3	1.9	0.0	118.6	0.0	5.0
华泰证券解放西路证券营业部	113920.1	99631.0	1336.3	10456.0	41.1	2200.0	23.5	0.0	232.5
中国银河证券证券营业部	112762.6	93869.5	1247.4	15143.3	292.5	2205.0	2.1	0.0	2.9
中信证券安外大街证券营业部	111716.2	90967.7	536.7	7975.5	398.2	11824.6	9.5	0.0	4.0
中信金通证券化工路证券营业部	109764.6	91665.8	619.1	17463.7	7.6	6.4	0.6	0.0	1.4
国泰君安证券太平南路证券营业部	108227.0	87946.4	1625.3	18591.3	11.0	21.0	13.6	0.0	18.6
中国银河证券证券营业部	107833.2	74462.8	422.3	32807.0	3.1	0.0	4.6	0.0	134.6
山西证券长治路证券营业部	106474.4	92714.2	953.5	12377.2	37.3	384.8	5.1	0.0	2.7
财通证券经纪人民中路证券营业部	105331.1	96486.8	511.4	8320.8	0.9	0.0	2.7	0.0	8.6
海通证券临汾路营业部	103888.7	21262.3	246.6	82367.3	8.9	0.0	2.5	0.0	1.3
国泰君安证券水城路证券营业部	103693.3	37404.9	542.6	62598.5	9.3	3129.7	4.9	0.0	3.5
国信证券稠州北路证券营业部	100706.7	86266.8	1138.5	13266.4	10.4	0.0	1.7	0.0	22.8

注：营业部交易金额的单位为百万元。



### 证券营业部交易 Trading of Business Department

营业部名称 Business Department	总计 Total	股票 Share	基金 Fund	权证 Warrant	国债现货 T-Bond Spot	国债回购 T-Bond Repo	公司债 企业债 C-Bond	公司债 企业债 回购 C-Bond Repo	可转债 Convertible Bond
中富证券谢池商城证券营业部	100587.8	87651.4	1237.2	11655.9	5.7	8.5	4.3	0.0	24.9
国泰君安证券庄建华南大街证券营业部	99884.5	77969.3	8955.6	12498.9	23.6	347.5	3.0	0.0	86.8
华泰证券姚港路证券营业部	99579.2	59156.8	636.7	8763.5	2349.9	28032.0	215.1	0.0	567.3
兴业证券湖东路证券营业部	99376.9	82611.4	965.2	11160.9	79.0	4070.1	357.5	10.8	122.3
东方证券巨鹿路营业部	99318.1	46542.7	453.7	51438.3	7.2	869.8	1.9	1.3	3.2
国泰君安证券华林路证券营业部	99181.0	62421.6	1369.0	35225.5	113.2	14.2	4.1	6.3	27.3
中信建投证券市安立路证券营业部	98621.2	66404.8	3513.5	5575.9	637.3	22297.1	8.9	0.0	183.9
兴业证券兴隆路证券营业部	98181.9	58356.2	692.5	38570.5	412.3	141.7	7.6	0.0	1.1
方正证券小南路证券营业部	97590.5	84965.1	1113.4	11218.3	211.4	0.4	7.3	0.0	74.7
海通证券解放路证券营业部	97304.5	87082.8	1408.6	8753.8	8.2	16.5	8.4	0.0	26.3
东吴证券湖墅南路证券营业部	97219.5	63951.5	174.4	33058.0	0.6	32.9	0.5	0.0	1.6
国泰君安证券人民南路证券营业部	96529.2	83413.2	856.7	12113.6	121.1	0.0	6.7	0.0	18.0
国金证券茅台路证券营业部	96514.1	86190.0	495.6	1619.6	1540.3	6542.8	122.6	0.0	3.4
山西证券漪汾街证券营业部	96209.1	90291.6	835.8	5043.8	16.6	0.0	15.6	0.0	5.6
国泰君安证券花园路证券营业部	95065.3	77591.0	1162.2	16064.8	127.7	90.0	3.9	0.0	25.8
申银万国证券南汇营业部	94402.2	32621.4	328.7	2303.4	6.7	58882.6	1.3	256.9	1.3
中信金通证券东辉北路证券营业部	93940.8	84097.5	481.4	9356.7	2.5	0.0	2.4	0.0	0.4
北京高华证券金融大街证券营业部	93492.1	81285.9	431.3	107.7	983.9	10516.0	66.6	0.0	100.8
申银万国证券兰溪路营业部	93450.1	32812.4	344.2	4589.5	23.2	55674.9	5.4	0.0	0.6
泰阳证券延安西路证券营业部	93100.6	48663.8	910.2	43440.9	11.1	0.0	10.9	0.0	64.0
东莞证券莞太路证券营业部	92280.2	83764.7	824.8	7653.0	8.9	17.8	5.7	0.9	4.4
东方证券宝庆路证券营业部	92162.9	72542.0	286.5	6908.0	5.1	12390.6	29.2	0.0	1.5
中信证券天河北路证券营业部	91518.8	86206.6	637.3	4634.4	3.5	18.8	8.7	0.0	9.5
浙商证券江滨北路证券营业部	90986.9	81250.7	457.9	9274.0	0.1	0.0	0.6	0.0	3.7
中信金通证券心南路证券营业部	89403.8	82242.5	487.5	6668.9	2.9	0.0	0.6	0.0	1.5
光大证券解放南路证券营业部	87489.7	73796.9	654.3	13032.8	2.4	0.0	1.7	0.0	1.6
招商证券天河北路证券营业部	87249.3	79244.8	879.8	6973.6	7.2	120.8	16.6	0.0	6.8
国泰君安证券上步中路证券营业部	87158.4	24808.5	241.5	7800.0	0.0	53287.2	2.1	1010.3	8.7
国信证券三里河路证券营业部	86233.7	76616.8	1232.6	7558.4	149.9	621.8	6.4	0.0	47.9
国联证券中山路证券营业部	86227.7	80930.2	1030.5	4209.3	17.7	1.4	31.6	0.0	7.2
海通证券四川南路营业部	85856.0	20091.6	299.0	65452.8	4.2	4.0	1.3	0.0	3.2
国泰君安证券益田路证券营业部	85547.9	46782.8	275.9	36465.7	229.9	1786.8	2.6	0.0	4.2
国泰君安证券新兴路证券营业部	85540.9	38678.3	438.2	6723.0	4203.0	35210.5	45.2	0.0	242.8
兴业证券金陵东路证券营业部	85321.1	71026.2	1225.3	12437.6	63.5	401.4	58.3	0.0	108.8
中信证券新闻路证券营业部	85153.7	83221.7	445.9	1439.6	0.0	1.9	0.1	0.0	44.5
中国民族证券人民路证券营业部	84252.2	80019.8	747.0	3393.2	53.5	20.0	16.1	0.0	2.8
上海远东证券有限金桥路证券营业部	83903.2	73266.2	663.9	9902.5	6.8	0.0	21.2	0.0	44.9
中国银河证券阜成路证券营业部	83893.4	74406.5	966.5	7258.0	87.6	545.3	25.1	50.5	554.1
东方证券宛平南路证券营业部	83598.0	21065.6	102.7	62420.7	6.4	0.0	1.9	0.0	0.6
国泰君安证券彩虹北路证券营业部	82593.6	66636.8	850.3	14502.5	8.7	3.5	2.3	0.0	589.8
平安证券蛇口招商路证券营业部	82466.1	75785.3	238.3	2675.9	1366.4	2375.0	19.9	0.0	5.9
华泰证券和平南路证券营业部	82412.3	62535.6	1234.0	18297.3	32.9	220.0	5.4	0.0	87.5
国泰君安证券延平路证券营业部	82194.6	42978.4	913.3	2584.0	171.6	35519.3	26.3	0.0	1.6
兴业证券涂门街证券营业部	81570.1	71412.8	1606.8	7393.1	92.7	1037.9	14.5	10.2	2.2
中信证券人民南路证券营业部	80585.4	54775.1	1482.4	1535.6	500.4	21094.0	553.5	359.0	285.4
中国民族证券和平里证券营业部	80480.3	59686.1	673.1	19862.8	5.9	196.1	4.2	4.8	47.3
国联证券宣城证券营业部	80395.7	74907.8	513.2	4965.1	6.7	0.0	2.3	0.0	0.6
光大证券运河东一路证券营业部	79355.0	70925.0	914.2	7390.1	0.7	111.7	3.9	3.4	6.1
国信证券呼家楼北街证券营业部	77052.4	69024.1	911.2	6349.2	67.9	665.0	24.1	0.0	11.0
方正证券昆山路证券营业部	76861.2	36807.9	546.0	34112.0	2.4	5180.3	7.5	31.5	173.7



### 证券营业部交易 Trading of Business Department

营业部名称 Business Department	总计 Total	股票 Share	基金 Fund	权证 Warrant	国债现货 T-Bond Spot	国债回购 T-Bond Repo	公司债 企业债 C-Bond	公司债 企业债 回购 C-Bond Repo	可转债 Convertible Bond
长江证券友谊路证券营业部	76717.4	68400.0	425.3	7576.0	12.7	286.6	15.9	0.0	0.9
海通证券香港路营业部	76256.7	29811.5	504.7	40080.2	596.3	5231.3	12.7	0.0	20.1
中信建投证券市海淀南路证券营业部	76184.1	68082.0	1232.2	6227.7	631.7	0.0	9.5	0.0	1.1
汉唐证券福星路证券营业部	75714.3	74719.8	865.6	2.3	15.1	16.2	12.4	0.0	83.3
国泰君安证券人民中路证券营业部	75532.4	51802.3	343.8	23145.7	99.1	133.1	1.9	5.2	1.3
中国银河证券证券营业部	75434.8	55998.6	1117.2	17956.6	5.3	349.8	4.1	1.0	2.2
中信建投证券市三里河路证券营业部	74419.8	63856.1	2459.7	2679.8	572.4	4339.5	296.3	95.8	120.3
中信证券庆春路证券营业部	74302.1	49524.1	358.5	2988.9	2.9	21397.1	1.7	0.0	28.9
东方证券平月路证券营业部	74271.6	11657.6	102.1	62511.1	0.3	0.0	0.1	0.0	0.5
申银万国证券莘庄营业部	74116.9	66117.4	984.1	2741.4	227.0	4038.1	6.4	0.0	3.0
长城证券振华路第二证券营业部	73635.7	59658.2	706.3	6581.9	302.4	6350.6	19.4	0.0	17.0
招商证券常兴路证券营业部	73621.9	61674.9	2805.9	4595.1	23.6	4504.3	3.1	0.0	15.2
招商证券南山南油大道证券营业部	73436.3	66454.4	390.7	4445.0	174.0	1850.7	76.5	0.0	44.9
中信建投证券市振华路证券营业部	73044.3	52639.6	2354.0	17021.8	458.6	475.0	1.3	0.0	94.2
财通证券经纪解放路证券营业部	72986.8	55907.6	2131.9	14727.8	2.0	211.7	1.5	0.0	4.4
中国银河证券解放南路证券营业部	72950.1	58377.2	881.3	13676.0	7.6	0.0	3.8	0.0	4.1
中信证券中新路证券营业部	72541.0	34829.6	234.8	1863.9	1754.4	33021.9	128.5	0.0	708.0
招商证券肇嘉浜路证券营业部	72321.8	43864.7	799.4	3310.3	439.4	23858.8	41.1	0.0	8.1
中富证券滨江大道证券营业部	72249.0	64793.8	396.9	7043.3	1.3	5.2	6.2	0.0	2.3
国泰君安证券北一环路证券营业部	72223.2	52162.3	903.4	15914.9	162.8	2960.3	8.0	0.0	111.7
广发证券情侣南路证券营业部	72187.4	67750.4	716.1	3699.7	12.0	0.2	3.7	0.0	7.1
方正证券延安路证券营业部	72173.2	65357.8	388.7	6338.2	7.3	50.3	3.1	12.0	15.8
中国建银投资证券文晖路证券营业部	71944.8	18382.9	164.2	53389.2	2.2	0.0	3.1	0.0	3.1
方正证券保椒路证券营业部	71457.3	58361.3	654.9	12199.7	7.7	219.6	2.9	9.6	1.6
银泰证券经纪市竹子林路证券营业部	71423.9	51940.4	836.8	18620.4	7.1	0.1	4.2	0.0	16.9
东方证券陆家浜路证券营业部	71283.4	52571.1	396.9	9379.0	329.7	8584.8	18.7	0.0	3.2
国泰君安证券商城路证券营业部	71164.7	62340.4	1171.6	6898.0	105.9	585.2	45.0	0.0	18.6
兴业证券延安北路证券营业部	71044.9	48175.0	563.0	20907.3	3.7	1347.7	1.1	46.5	0.5
中信证券白家庄东里证券营业部	71032.4	61592.8	812.3	2201.0	268.6	5892.1	132.7	0.0	133.8
中信证券沪闵路证券营业部	70752.9	61100.8	566.6	6408.6	364.0	2266.3	43.8	0.0	2.8
国泰君安证券桃园路营业部	70310.5	18166.3	57.0	49814.8	413.8	1858.5	0.3	0.0	0.0
国泰君安证券临海证券营业部	69659.4	60042.4	530.7	8962.0	116.2	0.0	7.5	0.0	0.7
中国银河证券	69504.6	6345.4	75.8	19.9	607.8	62176.8	263.3	0.0	15.6
国泰君安证券打浦路证券营业部	69181.1	59819.2	491.8	7498.7	291.7	1073.5	4.6	0.0	1.6
兴业证券天钥桥路证券营业部	69165.7	52062.1	692.8	15248.2	30.1	1122.5	5.0	0.0	4.9
国信证券洪武路证券营业部	69089.3	55954.9	961.0	12069.2	5.7	5.7	16.3	0.0	76.6
中国建银投资证券爱国路证券营业部	68886.4	23413.3	145.3	45291.7	35.3	0.0	0.5	0.0	0.3
广发证券吴兴路证券营业部	68710.5	46366.3	814.3	3045.4	281.7	18189.7	5.1	0.0	8.6
海通证券文化路证券营业部	68641.2	62244.2	532.3	5853.2	2.6	0.8	0.7	0.0	7.4
光大证券浒山证券营业部	68567.2	62354.6	638.2	5566.6	1.3	0.0	4.2	0.0	2.3
浙商证券吴宁西路证券营业部	68322.6	62145.8	385.1	5788.1	3.1	0.0	0.5	0.0	0.2
申银万国证券天钥桥路营业部	68207.1	62630.2	676.7	4823.4	30.8	1.2	10.4	0.0	34.3
中信金通证券吉杨路证券营业部	67748.5	61177.4	935.1	5519.9	30.7	77.8	4.0	0.0	3.8
第一创业证券季华五路证券营业部	66655.5	57589.5	439.0	3564.1	44.6	4907.1	62.0	44.2	5.0
招商证券车公庄西路证券营业部	66442.9	58811.8	695.9	6908.7	17.9	0.0	5.0	0.0	3.7
国泰君安证券西黄城根证券营业部	65554.2	58176.3	518.2	4520.3	145.3	2079.5	43.1	49.0	22.6
申银万国证券上中西路营业部	65502.1	61484.1	885.5	1827.9	121.8	1154.4	25.8	0.0	2.7
光大证券灵桥路证券营业部	65392.5	50838.8	365.5	14174.6	5.2	0.0	1.1	0.0	7.3
方正证券胜利东路证券营业部	65269.2	50656.2	459.1	14148.6	3.4	0.0	1.6	0.0	0.8
中信建投证券市解放路证券营业部	65176.7	35724.3	128.0	29313.1	0.9	8.2	0.4	0.8	1.1



### 证券营业部交易 Trading of Business Department

营业部名称 Business Department	总计 Total	股票 Share	基金 Fund	权证 Warrant	国债现货 T-Bond Spot	国债回购 T-Bond Repo	公司债 企业债 C-Bond	公司债 企业债 回购 C-Bond Repo	可转债 Convertible Bond
中银国际证券欧阳路证券营业部	65156.6	60103.9	1046.9	3886.6	44.0	47.2	15.1	7.2	5.7
海通证券天平路营业部	64454.1	23980.7	245.4	39490.9	198.9	534.9	1.7	0.0	1.6
财富证券八一一路证券营业部	64189.8	56040.8	838.6	7276.1	11.1	0.0	21.7	0.0	1.5
中国银河证券证券营业部	64188.3	50811.2	462.9	12909.7	2.3	0.0	1.0	0.0	1.2
中山证券零陵路证券营业部	64050.2	52047.2	484.3	11500.8	11.6	0.0	3.7	1.1	1.6
国联证券县前东街证券营业部	63964.4	59855.3	659.6	3433.3	10.3	0.0	2.9	0.0	3.8
国泰君安证券东乐路证券营业部	63797.4	23383.8	364.9	39877.9	7.0	142.0	1.3	3.3	17.2
东方证券体育场路证券营业部	63770.6	45955.4	332.9	15441.4	116.6	373.1	100.8	7.6	1460.1
中国银河证券延安西路证券营业部	63357.8	16571.7	1780.0	35282.0	4.6	9616.9	0.3	0.0	102.4
华泰证券青年路证券营业部	63110.5	44235.5	428.5	7986.6	359.5	9943.8	32.7	0.0	124.4
中国银河证券和义路证券营业部	62987.0	57584.4	1156.7	4136.4	9.5	3.5	10.8	0.0	85.7
国信证券五一中路证券营业部	62922.8	46419.5	10357.9	5707.8	34.2	30.0	328.5	0.0	44.8
中国建银投资证券新闸路证券营业部	62918.4	21737.2	200.1	40974.9	3.9	0.0	1.9	0.0	0.3
中国银河证券东方路证券营业部	62478.8	28048.4	1813.5	31276.3	381.1	946.8	20.1	0.0	1.9
中国建银投资证券五一北路证券营业部	62416.1	34257.8	634.2	27514.2	0.2	7.5	0.8	0.0	1.8
中国银河证券顺城路证券营业部	62347.6	11890.2	218.7	2442.1	337.3	47225.5	1.0	232.7	0.0
中信金通证券永兴路证券营业部	62260.7	56454.0	456.8	5330.9	0.2	0.0	0.5	0.0	18.3
申银万国证券昌化路营业部	62241.8	44691.0	580.9	2254.9	15.5	14637.3	61.1	0.0	1.2
中银国际证券宣外大街证券营业部	61984.5	51766.3	677.8	6179.4	640.2	2702.7	9.5	0.0	8.8
东北证券人民大街证券营业部	61791.9	47964.6	238.0	3028.4	664.7	9694.6	1.0	0.0	200.7
招商证券建安路证券营业部	61642.4	48843.0	1115.2	3529.3	38.5	7989.1	60.2	0.0	67.0
海通证券常府街证券营业部	61583.9	29610.6	344.9	31623.4	1.7	0.0	2.5	0.0	0.8
中国银河证券证券营业部	61439.6	46170.0	11796.4	3470.4	1.2	0.0	1.3	0.0	0.3
中信万通证券嘉定路证券营业部	61425.5	53545.7	2813.9	4762.6	10.3	150.0	59.1	0.0	84.0
招商证券澳门路证券营业部	61393.3	44062.5	552.0	2242.3	1335.1	13049.6	89.5	0.0	62.2
中国建银投资证券复兴路证券营业部	61239.2	40190.9	654.5	20367.9	21.0	0.6	2.5	0.0	1.7
申银万国证券南京华侨路营业部	61226.5	48978.0	336.1	2119.3	5.7	9769.5	14.4	0.0	3.5
海通证券环城西路证券营业部	61216.4	48885.4	8363.3	3207.9	3.6	738.2	5.0	0.0	12.9
广发证券环市东路证券营业部	61176.6	53246.8	940.4	5962.2	840.8	7.5	105.5	0.0	73.5
齐鲁证券有限济南路证券营业部	60910.3	51743.9	823.9	8327.8	12.7	0.0	1.3	0.0	0.8
宏源证券北洼路证券营业部	60747.7	53214.9	582.0	6904.2	13.5	0.0	4.2	0.0	28.9
光大证券孝闻街证券营业部	60577.3	53888.1	592.9	5227.8	371.0	0.0	9.1	0.0	488.5
中国银河证券市顺德大良证券营业部	60508.2	56829.8	561.2	2891.7	12.5	188.2	7.8	7.9	9.0
中国银河证券学院南路证券营业部	60303.0	45294.0	585.0	7288.3	711.5	6380.1	33.2	0.0	11.0
中信证券番禺路时代大厦证券营业部	60199.8	56035.5	1121.9	2183.3	128.7	627.0	45.6	0.0	57.9
中国银河证券红松路证券营业部	60097.4	33421.5	294.1	1947.5	358.7	24065.3	2.5	0.0	7.8
华泰证券人民中路证券营业部	60042.4	38333.9	486.5	21163.8	2.2	48.0	7.7	0.0	0.5
中信金通证券延安路证券营业部	60034.6	52946.2	609.5	6381.4	2.8	0.0	93.1	0.0	2.2
国信证券深南中路证券营业部	59827.4	51842.5	307.7	6748.9	112.9	813.4	1.2	0.0	0.8
中国银河证券证券营业部	59480.3	53749.5	928.6	3510.3	112.1	1107.6	7.9	0.0	64.4
华泰证券上大路证券营业部	59375.1	50763.3	269.8	8340.6	0.8	0.0	0.3	0.0	0.5
华泰证券建军东路证券营业部	59325.2	39976.7	478.2	18862.0	0.6	0.0	5.9	0.0	2.0
东海证券水城南路证券营业部	59297.0	40780.6	201.3	18286.0	22.6	0.0	6.0	0.0	0.5
安信证券江宁路证券营业部	59154.5	54469.9	933.0	3696.4	15.6	2.7	5.4	0.0	31.4
汉唐证券武进路证券营业部	59044.5	57395.6	1470.8	2.1	18.2	0.1	22.9	0.0	134.8
广发证券凤起路证券营业部	58988.1	56581.4	375.0	1960.6	1.6	57.1	7.4	1.6	3.4
中国银河证券望京西园证券营业部	58917.2	53653.4	478.6	4704.2	24.7	46.7	5.8	0.0	3.8
东吴证券狮山路证券营业部	58757.2	52923.5	734.8	5023.5	11.0	0.7	14.4	0.0	49.4
申银万国证券松江营业部	58699.4	47917.3	529.7	2285.8	318.7	7575.5	67.2	0.0	5.3
华西证券陕西街证券营业部	58626.1	48698.7	1058.2	8855.3	2.9	0.0	3.3	0.0	7.9



### 证券营业部交易 Trading of Business Department

营业部名称 Business Department	总计 Total	股票 Share	基金 Fund	权证 Warrant	国债现货 T-Bond Spot	国债回购 T-Bond Repo	公司债 企业债 C-Bond	公司债 企业债 回购 C-Bond Repo	可转债 Convertible Bond
中国建银投资证券大良证券营业部	58447.2	49859.5	562.5	8011.9	4.5	0.7	3.8	2.4	2.4
平安证券东花市北里证券营业部	58386.0	52784.8	1117.3	3046.6	157.3	1153.4	3.3	31.7	91.7
国联证券梁溪路证券营业部	58056.5	53988.2	865.3	3177.6	15.0	0.3	5.3	0.0	4.9
中国银河证券证券营业部	57985.2	42149.3	196.7	15633.7	2.0	0.0	2.7	0.0	0.7
广发证券黄埔大道证券营业部	57973.4	52494.8	569.9	4850.7	0.5	42.7	12.4	1.3	1.6
光大证券林和西路证券营业部	57972.3	5193.1	111.9	52554.5	0.0	0.0	0.8	0.0	112.0
浙商证券青春路证券营业部	57946.0	52606.9	391.1	4935.6	1.2	0.0	1.0	0.0	10.2
联合证券劳动西路证券营业部	57844.0	26728.6	206.9	30899.3	7.8	0.0	0.9	0.0	0.9
华泰证券中山南路证券营业部	57369.1	42589.5	683.0	12930.1	315.5	816.1	1.8	0.0	33.3
联合证券天河路证券营业部	57237.8	48806.1	370.5	8046.2	1.8	3.2	8.6	0.0	1.6
中信金通证券南雷路证券营业部	57094.1	48137.8	473.5	8381.9	100.3	0.0	0.2	0.0	0.3
中国银河证券中山路证券营业部	57092.2	31104.8	1007.7	24934.0	1.9	0.3	3.3	0.0	40.4
辽宁省证券黑龙江街营业部	57015.6	56533.4	378.1	1.6	99.3	0.0	1.6	0.0	1.8
中信金通证券体育场路证券营业部	56800.0	52811.1	508.0	3476.6	2.5	0.7	0.6	0.0	0.4
华泰证券环城西路证券营业部	56505.8	48702.7	880.8	6452.4	42.2	416.7	7.8	0.0	3.3
中银国际证券武珞路证券营业部	56207.6	48102.5	351.0	7749.6	2.3	0.1	1.9	0.0	0.3
中国建银投资证券南京西路营业部	55857.0	25578.0	245.7	30029.1	3.0	0.0	0.5	0.0	0.8
国泰君安证券站前路营业部	55836.0	38366.8	251.6	17208.1	5.4	0.0	2.2	0.0	2.0
国泰君安证券方庄路证券营业部	55560.3	44396.9	391.5	8383.7	247.3	2134.0	6.1	0.0	0.9
国泰君安证券福山路证券营业部	55516.6	40000.7	332.2	13217.3	63.7	1892.1	4.7	0.0	5.9
广发证券端州五路证券营业部	55512.0	49519.4	520.0	5304.9	10.3	57.2	5.3	2.8	92.2
浙商证券九铃东路证券营业部	55208.6	48751.2	304.0	6149.3	2.9	0.0	1.0	0.0	0.4
浙商证券环城东路证券营业部	55193.4	50658.0	427.3	3978.6	0.5	0.0	65.5	0.0	63.5
中信金通证券定安路证券营业部	54952.9	35825.2	672.1	18372.8	5.6	75.9	0.5	0.0	0.9
海通证券劳动南路营业部	54903.5	47185.6	357.6	6547.1	30.8	725.0	1.6	0.0	55.8
东吴证券前进中路证券营业部	54835.1	49950.0	442.2	4333.6	105.7	0.0	2.4	0.0	1.2
中信建投证券市徐家汇路证券营业部	54767.5	27466.9	265.7	1417.1	1214.6	24324.3	41.1	34.9	3.0
中信金通证券南寺街证券营业部	54764.1	50514.3	423.3	3818.9	3.6	0.0	2.9	0.0	1.1
国泰君安证券德外大街证券营业部	54554.3	40253.0	318.7	3326.3	1414.6	9207.5	8.5	0.0	25.7
华西证券紫竹院路证券营业部	54492.1	47343.1	2083.3	4895.6	165.3	0.0	2.4	0.0	2.6
东吴证券中山北路证券营业部	54358.2	49948.8	483.4	3692.7	3.4	196.0	4.7	0.0	29.1
中信建投证券控江路证券营业部	54323.3	47429.6	682.0	3928.2	339.5	1918.4	23.4	0.0	2.2
光大证券西藏中路证券营业部	53815.9	35739.4	303.7	17757.3	5.2	0.3	4.4	0.0	5.7
华泰证券中山东路证券营业部	53786.8	47260.3	511.6	6004.5	4.5	0.0	3.9	0.0	2.0
国海证券教育路证券营业部	53732.1	44446.1	489.3	8789.0	5.4	0.0	0.8	0.0	1.5
西部证券渭阳中路证券营业部	53634.9	51285.3	266.1	2066.1	8.1	0.0	6.7	0.0	2.6
民生证券西太康路证券营业部	53612.2	45963.8	419.5	7211.7	5.9	0.0	6.7	0.0	4.7
华西证券学院路证券营业部	53437.8	45351.7	439.1	6715.1	18.7	909.4	3.1	0.0	0.7
中国民族证券佟麟阁路证券营业部	53392.6	49152.2	561.7	3637.4	33.5	0.0	1.1	0.0	6.7
中国银河证券证券营业部	53258.2	44922.7	302.5	8021.9	0.2	5.0	3.0	0.0	3.0
东吴证券西北街证券营业部	53207.3	48394.3	656.7	4137.3	7.5	0.0	3.3	0.0	8.5
兴业证券厦禾路证券营业部	53136.7	40159.6	472.8	12496.1	6.1	0.0	1.7	0.0	0.5
中国建银投资证券方庄芳群园营业部	53129.3	38068.6	281.6	14589.6	27.2	160.0	1.4	0.0	0.8
中国建银投资证券番禺平康路营业部	53057.9	45767.3	528.8	6733.8	3.0	18.8	3.8	0.3	2.4
国泰君安证券陆家嘴东路证券营业部	52981.6	49742.4	1211.6	1968.9	53.0	0.0	5.2	0.0	1.4
中信证券北三环中路证券营业部	52808.5	42425.3	415.5	8561.6	60.4	1218.9	67.9	0.0	59.0
渤海证券西外大街证券营业部	52722.6	40473.1	824.0	3334.4	99.7	7910.5	73.5	0.0	7.7
国信证券萧然东路证券营业部	52722.3	45820.1	200.5	6658.2	27.1	0.2	0.4	0.0	15.9
西南证券北三环中路证券营业部	52702.5	43143.2	629.1	8914.8	8.9	0.0	3.4	0.0	3.3
中信建投证券市经四路证券营业部	52436.7	47361.0	617.4	4410.3	37.6	0.0	6.9	0.0	3.6





### 证券营业部交易 Trading of Business Department

营业部名称 Business Department	总计 Total	股票 Share	基金 Fund	权证 Warrant	国债现货 T-Bond Spot	国债回购 T-Bond Repo	公司债 企业债 C-Bond	公司债 企业债 回购 C-Bond Repo	可转债 Convertible Bond
东方证券宝岗大道证券营业部	52416.5	37213.2	222.7	14928.3	0.7	0.0	1.2	0.0	50.5
东方证券张杨路证券营业部	52342.7	35630.4	526.3	16176.4	5.3	0.0	2.7	0.0	1.5
招商证券滨江东路证券营业部	52242.1	40801.9	432.3	7112.1	1547.1	1671.6	87.5	0.0	589.8
广发证券新建北路证券营业部	52232.1	47031.4	438.1	4750.4	1.3	0.0	3.1	0.0	8.0
广发华福证券延安北路证券营业部	52051.0	29429.5	414.1	22198.3	5.0	1.1	2.7	0.0	0.4
中信证券张自忠路证券营业部	52002.4	31036.0	279.6	5911.2	2.0	14701.4	28.8	1.0	42.5
申银万国证券桐乡振兴东路营业部	51900.6	46957.2	302.1	3696.6	9.4	896.0	38.4	0.0	0.9
中银国际证券农林下路证券营业部	51505.5	46269.2	563.1	4095.3	6.2	425.2	5.6	139.2	1.7
广发证券成仁街证券营业部	51489.5	46206.8	406.0	3550.2	61.1	1073.6	14.4	0.0	177.5
申银万国证券大连武汉街营业部	51208.0	48781.6	287.9	1376.2	340.4	390.0	22.2	0.0	9.6
申银万国证券中山北路营业部	51138.0	46173.1	2388.8	2243.5	34.6	284.0	11.6	0.0	2.4
国金证券东城根街证券营业部	51065.5	44562.2	125.4	1784.7	748.2	3705.2	8.4	15.1	116.4
中国银河证券双榆树证券营业部	50995.4	42682.8	1077.8	4734.1	23.6	2463.9	8.1	0.0	5.3
中信证券复兴中路证券营业部	50985.2	31405.0	665.6	863.5	1574.4	15909.7	192.8	0.0	374.3
海通证券白官镇营业部	50984.4	42748.4	235.3	7998.9	0.8	0.0	0.5	0.0	0.6
华西证券民田路证券营业部	50936.8	30800.5	119.6	19955.3	0.1	60.0	1.4	0.0	0.1
中富证券乐成镇乐怡路证券营业部	50900.5	43331.1	344.3	7123.2	9.9	16.9	74.6	0.0	0.7
中信证券东方路证券营业部	50865.0	36798.2	409.8	13616.2	17.2	0.0	6.3	0.0	17.3
闽发证券温陵路证券营业部	50802.5	43521.4	494.4	6768.1	7.2	0.0	2.6	0.0	9.0
中银国际证券新市街证券营业部	50732.1	44608.9	698.3	5410.6	3.0	0.9	5.7	0.0	4.8
广发证券石泉路证券营业部	50702.4	33815.3	391.7	15560.9	196.4	732.6	1.7	0.0	3.8
国都证券新中街证券营业部	50689.3	41206.8	370.1	4180.9	82.0	4649.9	3.9	187.3	8.6
国泰君安证券人民中路证券营业部	50672.5	44700.8	563.9	5379.6	4.8	10.0	9.9	0.0	3.5
招商证券世纪大道证券营业部	50621.0	46102.0	683.1	3782.3	15.2	0.0	7.0	0.0	31.5
中信证券复外大街证券营业部	50607.6	47304.0	726.9	2474.7	20.3	0.0	39.3	0.0	42.5
华泰证券康定路证券营业部	50582.0	38682.2	631.8	11007.1	32.5	191.5	6.3	0.0	30.7
安信证券市文明中路证券营业部	50369.7	43432.0	394.5	6502.8	8.3	22.2	7.2	0.0	4.0
海通证券新建路营业部	50286.4	43812.9	461.3	5987.7	11.9	7.8	2.2	0.2	2.5
国泰君安证券宜山路第二证券营业部	50179.1	34083.2	492.4	15425.3	131.9	5.6	6.6	0.0	34.5
国泰君安证券永昌路证券营业部	50075.2	42512.0	594.9	6939.9	10.3	3.0	5.6	0.0	9.6
中国银河证券江苏北路证券营业部	49798.4	39595.9	447.7	9562.1	75.0	0.0	102.7	0.0	15.0
国都证券安苑里证券营业部	49780.9	37840.8	430.4	3110.2	16.8	8341.6	19.2	0.0	22.0
广发华福证券中山路证券营业部	49777.8	25229.7	323.4	24222.6	1.0	0.0	0.5	0.0	0.6
中国民族证券延平路证券营业部	49773.2	47614.6	456.6	1675.5	18.7	0.0	2.6	0.0	5.3
兴业证券青年路证券营业部	49685.4	37042.3	419.8	11654.6	55.1	393.5	5.5	13.8	101.1
联合证券西三环北路证券营业部	49578.7	42771.0	559.3	6234.9	12.9	0.0	0.5	0.0	0.3
中信万通证券标山路证券营业部	49510.9	38301.6	3184.8	3495.3	106.7	2528.3	26.3	276.9	1591.1
英大证券华侨城证券营业部	49310.6	44461.4	261.7	4573.8	1.1	0.0	4.1	0.0	8.5
中信建投证券市福山路证券营业部	49283.6	38181.3	330.7	10651.3	14.7	65.2	9.2	8.4	23.0
申银万国证券福州路营业部	49280.2	27145.1	419.9	714.8	8.1	20986.3	1.4	0.0	4.6
东吴证券颜港证券营业部	49166.8	45171.6	558.2	3408.2	10.3	7.6	5.9	0.0	5.1
中信金通证券文晖路证券营业部	48962.9	43500.6	857.8	4581.5	9.1	5.8	4.6	0.0	3.6
国泰君安证券牡丹江路证券第二营业部	48435.1	32654.4	444.6	12419.4	247.3	2625.3	36.8	0.0	7.4
渤海证券彰武路证券营业部	48417.1	46496.6	582.2	1087.7	36.8	200.8	8.8	0.0	4.1
国联证券湖滨路证券营业部	48354.6	43831.3	1201.1	3037.2	18.5	261.2	1.4	1.9	2.1
东方证券西七路证券营业部	48326.2	42579.9	437.1	2362.4	14.8	2923.5	6.4	0.0	2.2
国信证券体育路证券营业部	48164.0	42002.6	1219.8	4916.3	4.0	14.4	2.1	0.0	4.8
湘财证券深南大道证券营业部	48064.6	16565.2	62.4	2177.3	257.6	28665.2	281.8	0.0	55.1
东莞证券虎门证券营业部	48052.0	44732.5	399.6	2917.3	0.2	0.0	1.7	0.0	0.7
中国建银投资证券水荫路证券营业部	47999.5	37199.0	425.7	10333.8	3.5	19.7	16.9	1.2	0.2



### 证券营业部交易 Trading of Business Department

营业部名称 Business Department	总计 Total	股票 Share	基金 Fund	权证 Warrant	国债现货 T-Bond Spot	国债回购 T-Bond Repo	公司债 企业债 C-Bond	公司债 企业债 回购 C-Bond Repo	可转债 Convertible Bond
长城证券宣化路证券营业部	47991.2	38693.0	267.5	6219.9	244.4	2564.9	0.8	0.0	0.8
广发证券阜成门南大街证券营业部	47961.3	44064.9	379.1	3347.2	69.2	70.0	23.2	0.0	7.7
东吴证券港杨舍证券营业部	47915.9	43634.0	379.2	3879.5	3.6	2.9	3.4	0.0	13.2
中信万通证券南京路证券营业部	47891.4	36323.7	8652.2	2897.8	3.6	0.0	6.6	0.0	7.5
东莞证券运河西路证券营业部	47751.3	43315.1	784.2	3632.9	1.7	13.3	1.8	0.1	2.3
东北证券市解放大路证券营业部	47671.7	40855.5	233.1	6320.5	52.6	200.0	0.9	0.0	9.2
广发证券天宁路证券营业部	47604.0	28403.4	414.4	18656.4	4.6	115.8	3.3	1.3	4.8
第一创业证券月坛南街证券营业部	47495.0	31498.5	465.1	14988.2	10.7	495.3	12.0	0.0	25.3
闽发证券田安路证券营业部	47384.9	35430.0	913.9	11025.1	1.5	0.0	2.5	0.0	12.1
中国银河证券银座证券营业部	47158.4	43452.7	417.4	3264.5	12.5	5.7	4.0	0.0	1.8
中国银河证券宝安路证券营业部	47143.1	43286.5	344.5	3421.5	44.0	0.0	1.5	0.0	45.4
中银国际证券机场路证券营业部	47013.9	34707.6	212.1	8709.7	4.5	3351.1	0.3	0.0	28.5
兴业证券赵登禹路证券营业部	46934.9	25098.6	543.1	21269.3	1.3	0.0	13.3	0.0	9.4
国泰君安证券南京路证券营业部	46928.4	38038.0	3587.1	5297.7	2.8	0.0	1.5	0.0	1.3
华泰证券长征路证券营业部	46769.4	37554.8	403.9	7130.8	12.4	1664.5	2.6	0.0	0.8
申银万国证券虹古路营业部	46620.6	45358.5	464.1	680.9	8.7	71.5	23.2	0.0	13.7
长城证券中关村大街证券营业部	46588.7	24463.4	347.4	21664.1	27.0	69.9	3.8	0.0	13.1
国海证券中山中路证券营业部	46522.4	39826.6	398.8	6291.0	2.1	0.0	1.4	0.0	2.6
中信建投证券市站前路证券营业部	46465.1	42941.1	311.7	3206.5	3.8	0.0	1.6	0.0	0.5
广发证券深南东路证券营业部	46461.9	43694.4	326.2	2382.1	0.8	49.8	3.5	0.0	5.2
财富证券城南东路证券营业部	46378.1	37325.5	203.1	8135.8	59.2	630.0	22.0	0.0	2.5
华林证券振华路证券营业部	46372.3	40317.6	59.2	5409.6	162.3	420.0	3.6	0.0	0.1
江南证券广场南路证券营业部	46212.4	34664.5	240.8	11296.9	4.5	4.4	0.7	0.0	0.7
申银万国证券劲松九区证券营业部	46199.7	35212.1	332.7	2696.7	920.3	6825.1	61.7	0.0	151.1
国泰君安证券环城南路证券营业部	46185.8	41845.5	357.7	3872.2	87.6	10.0	2.4	0.0	10.5
海通证券余姚路证券营业部	46172.9	14266.4	250.4	31650.3	2.5	0.0	2.6	0.0	0.7
中信证券四平路证券营业部	46126.1	42226.6	864.6	1098.6	142.7	1734.6	55.6	0.0	3.6
中国建银投资证券人民北路营业部	46085.8	18259.9	67.0	27392.7	0.1	364.9	0.1	0.0	1.0
东莞证券常平证券营业部	45955.9	41991.3	274.7	3675.8	0.3	0.9	2.5	0.0	11.1
国信证券京汉大道证券营业部	45895.7	39595.5	357.4	5926.3	6.6	0.0	5.5	0.0	4.4
华泰证券解放路证券营业部	45867.5	39075.4	587.5	4242.2	11.8	1942.4	5.4	0.0	3.2
中信建投证券市邮电路证券营业部	45627.1	41193.2	382.2	1593.5	974.6	1481.9	1.3	0.0	0.5
华泰证券淮海北路证券营业部	45623.4	34050.8	331.5	10939.3	104.4	172.0	1.5	0.0	24.2
海通证券纬二路证券营业部	45441.1	40390.9	443.6	4531.5	38.1	1.2	5.6	0.0	30.4
厦门证券有限湖滨西路证券营业部	45340.2	38378.5	398.4	6561.7	0.7	0.0	0.5	0.0	0.6
华泰证券长江路证券营业部	45315.2	38249.6	483.4	5876.5	78.4	620.0	6.5	0.0	0.8
海通证券西二路营业部	45285.8	38763.2	457.3	4711.1	202.5	1145.5	4.9	0.0	1.5
光大证券月坛北街证券营业部	45158.3	37028.3	381.9	2855.9	201.6	4635.7	28.6	0.0	26.4
招商证券福民路证券营业部	45075.7	42014.4	377.8	2679.5	1.4	0.0	1.5	0.0	1.2
中银国际证券人民中路证券营业部	45034.3	33953.3	265.4	10810.9	1.5	0.0	2.6	0.0	0.7
长城证券阜成门北大街证券营业部	45000.3	35796.3	353.8	4266.0	154.3	4414.6	11.6	0.0	3.7
中国银河证券翠柏路证券营业部	44868.4	34965.7	409.5	9458.4	4.7	15.2	7.5	0.0	7.5
华泰证券月坛南街证券营业部	44846.9	36733.0	309.8	7781.3	16.0	0.0	4.6	0.0	2.3
光大证券季华路证券营业部	44822.8	15114.8	103.0	29400.2	0.2	53.1	1.0	21.1	129.4
华泰证券人民路证券营业部	44736.4	40399.7	691.7	3486.5	35.4	0.0	7.5	0.0	115.6
光大证券天河路证券营业部	44665.8	40834.7	701.4	3106.3	1.3	9.5	5.4	0.0	7.3
国泰君安证券东风中路证券营业部	44576.4	39058.6	852.4	4438.1	39.4	176.8	10.1	0.0	1.1
广发华福证券湖滨南路证券营业部	44521.4	36662.5	655.1	7198.5	2.8	0.0	1.1	0.0	1.4
国泰君安证券滨西大直街证券营业部	44407.4	36062.0	499.7	7776.2	11.8	50.0	5.9	0.0	1.9
申银万国证券青浦证券营业部	44344.6	41691.1	577.0	2062.9	10.5	0.0	1.9	0.0	1.0



### 证券营业部交易 Trading of Business Department

营业部名称 Business Department	总计 Total	股票 Share	基金 Fund	权证 Warrant	国债现货 T-Bond Spot	国债回购 T-Bond Repo	公司债 企业债 C-Bond	公司债 企业债 回购 C-Bond Repo	可转债 Convertible Bond
广发证券南兴三路证券营业部	44312.5	40972.5	426.2	2674.6	12.3	207.8	10.6	0.8	7.8
广发证券人民西路证券营业部	44200.9	41589.2	209.5	2372.1	6.1	22.6	1.1	0.0	0.3
申银万国证券飞虹路证券营业部	44162.3	39336.9	263.1	827.1	71.4	3652.6	4.0	0.0	7.3
中国银河证券解放路证券营业部	44142.0	36773.8	475.0	3641.1	515.8	2731.8	2.7	0.0	1.7
国联证券人民东路证券营业部	44082.9	39667.6	479.9	3923.0	8.9	0.0	2.0	0.0	1.5
联合证券户部街证券营业部	44040.7	39113.9	470.8	4431.4	9.4	1.8	10.9	0.0	2.7
申银万国证券余姚路证券营业部	44014.1	38064.9	543.7	956.7	458.6	3828.2	144.1	10.1	7.7
中信金通证券钱王大街证券营业部	43980.8	40350.4	275.2	3352.2	0.3	0.0	2.5	0.0	0.3
泰阳证券娄星路证券营业部	43946.1	35576.3	215.1	8142.3	1.1	0.0	4.4	0.0	7.0
齐鲁证券有限解放路证券营业部	43929.2	40860.1	213.9	2726.3	4.4	108.2	1.4	0.0	14.9
泰阳证券车站路证券营业部	43872.7	38746.1	210.5	4334.5	330.5	229.9	20.9	0.0	0.5
招商证券颐和园路证券营业部	43776.6	37735.5	418.4	5606.7	10.5	0.0	1.1	0.0	4.4
中原证券钢一路证券营业部	43567.1	37379.9	514.0	5660.8	9.2	0.0	2.4	0.0	1.3
广发证券梅江二路证券营业部	43474.3	40835.1	295.6	2300.9	11.3	28.8	1.9	0.0	0.7
广发华福证券涵梧路证券营业部	43396.8	37158.9	304.7	5924.5	1.9	5.7	0.9	0.0	0.2
华泰证券大桥南路证券营业部	43381.5	32859.3	331.7	10059.6	123.9	0.0	3.4	0.0	3.8
招商证券三洞桥路证券营业部	43349.4	39688.9	178.6	3378.8	0.6	75.9	25.7	0.0	1.0
华龙证券中山北二路证券营业部	43328.4	40047.0	196.6	3041.8	1.8	38.1	1.2	0.0	1.8
中国银河证券百万庄证券营业部	43272.6	38014.3	764.4	3904.7	78.5	501.0	2.1	0.0	8.7
广发证券流沙证券营业部	43054.6	40977.3	271.2	1800.4	2.8	0.0	1.7	0.0	1.5
华泰证券港杨舍东街证券营业部	42864.9	37529.3	377.7	4951.9	3.9	0.0	1.0	0.0	1.3
国泰君安证券庆春路证券营业部	42839.2	35531.9	375.1	6893.1	8.7	0.0	15.2	0.0	15.4
中信金通证券中山路证券营业部	42760.4	36981.3	258.4	5417.3	87.9	13.8	1.0	0.0	0.7
德邦证券岳州路营业部	42727.9	36867.7	178.3	5678.3	0.9	0.0	2.0	0.0	0.6
海通证券湛江一路营业部	42649.1	18409.4	265.5	2433.7	654.5	20718.3	0.4	167.0	0.2
国元证券虹桥路证券营业部	42602.6	41179.2	475.1	939.9	0.7	1.6	0.5	0.0	5.6
东方证券定西路证券营业部	42536.5	19488.3	177.3	22737.2	1.5	129.3	1.5	0.0	1.4
中信建投证券庄市裕华东路营业部	42475.8	38405.9	446.4	3564.7	10.2	20.7	3.3	0.0	24.7
广发证券西藏南路证券营业部	42419.2	31277.0	324.3	10172.1	22.6	613.9	7.1	0.0	2.3
中信证券江东北路证券营业部	42408.5	38536.0	600.5	3147.5	13.6	0.0	5.3	0.0	105.5
中信建投证券市马家花园证券营业部	42354.8	31693.6	208.3	10442.2	6.6	0.0	3.5	0.0	0.6
广发证券湖滨南路证券营业部	42333.1	38441.4	264.6	3593.2	0.9	0.1	1.0	0.0	31.9
联合证券浣花北路证券营业部	42319.0	38877.2	283.9	3063.7	7.6	57.8	6.1	20.9	1.8
中信建投证券市大同路证券营业部	42316.0	30139.1	736.6	11424.1	3.3	0.0	7.4	0.0	5.4
海通证券汶河南路证券营业部	42178.7	20367.3	369.0	3184.0	11.6	17693.4	1.8	521.7	30.0
中信证券民主南路证券营业部	42139.2	26842.9	2638.9	12651.5	3.1	0.0	2.6	0.0	0.3
申银万国证券嘉定营业部	41821.7	39660.7	601.4	1548.0	7.9	0.0	1.3	0.0	2.5
汉唐证券北京路证券营业部	41781.8	41364.5	379.1	2.5	26.8	0.0	7.7	0.0	1.2
海通证券江宁路证券营业部	41754.9	25623.5	289.7	15775.0	4.2	60.6	1.6	0.0	0.2
安信证券城新西路证券营业部	41707.2	35928.7	268.6	5495.2	7.8	0.0	3.6	0.0	3.6
东方证券龙井路证券营业部	41684.2	25285.6	341.1	16054.7	0.2	2.0	0.2	0.0	0.3
光大证券东中街证券营业部	41655.0	37579.5	476.9	3376.0	163.3	24.0	30.0	0.0	5.3
中国银河证券天坛东里证券营业部	41628.6	34531.9	878.4	6008.5	61.0	146.3	1.1	0.0	1.4
中信金通证券玉古路证券营业部	41625.4	39053.7	573.7	1989.9	4.8	0.1	1.6	0.0	1.5
广州证券富华西路营业部	41623.9	38139.1	540.0	2936.8	1.5	0.8	5.0	0.1	0.6
辽宁省证券市府大路证券营业部	41583.7	40793.7	506.0	2.2	261.0	0.0	17.2	0.0	3.8
国盛证券永叔路证券营业部	41556.4	37173.9	211.1	3638.9	1.6	529.0	0.7	0.3	1.1
兴业证券市古田路证券营业部	41523.0	27963.6	716.0	12352.4	3.4	480.9	0.9	2.1	3.6
德邦证券凉城路营业部	41519.1	36450.3	1166.5	2506.6	10.0	1364.0	2.4	18.7	0.6
德邦证券志丹路营业部	41494.4	37418.5	248.7	3455.3	12.6	340.2	2.1	0.0	17.0



### 证券营业部交易 Trading of Business Department

营业部名称 Business Department	总计 Total	股票 Share	基金 Fund	权证 Warrant	国债现货 T-Bond Spot	国债回购 T-Bond Repo	公司债 企业债 C-Bond	公司债 企业债 回购 C-Bond Repo	可转债 Convertible Bond
东海证券博爱路证券营业部	41458.2	38409.2	408.1	2633.7	5.6	0.0	1.3	0.0	0.4
东吴证券城厢证券营业部	41442.7	36974.3	393.6	3668.2	67.9	337.0	1.4	0.0	0.3
海通证券健身路营业部	41437.5	36567.4	259.6	4598.5	4.2	0.0	7.2	0.0	0.6
中国银河证券凯旋路证券营业部	41426.8	36863.0	379.6	4136.5	4.8	0.0	7.1	0.0	35.9
中银国际证券彩田路证券营业部	41071.4	35739.6	220.2	5104.9	0.5	1.6	3.6	0.0	0.9
方正证券劳动路证券营业部	41035.7	36153.2	309.0	4561.3	0.9	8.5	1.4	0.4	1.0
中信建投证券市营口路证券营业部	40958.2	39164.9	601.2	1114.4	62.5	6.5	5.9	0.0	2.8
申银万国证券奉贤营业部	40944.7	38279.4	428.9	2232.8	1.8	0.0	1.3	0.0	0.5
中国建银投资证券物华路证券营业部	40928.7	16662.8	123.5	24137.4	2.4	0.0	1.6	0.0	1.0
中国建银投资证券滨江东路营业部	40915.5	26460.8	360.1	14074.4	5.8	8.9	2.9	1.7	0.9
申银万国证券海口龙昆南路营业部	40879.4	25639.0	83.6	12272.4	33.7	2850.5	0.2	0.0	0.1
广发证券同济西路证券营业部	40843.6	37227.6	496.7	2647.5	4.7	463.5	2.1	0.2	1.5
兴业证券解放路证券营业部	40788.9	27776.9	493.4	12500.7	4.2	0.0	6.0	0.0	7.7
中信建投证券市华灵路证券营业部	40727.3	38665.7	570.8	1353.5	124.0	4.6	4.8	0.0	4.0
国元证券山湖南路证券营业部	40696.7	29234.6	262.9	1683.0	7.2	9268.3	8.8	230.0	1.9
华西证券抚琴街证券营业部	40644.5	10724.2	46.8	965.9	842.4	28058.2	6.5	0.0	0.4
光大证券斜土路证券营业部	40539.0	39041.3	414.8	1033.7	34.7	2.2	1.7	10.0	0.5
中信建投证券市涿源大街证券营业部	40492.8	36404.5	331.3	3010.4	230.9	504.5	3.0	0.0	8.5
财通证券经纪体育场路证券营业部	40492.4	18765.5	513.5	21207.1	5.4	0.0	0.8	0.0	0.1
申银万国证券广州河北北路营业部	40490.6	29514.5	293.4	1839.8	76.7	8372.8	5.2	387.2	1.1
中国银河证券江宁路证券营业部	40455.1	26409.0	389.4	3459.7	399.6	9786.3	3.0	0.0	8.2
中国银河证券证券营业部	40427.6	36357.7	380.9	3653.6	2.1	0.0	3.0	0.0	30.5
中信建投证券市高桥证券营业部	40407.1	37309.3	362.3	2713.7	8.3	0.0	1.4	0.0	12.1
齐鲁证券有限厦门禾路证券营业部	40291.2	35161.2	497.9	4545.5	74.7	0.0	3.0	0.0	9.0
申银万国证券齐河路证券营业部	40285.1	38410.0	639.9	1214.3	16.3	0.0	2.6	0.0	2.0
首创证券北辰东路证券营业部	40267.9	37550.7	392.5	2305.7	16.6	0.0	1.7	0.0	0.9
安信证券新中路证券营业部	40180.2	37404.8	287.9	2482.7	3.7	0.0	0.7	0.0	0.3
光大证券河南南路证券营业部	40136.3	37012.4	850.8	2107.0	6.5	85.6	3.0	0.0	71.0
招商证券东门南路证券营业部	40125.6	35268.7	216.2	4637.7	1.1	0.0	1.5	0.0	0.5
光大证券新华路证券营业部	40082.6	32835.6	1208.0	1921.2	1032.7	3061.0	23.5	0.0	0.6
广发证券解放路证券营业部	39999.6	37131.4	229.6	2631.8	5.9	0.0	0.4	0.0	0.6
联合证券牡丹江路证券营业部	39975.2	37209.3	332.6	2399.0	27.9	0.0	4.3	0.0	2.2
华泰证券瑞金路证券营业部	39929.2	31472.6	337.8	8103.0	11.3	0.2	5.9	0.0	0.5
东莞证券长安证券营业部	39814.8	35485.8	180.5	4139.8	0.5	3.9	2.6	0.0	2.0
海通证券中荣街证券营业部	39798.7	17849.2	222.7	21706.5	15.0	3.6	1.2	0.0	0.7
招商证券北三环东路证券营业部	39792.4	36651.5	334.8	2769.3	3.1	0.0	32.9	0.0	0.8
中原证券桐柏路证券营业部	39734.0	33004.3	350.1	6370.5	5.9	0.0	2.2	0.0	1.2
闽发证券列东街证券营业部	39730.0	30068.0	378.7	9274.4	3.1	0.0	5.2	0.0	0.9
华西证券曲阳路证券营业部	39640.8	36512.7	275.7	2812.1	25.9	0.0	3.6	0.0	11.9
华泰证券中山北路证券营业部	39490.6	32346.3	541.1	6140.4	73.4	380.0	7.0	0.0	2.5
国信证券友谊东路证券营业部	39486.0	34558.7	355.6	3904.0	2.1	661.7	3.2	0.0	0.7
申银万国证券镇江中山东路营业部	39402.5	37255.0	232.8	1909.8	0.5	4.0	0.2	0.0	0.2
东方证券浦东南路证券营业部	39370.9	23649.1	216.1	15414.7	81.0	9.2	0.3	0.0	0.5
东方证券安苑路证券营业部	39333.2	31672.6	238.9	3042.0	201.2	4106.0	5.9	0.0	66.6
招商证券北三环东路证券营业部	39242.1	32209.9	491.2	4909.7	198.1	1415.0	14.5	0.0	3.7
广发证券文化街证券营业部	39062.3	35964.1	305.3	2787.1	4.3	0.0	1.0	0.0	0.5
兴业证券滨江中路证券营业部	39050.0	34208.2	464.5	4357.5	2.3	0.0	2.3	0.0	15.2
中信万通证券南大街证券营业部	39026.5	30869.3	6319.4	1818.7	11.2	0.0	5.3	0.0	2.7
泰阳证券衡西大市场证券营业部	39004.0	33871.4	193.9	4932.8	3.5	0.0	1.1	0.0	1.4
齐鲁证券有限共青团路证券营业部	38951.0	28968.7	337.2	9635.8	6.4	0.0	1.3	0.0	1.7

证券营业部交易  
Trading of Business Department

营业部名称 Business Department	总计 Total	股票 Share	基金 Fund	权证 Warrant	国债现货 T-Bond Spot	国债回购 T-Bond Repo	公司债 企业债 C-Bond	公司债 企业债 回购 C-Bond Repo	可转债 Convertible Bond
中信建投证券市北京西路证券营业部	38854.5	25371.6	284.0	1388.4	6.5	506.2	5.5	11283.3	9.0
华林证券港口路证券营业部	38818.9	34976.1	370.3	3332.9	2.7	128.1	3.9	1.2	3.8
国泰君安证券五一中路证券营业部	38784.3	33632.4	211.1	3927.5	507.7	500.0	3.1	0.0	2.5
中国银河证券广场南路证券营业部	38735.3	35780.6	243.5	2096.5	235.2	358.0	21.1	0.0	0.5
广州证券先烈中路证券营业部	38603.2	35788.0	418.0	2379.2	5.4	8.9	1.1	0.0	2.7
中信万通证券山大路证券营业部	38601.3	27447.5	9715.9	1415.2	0.0	0.0	3.4	0.0	19.2
申银万国证券广东路营业部	38587.0	33396.7	502.2	4568.3	3.4	111.2	3.4	0.0	1.9
国海证券人民东路证券营业部	38562.6	33036.5	261.2	5261.1	1.6	0.0	1.8	0.0	0.4
中国银河证券中河中路证券营业部	38518.5	34381.0	354.0	3759.9	4.5	5.5	1.5	0.0	12.1
中国银河证券莲溪路证券营业部	38490.8	29686.4	247.6	8412.6	12.4	130.0	1.6	0.0	0.7
泰阳证券邵水西路证券营业部	38466.7	32296.4	184.3	5977.0	1.6	0.0	2.6	0.0	4.9
申银万国证券密渡桥路证券营业部	38454.9	28655.3	301.2	7142.6	327.9	1948.8	13.0	16.1	50.0
海通证券经七路证券营业部	38416.7	29939.1	474.4	7939.1	2.2	60.4	0.8	0.0	0.8
国信证券富乐路证券营业部	38398.0	29572.6	158.8	2815.8	2590.9	3156.3	0.8	0.0	102.8
国泰君安证券金龙路证券营业部	38384.7	34668.8	222.8	2999.9	122.7	352.3	2.2	11.3	4.8
中国银河证券新华路证券营业部	38378.2	33734.9	512.0	3250.6	10.4	856.0	4.8	0.0	9.6
中国银河证券青年大街证券营业部	38354.2	36848.4	97.0	1398.7	5.0	0.0	4.3	0.0	0.7
中国银河证券湖墅南路证券营业部	38295.6	35402.3	532.2	2221.8	34.4	83.0	0.8	0.0	21.1
广发证券梅溪东路证券营业部	38269.8	34486.4	461.5	3282.7	11.4	2.1	12.1	0.2	13.5
光大证券华强南路营业部	38249.9	20180.0	98.3	16042.5	0.3	1828.1	1.2	65.2	34.3
招商证券笋岗路证券营业部	38200.9	35484.6	209.7	2493.6	1.8	0.0	6.4	0.0	5.0
申银万国证券崇明营业部	38198.9	33426.0	443.0	4221.5	2.3	105.1	0.8	0.0	0.3
申银万国证券安定路营业部	38182.6	33918.0	300.9	2146.0	337.9	1476.1	3.7	0.0	0.1
湘财证券惠新东街证券营业部	38160.7	32418.9	306.8	4265.0	5.9	1152.1	7.7	0.0	4.2
海通证券解放北路证券营业部	38145.0	33324.6	380.0	4321.5	3.7	2.6	2.9	0.0	109.7
中国建银投资证券汶河北路营业部	38110.3	32727.0	689.0	4662.3	6.8	0.0	5.0	0.0	20.7
中原证券人民路证券营业部	38102.4	33134.9	239.4	4714.8	3.0	0.0	1.0	0.0	9.4
招商证券中北路证券营业部	38097.5	33882.6	337.3	3867.2	2.4	0.0	6.8	0.0	1.3
申银万国证券川沙路证券营业部	38078.3	36303.2	418.1	1341.7	10.8	0.0	2.2	0.0	2.3
招商证券光明路证券营业部	38067.2	32579.5	324.5	5143.6	17.2	0.0	1.6	0.0	1.4
申银万国证券周浦证券营业部	38029.6	35072.7	653.2	2282.6	8.8	0.0	5.1	0.0	7.2
联合证券武定路证券营业部	38018.1	34624.0	786.3	2586.2	3.1	0.3	12.1	0.0	6.1
中银国际证券和平南大街证券营业部	38003.0	35149.3	203.0	2647.6	1.0	0.0	0.9	0.0	1.2
申银万国证券东方路证券营业部	37984.5	35706.1	254.6	1776.2	17.2	220.4	1.9	0.0	8.1
国泰君安证券牡丹江路证券营业部	37958.6	33820.7	378.2	3424.7	24.2	287.3	6.5	0.0	16.9
兴业证券五四北路证券营业部	37948.3	33112.4	575.9	3930.9	110.7	198.8	6.0	0.0	13.6
中原证券南关大街第一证券营业部	37750.7	31663.0	312.8	5768.8	1.4	0.0	1.6	0.0	3.2
长江证券武珞路证券营业部	37674.9	33123.6	289.0	4118.8	21.1	95.0	9.6	0.0	17.9
东莞证券塘厦证券营业部	37613.5	33595.2	181.5	3831.9	0.0	0.0	0.6	0.0	4.3
广发证券海滨路证券营业部	37491.5	30075.5	164.9	7204.5	7.1	35.7	1.9	0.0	2.1
广发证券下埔路证券营业部	37483.3	32205.6	261.1	4969.7	1.2	41.4	2.6	0.0	1.7
中国银河证券桃园证券营业部	37450.1	29152.3	182.8	3890.1	27.1	4190.0	2.3	0.3	5.2
中信金通证券凤起路证券营业部	37426.2	33742.9	419.2	3212.6	26.6	22.9	0.8	0.0	1.3
国信证券环市东证券营业部	37407.9	30585.7	690.0	5598.7	69.7	430.0	33.2	0.0	0.7
国联证券青果路证券营业部	37406.8	35331.9	145.9	1368.3	372.7	150.0	37.3	0.0	0.8
光大证券华东东路证券营业部	37363.7	32967.1	193.4	3430.8	1.5	742.3	3.0	8.2	17.5
光大证券彩虹南路证券营业部	37326.4	30499.5	441.9	6374.9	8.1	0.0	1.8	0.0	0.3
海通证券高山街营业部	37215.7	25857.8	232.9	1845.8	113.1	8899.7	7.6	0.0	259.0
东海证券威海大街证券营业部	37203.2	16332.5	200.7	6722.6	2.2	13942.7	1.7	0.0	0.8
申银万国证券嘉兴禾兴北路营业部	37144.9	28508.8	339.2	8280.9	14.7	0.0	0.9	0.0	0.5



### 证券营业部交易 Trading of Business Department

营业部名称 Business Department	总计 Total	股票 Share	基金 Fund	权证 Warrant	国债现货 T-Bond Spot	国债回购 T-Bond Repo	公司债 企业债 C-Bond	公司债 企业债 回购 C-Bond Repo	可转债 Convertible Bond
广发证券汾江南路证券营业部	37137.8	34440.0	417.6	1881.0	8.2	384.8	4.8	0.4	1.1
国泰君安证券黄浦大道证券营业部	37086.9	31567.1	197.5	5313.5	3.0	0.0	1.1	0.0	4.7
华宝证券经纪常德路证券营业部	37026.3	33845.6	1718.9	755.1	194.6	402.2	171.9	1.4	31.6
中信证券石化证券营业部	37013.5	35037.9	369.1	1590.2	11.9	1.0	2.2	0.0	1.3
华泰证券止马营证券营业部	36987.8	32383.9	447.5	4140.2	12.4	0.0	3.9	0.0	2.0
湘财证券朝外大街证券营业部	36964.1	29821.3	204.5	6783.4	130.7	0.0	6.2	0.0	17.9
中原证券经六路证券营业部	36940.2	28482.7	331.5	8121.6	3.0	0.0	0.9	0.0	0.7
信泰证券枫林路证券营业部	36927.5	33601.3	377.4	2936.1	2.2	5.1	4.6	0.0	0.9
中信证券高楼门证券营业部	36923.0	27770.4	272.2	1707.6	362.6	6792.6	8.1	0.0	9.6
中银国际证券广元西路证券营业部	36922.2	32484.8	256.1	4023.8	3.3	134.7	7.5	1.0	11.0
江南证券春风路证券营业部	36895.6	25410.0	76.6	11116.5	30.3	261.4	0.8	0.0	0.1
东方证券遵义路证券营业部	36856.3	31986.0	147.2	4716.7	2.9	0.0	1.5	0.0	2.0
东方证券山东中路证券营业部	36802.7	14281.6	289.3	22054.9	18.6	126.0	30.4	1.1	0.9
联合证券新闻路证券营业部	36745.2	31702.6	306.0	4727.3	3.0	1.8	2.1	1.7	0.8
光大证券解放北路证券营业部	36665.8	33584.4	415.3	2643.5	2.6	14.1	0.7	1.9	3.4
海通证券二道街营业部	36659.8	31473.7	538.6	3592.9	74.5	962.0	3.1	0.0	15.1
联合证券华乐路证券营业部	36629.5	33911.4	318.7	2392.9	1.2	0.2	1.7	0.0	3.4
华西证券安昌路证券营业部	36586.1	32755.9	813.9	2993.1	21.1	0.0	1.2	0.0	1.3
平安证券环市东路证券营业部	36577.1	32651.5	235.3	2248.0	19.6	1412.5	7.0	0.0	3.2
东海证券延陵东路证券营业部	36569.4	32985.7	804.6	2761.6	5.0	0.0	5.8	0.0	7.1
国都证券阜外大街证券营业部	36518.1	31698.4	262.9	2687.7	110.9	1753.2	4.3	0.0	0.6
华泰证券机场路证券营业部	36465.9	32412.6	376.4	3660.7	1.8	0.0	3.1	0.0	11.2
中国建银投资证券体育东路营业部	36455.2	24474.5	283.1	11672.3	0.5	21.4	0.7	0.0	2.7
长城证券天河北路证券营业部	36417.7	34215.9	302.0	1311.7	0.5	500.0	4.0	0.0	83.6
国金证券双元街证券营业部	36388.3	33621.1	126.7	2434.4	8.6	191.0	4.1	0.0	2.5
招商证券中山南路证券营业部	36282.5	29579.7	1111.5	5581.7	5.7	0.0	2.9	0.0	1.4
申银万国证券龙漕路营业部	36239.3	33931.0	528.5	1754.3	18.5	0.0	3.6	0.0	3.5
中国银河证券新昌路证券营业部	36204.2	14709.7	207.3	20959.9	98.9	226.0	1.6	0.0	0.8
恒泰证券胜利北路证券营业部	36156.8	30259.0	210.8	5684.5	2.1	0.1	0.5	0.0	0.4
中国银河证券五莲路证券营业部	36147.3	33141.3	309.2	2674.0	7.0	0.0	7.8	0.0	8.0
东方证券劳动西路证券营业部	36116.7	20542.9	45.8	15506.6	10.4	0.0	2.1	0.0	9.1
宏源证券中山北一路证券营业部	36066.9	33438.2	472.6	2138.8	8.5	0.0	5.3	0.0	3.4
长城证券东园路证券营业部	36025.2	32953.0	65.7	870.5	488.5	1647.0	0.3	0.0	0.2
申银万国证券南京山西路营业部	36001.7	32951.7	318.5	1628.5	10.6	1042.1	8.0	0.0	42.4
国泰君安证券并州北路营业部	35980.1	29307.9	289.9	4430.8	5.0	1720.0	2.3	217.3	7.0
中信建投证券市东街证券营业部	35947.4	29175.9	918.7	4825.1	117.8	735.9	10.5	0.0	163.5
中银国际证券农业路证券营业部	35918.4	23993.9	342.1	3885.0	0.1	7684.2	12.0	0.0	1.3
闽发证券梅园路证券营业部	35913.3	28422.7	497.2	6983.6	7.2	0.0	2.0	0.0	0.6
国元证券百花二路证券营业部	35880.3	28064.5	64.0	548.5	247.3	6954.6	0.6	0.0	0.9
申银万国证券瑞金二路营业部	35813.3	33808.6	782.9	745.7	274.1	110.0	18.5	0.0	73.6
华泰证券武珞路证券营业部	35787.6	28474.0	389.3	6846.2	4.0	70.0	3.5	0.0	0.5
中信金通证券秋涛路证券营业部	35709.9	30784.2	314.9	4605.8	3.0	0.0	0.7	0.0	1.4
中银国际证券黄孝河路证券营业部	35708.8	33571.6	175.8	1937.8	20.3	0.0	1.2	1.4	0.8
华西证券花新街证券营业部	35658.5	31730.1	184.1	3679.8	3.4	50.6	8.0	0.0	2.5
中信建投证券市南海区南桂东路营业部	35509.6	20368.8	185.8	978.5	106.7	13806.7	0.4	0.0	62.7
恒泰证券祥德路证券营业部	35429.4	34174.9	501.5	714.9	15.5	3.1	1.9	16.7	0.8
西南证券庆春东路证券营业部	35343.5	22011.4	207.0	13121.4	2.0	0.0	0.9	0.0	1.0
中国银河证券长江中路证券营业部	35264.4	31549.7	491.3	3125.7	12.7	30.0	53.0	0.0	2.0
广发证券蛇口兴华路证券营业部	35250.9	32813.9	166.9	2265.9	2.9	0.0	1.3	0.0	0.2
方正证券工人西路证券营业部	35167.9	15451.7	201.2	19514.8	0.0	0.0	0.2	0.0	0.2



### 证券营业部交易 Trading of Business Department

营业部名称 Business Department	总计 Total	股票 Share	基金 Fund	权证 Warrant	国债现货 T-Bond Spot	国债回购 T-Bond Repo	公司债 企业债 C-Bond	公司债 企业债 回购 C-Bond Repo	可转债 Convertible Bond
东方证券鹤庆路证券营业部	35100.7	32984.3	292.6	1484.1	14.0	319.3	2.4	0.1	3.9
方正证券和平里东街证券营业部	35088.8	30254.1	705.0	4115.2	6.0	0.0	7.0	0.0	1.6
广发证券玉兰路证券营业部	35067.5	32655.8	347.4	2040.9	19.1	0.0	1.9	0.0	2.5
中信证券中山广场证券营业部	35066.4	32586.1	877.4	1523.6	46.0	0.0	32.5	0.0	0.9
申银万国证券黄兴路证券营业部	35049.7	33045.6	335.2	1458.1	59.5	122.2	2.9	0.0	26.2
国联证券邯郸路证券营业部	35044.6	32300.4	457.3	1876.3	403.5	0.0	6.3	0.0	0.8
西部证券清姜路证券营业部	35017.8	21020.0	119.6	1182.2	1.1	12658.3	36.4	0.0	0.3
广发证券温陵路证券营业部	34987.9	28956.6	472.9	5114.9	339.6	91.2	6.5	0.0	6.3
中国银河证券黄寺大街证券营业部	34975.3	30342.9	432.3	4177.5	19.4	0.0	3.0	0.0	0.2
华创证券经纪中华北路证券营业部	34973.1	31086.8	283.9	3596.8	3.5	0.0	1.1	0.0	0.9
中信金通证券人民路证券营业部	34913.6	31000.7	337.8	3559.9	5.5	0.0	6.6	0.0	3.2
中信证券建设大道证券营业部	34898.3	32265.2	249.7	2272.8	5.7	67.4	31.5	0.0	6.0
广发华福证券下藤路证券营业部	34873.8	30729.2	438.6	3697.7	3.6	0.0	3.8	0.0	1.0
申银万国证券金田路证券营业部	34856.2	20971.8	76.4	13135.5	299.8	307.0	21.7	0.0	44.0
中国建银投资证券建设三马路营业部	34794.6	31494.0	390.7	2896.6	1.8	4.9	5.0	0.0	1.6
东莞证券厚街证券营业部	34794.4	29610.1	221.3	4592.7	130.6	230.9	7.2	0.0	1.8
国泰君安证券顺城大街证券营业部	34716.8	28264.2	273.1	3056.3	150.5	2955.7	3.7	0.0	13.3
光大证券镇海城关证券营业部	34696.6	31714.3	431.8	2539.0	4.8	0.0	3.5	0.0	3.3
宏源证券体育场路证券营业部	34650.9	30983.4	711.3	2943.7	4.8	7.0	0.3	0.0	0.5
华宝证券经纪解放西路证券营业部	34634.3	31063.0	412.0	3148.4	9.0	0.0	1.0	0.0	0.9
中银国际证券滨安发街证券营业部	34602.1	31213.3	231.7	2105.2	4.9	977.6	53.0	6.5	10.0
中信建投证券市中山二路证券营业部	34534.9	28108.8	320.6	6054.4	4.0	7.2	33.5	0.0	6.8
厦门证券有限西路营业部	34533.2	29110.0	213.5	5206.7	0.6	0.0	1.1	0.0	1.3
湘财证券泰兴路证券营业部	34484.3	31317.9	637.3	1833.9	17.6	674.5	2.8	0.0	0.3
平安证券零陵路证券营业部	34440.0	31410.8	334.7	1270.4	264.6	1148.8	5.7	0.0	5.0
华泰证券文昌中路证券营业部	34423.8	30780.8	657.6	2973.1	4.9	0.0	3.4	0.0	4.1
华西证券江海路证券营业部	34413.9	24405.3	394.1	9600.6	0.4	0.0	4.0	0.0	9.4
申银万国证券武汉中山路营业部	34357.8	28913.6	156.9	5087.6	1.9	160.5	3.5	33.5	0.5
国信证券二环路证券营业部	34353.0	30868.3	266.5	2971.0	3.6	242.4	1.3	0.0	0.3
海通证券新沪路证券营业部	34315.5	32457.6	406.6	1337.6	30.1	80.0	2.7	0.0	1.0
上海证券路证券营业部	34291.8	18599.1	455.5	487.3	37.2	14648.0	5.5	57.5	1.7
中国银河证券东大名路外滩营业部	34267.5	31001.5	250.7	911.8	9.2	2065.6	7.7	0.0	21.1
国泰君安证券雁城路证券营业部	34266.9	28549.8	169.6	5535.3	3.9	0.0	6.2	0.0	2.2
中银国际证券江北证券营业部	34240.0	30767.2	228.1	3241.3	1.6	0.2	1.0	0.0	0.6
长城证券江汉北路证券营业部	34199.6	28616.6	263.5	5194.3	20.2	56.5	23.0	23.8	1.9
航空证券中关村南大街证券营业部	34195.4	31327.9	413.3	2428.1	23.5	0.0	0.4	0.0	2.1
国泰君安证券宜山路证券营业部	34106.5	30253.0	568.5	3244.1	6.0	30.0	4.3	0.0	0.7
中国银河证券鼓楼东大街证券营业部	34105.0	28578.8	263.3	5258.2	3.8	0.0	0.7	0.0	0.3
闽发证券翠微路证券营业部	34090.4	28794.2	316.4	4976.6	2.2	0.0	0.6	0.0	0.4
申银万国证券八一北街证券营业部	34059.4	30070.9	207.3	3779.4	0.6	0.0	1.0	0.0	0.2
金元证券体育场路证券营业部	34040.6	29499.6	119.9	2874.1	0.0	1535.0	4.2	0.0	7.7
申银万国证券宁波大梁街营业部	33990.6	30667.4	336.5	2983.7	1.0	0.0	1.2	0.0	1.1
中原证券京开大道证券营业部	33956.4	28315.6	304.7	5324.9	2.5	0.0	7.4	0.0	1.3
闽发证券后埔街证券营业部	33781.8	30260.5	463.9	3050.6	1.1	0.0	4.5	0.0	1.3
泰阳证券黄兴中路证券营业部	33564.2	27289.2	251.3	6008.7	3.2	0.5	2.0	0.0	9.2
财富证券韶山中路证券营业部	33477.9	26220.5	203.9	7046.9	2.9	0.0	1.1	0.0	2.7
华泰证券中华路证券营业部	33449.3	27651.8	320.0	5427.4	47.6	0.0	1.6	0.0	1.1
广发证券江湾证券营业部	33407.6	31048.6	433.0	1667.6	7.7	238.7	8.3	0.1	3.6
长江证券滨江龙街证券营业部	33378.1	30756.9	231.2	2343.9	4.6	34.4	6.7	0.0	0.7
广发华福证券田安路证券营业部	33362.9	20684.9	389.1	12287.0	0.0	0.0	1.3	0.0	0.6



### 证券营业部交易 Trading of Business Department

营业部名称 Business Department	总计 Total	股票 Share	基金 Fund	权证 Warrant	国债现货 T-Bond Spot	国债回购 T-Bond Repo	公司债 企业债 C-Bond	公司债 企业债 回购 C-Bond Repo	可转债 Convertible Bond
河北证券水月寺大街证券营业部	33351.4	30278.0	393.9	2671.1	4.9	0.0	3.6	0.0	0.3
招商证券翔殷路证券营业部	33350.0	30915.2	588.1	1704.2	84.9	50.0	6.2	0.0	1.5
国泰君安证券中山三路证券营业部	33320.7	29452.9	142.2	3413.7	2.2	275.0	4.9	25.0	4.8
申银万国证券洛川东路证券营业部	33310.9	31739.2	343.2	1194.7	14.3	10.0	6.8	0.0	2.8
东莞证券石龙证券营业部	33292.6	30350.9	219.9	2713.4	0.2	3.6	2.4	0.0	2.2
中国银河证券美湖路证券营业部	33229.2	28438.2	395.9	3498.4	14.0	879.2	1.2	0.0	2.3
国都证券复兴路证券营业部	33139.3	29751.9	269.1	2867.2	8.2	240.0	0.8	0.0	2.0
安信证券福华一路证券营业部	32959.1	23785.2	91.0	9079.8	1.4	0.0	1.5	0.0	0.2
东吴证券竹辉路证券营业部	32905.8	30228.9	311.7	2354.2	4.8	0.0	4.4	0.0	4.1
联合证券湖滨南路证券营业部	32756.0	6065.7	83.1	26606.6	0.1	0.1	0.3	0.0	0.1
中国银河证券上南路证券营业部	32737.8	29396.7	365.6	2859.0	38.5	0.0	60.6	0.0	17.3
广发华福证券杨桥路证券营业部	32708.3	28434.7	617.9	3563.1	5.6	1.3	85.0	0.0	0.7
广发证券朝阳门北大街证券营业部	32651.6	29948.8	324.6	2367.4	7.7	0.5	1.6	0.0	1.0
东海证券南大街证券营业部	32629.0	27489.9	111.4	1765.5	186.0	3070.2	3.4	0.3	2.3
安信证券顺德区凤山西政通营业部	32627.4	30011.1	341.7	2226.9	9.4	32.4	4.3	0.0	1.6
申银万国证券石化证券营业部	32607.3	28692.8	246.7	3653.4	12.7	0.0	1.1	0.0	0.6
国泰君安证券金沙路营业部	32597.8	16503.1	212.2	15868.6	4.6	0.0	2.3	0.0	7.1
中信建投证券市南大街证券营业部	32582.0	28202.8	344.5	3753.7	6.8	270.3	2.9	0.0	1.0
国泰君安证券建设中路证券营业部	32433.0	29099.3	123.8	3203.4	3.3	0.0	3.0	0.0	0.4
浙商证券温迪路证券营业部	32432.5	29241.3	581.8	2487.2	0.7	0.7	120.5	0.0	0.3
中信建投证券市青年北路证券营业部	32431.4	19429.5	1868.9	11031.9	93.7	0.0	2.4	0.0	5.7
招商证券德胜门东滨河路证券营业部	32426.9	29245.9	421.2	2749.3	1.0	0.0	3.4	0.0	6.3
长江证券展览路营业部	32415.8	29839.3	497.8	2029.4	13.4	28.9	5.4	1.1	0.5
中国银河证券长春路证券营业部	32412.8	30374.0	200.8	1800.5	2.5	0.2	1.0	0.0	33.9
中国建银投资证券中山六路营业部	32360.3	18879.8	186.6	13289.3	2.1	0.1	1.0	0.0	1.5
光大证券中兴路证券营业部	32329.3	24564.6	232.6	1071.1	911.0	5248.7	1.0	0.0	300.5
联合证券华强北路证券营业部	32315.9	29516.8	185.4	2609.9	0.2	0.0	3.2	0.0	0.4
辽宁省证券北顺城路证券营业部	32294.3	31052.7	530.3	1.8	165.9	0.0	29.7	0.0	514.2
浙商证券解放北路证券营业部	32270.0	30758.8	248.2	1261.5	0.9	0.0	0.1	0.0	0.5
申银万国证券延长中路营业部	32257.6	31167.0	271.7	708.2	22.5	0.0	87.3	0.0	1.0
湘财证券劳动西路证券营业部	32216.7	27415.0	132.4	2731.9	1.9	1934.7	0.3	0.0	0.4
财通证券经纪庆春路证券营业部	32210.0	28697.6	300.4	3170.9	4.4	7.7	28.1	0.0	1.5
国元证券庐江路证券营业部	32177.4	29360.2	244.4	752.2	31.4	1779.0	9.8	0.0	0.4
第一创业证券同济路证券营业部	32153.9	30131.7	273.1	1339.6	2.6	378.6	6.1	18.0	4.2
申银万国证券靖江骥江路营业部	32118.5	29772.1	249.3	2092.7	1.5	0.0	2.7	0.0	0.3
中国建银投资证券堤东路证券营业部	32106.7	29775.2	349.0	1760.5	2.3	119.1	2.2	19.8	78.6
首创证券水城路证券营业部	32085.1	31226.5	83.4	720.1	3.7	51.3	0.1	0.0	0.0
华泰证券安龙路证券营业部	31996.6	24989.1	270.7	6702.4	22.0	5.9	3.3	2.0	1.2
国泰君安证券中兴中路证券营业部	31985.2	11137.9	68.8	1316.9	113.3	19313.0	1.3	0.0	34.0
民生证券西三环北路证券营业部	31921.5	23449.4	90.2	6500.4	0.5	1874.1	1.4	5.3	0.2
东方证券海宁路证券营业部	31893.9	25367.1	352.9	2714.1	4.6	3373.1	0.9	44.8	36.4
安信证券市南海证券营业部	31879.3	29659.3	393.7	1816.0	2.3	4.3	1.6	0.0	2.2
安信证券市晓翠路证券营业部	31831.1	21856.7	120.1	9847.5	4.1	0.0	2.0	0.0	0.6
长江证券番禺路证券营业部	31827.1	29318.6	147.6	657.1	2.0	1697.3	3.7	0.0	0.8
光大证券深南中路证券营业部	31809.1	27459.0	322.8	4022.1	0.1	0.0	4.1	0.0	1.0
联讯证券经纪下埔路证券营业部	31800.0	29367.1	206.3	2219.4	4.0	2.3	0.8	0.0	0.3
中国银河证券肇嘉浜路证券营业部	31764.1	27505.1	392.3	2920.1	183.8	756.0	1.3	0.0	5.5
申银万国证券同泰路营业部	31763.0	29063.6	332.6	2350.6	7.4	0.0	8.3	0.0	0.5
光大证券湖东路证券营业部	31758.7	27840.3	393.4	3491.8	0.3	26.4	2.3	3.3	1.0
华安证券孟山路证券营业部	31733.0	28443.4	401.8	2861.5	4.7	20.0	1.3	0.0	0.3





### 证券营业部交易 Trading of Business Department

营业部名称 Business Department	总计 Total	股票 Share	基金 Fund	权证 Warrant	国债现货 T-Bond Spot	国债回购 T-Bond Repo	公司债 企业债 C-Bond	公司债 企业债 回购 C-Bond Repo	可转债 Convertible Bond
申银万国证券东朝阳路证券营业部	31721.9	29921.5	50.1	558.7	1.1	1188.3	2.0	0.0	0.1
国金证券抚琴东路证券营业部	31705.6	27985.7	75.2	501.0	373.1	2745.5	12.9	0.0	12.1
中原证券山中兴南路证券营业部	31693.3	28585.8	288.9	2814.5	2.0	0.0	1.6	0.0	0.8
联合证券南一环路证券营业部	31677.7	28521.3	162.4	2991.4	2.1	0.0	0.3	0.0	0.4
海通证券宣化路营业部	31668.8	29350.6	316.6	1981.7	14.6	0.0	3.6	0.0	1.7
新疆证券木齐北京南路证券营业部	31658.4	27713.2	259.4	3682.3	2.9	0.0	0.4	0.0	0.4
中国银河证券证券营业部	31656.5	28746.7	283.7	2624.7	0.8	0.0	0.1	0.0	0.6
招商证券群众东路证券营业部	31534.2	25428.8	342.0	5753.8	1.7	0.0	1.8	0.0	6.6
中山证券孩儿巷证券营业部	31424.4	11488.1	75.8	19855.4	4.9	0.0	0.0	0.0	0.1
广发证券市中山四路证券营业部	31402.4	28727.3	426.2	2196.2	12.1	34.0	3.9	0.6	2.3
齐鲁证券有限古槐路证券营业部	31401.2	26556.4	371.2	4463.9	7.2	0.0	1.5	0.0	1.1
兴业证券建国南路证券营业部	31388.3	27624.3	310.3	2059.5	101.1	1281.0	5.0	0.9	7.0
中银国际证券黄河路证券营业部	31364.5	27086.3	1802.2	2362.6	71.0	0.0	39.1	0.0	3.3
浙商证券上街证券营业部	31340.3	28808.9	199.1	2331.0	0.5	0.0	0.3	0.0	0.6
中原证券八一一路证券营业部	31315.6	26286.4	291.4	4729.6	1.1	0.0	2.0	0.0	5.2
中国建银投资证券晋陵中路证券营业部	31311.5	28111.9	286.7	2905.9	2.2	3.7	0.8	0.0	0.4
浙商证券人民路证券营业部	31305.7	28647.4	214.6	2439.4	0.3	0.0	1.3	0.0	2.7
齐鲁证券有限解放路证券营业部	31271.4	25767.7	242.0	5246.3	14.2	0.0	0.7	0.0	0.5
海通证券延长西路证券营业部	31249.4	24034.8	214.4	3158.6	94.0	3742.2	2.3	0.0	3.1
中信建投证券市大木桥路证券营业部	31165.6	29064.7	236.1	1698.4	24.5	137.3	1.0	3.2	0.4
光大证券新镍路证券营业部	31147.8	27770.5	292.0	3081.3	0.5	0.0	3.1	0.0	0.4
中国建银投资证券叠山路证券营业部	31084.0	25918.7	150.6	4836.8	1.2	168.2	1.2	6.4	1.1
广州证券建设路营业部	31058.3	27433.4	437.1	3183.3	3.4	0.0	0.7	0.0	0.5
南京证券大钟亭证券营业部	31054.8	28402.1	381.6	2260.0	4.7	0.0	5.5	0.0	0.9
中国银河证券曲阳路证券营业部	31049.9	26680.4	534.3	3822.0	11.0	0.0	1.1	0.0	1.1
湘财证券证券交易营业部	31038.7	19241.2	148.2	11641.3	0.6	0.0	1.4	0.0	6.0
国泰君安证券西安大路证券营业部	30999.1	18565.4	96.2	12328.4	5.0	0.0	2.6	0.0	1.5
中国银河证券营口路证券营业部	30980.3	24623.3	312.3	6022.1	14.1	0.0	3.8	0.0	4.8
西部证券西五路证券营业部	30976.6	28582.0	282.8	2095.1	8.7	0.0	0.7	0.0	7.3
国泰君安证券广化街营业部	30917.0	22652.5	646.7	7593.7	4.3	0.0	1.2	0.0	18.7
泰阳证券留芳岭证券营业部	30907.8	26104.2	142.7	4650.0	7.6	0.0	2.8	0.0	0.6
中信万通证券经济技术开发区井冈山路证券营业部	30906.1	20929.0	250.6	2720.4	1.5	7003.8	0.7	0.0	0.2
光大证券中新路证券营业部	30838.5	28264.1	320.6	2236.6	0.5	0.0	9.5	0.0	7.4
中国银河证券白塔路证券营业部	30838.5	27384.9	371.1	2999.1	9.7	71.0	2.4	0.0	0.3
西部证券莲湖路第一证券营业部	30833.5	27921.0	300.8	2595.8	12.6	0.0	2.8	0.0	0.7
国泰君安证券热闹路证券营业部	30781.8	25780.0	200.3	4470.5	317.3	0.0	10.5	0.0	3.7
海通证券广达路证券营业部	30721.1	25057.1	289.1	3358.8	961.6	1050.0	3.0	0.0	1.5
万联证券石牌东证券营业部	30718.4	28596.9	116.6	2002.4	1.5	0.3	0.3	0.1	0.3
光大证券南山路证券营业部	30711.4	27724.2	150.8	2821.6	1.5	0.0	13.2	0.0	0.1
广发证券小西路证券营业部	30684.7	27614.5	262.4	2785.6	1.4	1.9	1.5	0.0	17.4
东方证券真如证券营业部	30667.5	28594.4	314.5	1736.3	10.5	1.5	2.4	7.4	0.4
中国银河证券和平里证券营业部	30593.9	27450.2	479.9	2375.3	24.9	250.0	2.6	0.0	11.1
河北财达证券经纪花园路证券营业部	30427.3	25119.1	74.5	4394.9	1.4	837.4	0.0	0.0	0.1
华泰证券中山北路第二证券营业部	30387.9	18135.0	272.9	11926.2	24.6	0.0	28.7	0.0	0.9
海通证券东风西路营业部	30375.0	27415.5	247.2	2705.1	1.7	0.0	4.3	0.0	1.5
华泰证券滨湖路证券营业部	30324.3	25798.9	243.6	4253.4	5.2	0.0	13.9	0.0	9.5
财通证券经纪人民东路证券营业部	30243.2	25537.8	344.4	4359.9	0.1	0.0	0.8	0.0	0.3
中国银河证券安业路证券营业部	30232.3	28614.2	275.2	1326.0	12.5	0.0	2.7	0.0	1.7
招商证券浦东大道证券营业部	30231.2	25984.4	261.1	692.2	2.4	3281.0	8.0	0.0	2.1
长城证券五一中路证券营业部	30202.4	26629.3	93.2	3002.1	420.1	51.0	6.5	0.0	0.1



### 证券营业部交易 Trading of Business Department

营业部名称 Business Department	总计 Total	股票 Share	基金 Fund	权证 Warrant	国债现货 T-Bond Spot	国债回购 T-Bond Repo	公司债 企业债 C-Bond	公司债 企业债 回购 C-Bond Repo	可转债 Convertible Bond
海通证券牡丹江路证券营业部	30165.9	28198.4	379.7	1549.0	22.3	1.0	10.1	0.0	5.4
东方证券光新路证券营业部	30165.3	25236.3	192.9	1110.2	5.9	3607.4	1.4	0.0	11.2
华西证券湖南路证券营业部	30153.8	28501.1	105.7	1432.5	94.2	0.0	0.4	0.0	19.9
申银万国证券吴中路营业部	30133.6	28539.9	502.4	1077.1	6.3	0.0	6.4	0.0	1.4
中信建投证券市中山路证券营业部	30085.6	21535.7	182.1	2737.5	285.7	5316.2	27.8	0.0	0.5
安信证券天河南一路证券营业部	30084.2	27482.4	353.2	2243.0	2.3	0.0	2.2	0.0	1.1
广发证券建外大街证券营业部	30081.1	27621.1	732.1	1682.3	9.9	6.0	14.9	13.5	1.2
中国银河证券中原路证券营业部	30078.0	23533.4	351.1	6167.4	17.5	0.0	5.6	0.0	3.1
国元证券金寨路证券营业部	30065.6	21860.5	304.8	7848.2	12.0	0.1	2.7	0.0	37.7
中信万通证券黄河五路证券营业部	30031.3	11472.9	155.0	18402.7	0.0	0.0	0.4	0.0	0.3
中国建银投资证券安立路证券营业部	30012.4	23405.5	205.4	6396.3	2.7	0.0	2.2	0.0	0.2
国泰君安证券嘉禾路证券营业部	29967.5	22731.1	268.6	6963.7	0.8	0.0	2.7	0.0	0.7
平安证券商报路证券营业部	29942.0	26872.9	86.9	1167.9	163.3	1649.9	0.8	0.0	0.3
中信证券昌平路证券营业部	29926.5	25128.4	259.9	615.9	261.1	3651.5	8.6	0.0	1.2
申银万国证券厦门厦禾路营业部	29913.4	26318.4	295.1	3280.2	4.3	0.0	1.0	0.0	14.4
长江证券市珞瑜路证券营业部	29846.5	27157.3	306.1	2298.8	5.2	18.2	55.6	0.0	5.4
广发华福证券达道路证券营业部	29839.4	24777.6	377.4	4655.6	0.7	20.8	4.2	0.0	3.1
西南证券沧白路证券营业部	29829.4	28492.3	111.1	1209.1	2.4	0.0	12.5	0.0	2.1
中信证券环城南路证券营业部	29800.5	26705.0	264.5	2773.5	54.7	0.0	1.8	0.0	1.1
中国银河证券景田证券营业部	29759.1	22674.3	1119.6	802.5	18.6	5143.2	0.6	0.0	0.3
国泰君安证券蔡屋围证券营业部	29723.1	26110.3	155.5	1656.7	30.3	1767.6	1.1	0.0	1.7
湘财证券韶山路证券营业部	29704.7	23493.4	116.4	2773.1	444.1	2875.3	1.4	0.0	1.5
德邦证券长宁路证券营业部	29699.0	24547.5	271.2	1084.9	262.2	3434.3	8.4	0.0	90.6
渤海证券定西路证券营业部	29676.3	11774.9	128.2	17760.5	1.9	9.3	1.3	0.0	0.2
金元证券二环路证券营业部	29668.5	26286.4	24.4	3355.5	0.6	1.5	0.0	0.0	0.0
中原证券昆仑路证券营业部	29616.5	25427.3	401.5	3785.4	1.9	0.0	0.3	0.0	0.2
齐鲁证券有限三八路证券营业部	29565.1	25883.3	327.5	3339.3	10.1	0.0	2.0	0.0	2.9
中国银河证券新世纪证券营业部	29538.5	16640.4	120.1	12773.7	2.8	0.0	1.2	0.0	0.3
东吴证券石路证券营业部	29498.7	27369.8	335.4	1651.1	15.5	0.0	3.8	0.0	123.1
江南证券安立路证券营业部	29495.1	24644.3	79.8	4711.2	56.0	3.9	0.0	0.0	0.0
国海证券民族大道民族艺术宫证券营业部	29474.0	24308.6	189.7	4947.9	1.9	0.0	1.3	0.0	24.6
金元证券徐虹北路证券营业部	29468.8	26064.1	260.9	2587.5	52.6	388.3	3.2	52.9	60.3
华泰证券益田路营业部	29426.9	19143.6	217.3	10065.7	0.0	0.0	0.3	0.0	0.2
闽发证券八一七中路证券营业部	29424.3	24762.9	390.9	4264.2	3.7	0.0	1.7	0.0	0.8
光大证券开明街证券营业部	29377.9	25388.2	370.5	3587.2	10.0	0.0	20.4	0.0	1.7
泰阳证券长益路证券营业部	29352.2	24634.3	155.3	4560.0	1.1	0.0	1.2	0.0	0.3
民生证券漕溪北路证券营业部	29334.7	27906.9	282.4	872.9	1.4	268.7	1.9	0.0	0.6
长城证券文华路证券营业部	29300.9	23820.9	193.4	5215.4	5.5	0.0	3.1	1.0	61.6
东海证券凯旋西路证券营业部	29253.6	25465.5	274.2	3495.6	8.3	0.0	4.9	0.0	5.2
安信证券北窖证券营业部	29249.3	26636.8	275.2	1725.1	2.0	606.4	2.2	0.0	1.5
国泰君安证券浩特新城西街营业部	29243.3	20348.3	118.9	4964.8	5.0	3797.5	8.3	0.0	1.4
中信证券茅台路证券营业部	29241.8	27550.3	304.2	1083.0	37.5	250.0	4.3	0.0	12.5
兴安证券江牡丹街证券营业部	29233.3	24339.4	370.8	4477.4	37.7	0.0	7.4	0.0	1.1
国信证券翠香路证券营业部	29215.5	26048.3	321.0	2803.7	4.7	11.4	8.8	0.0	17.6
中国银河证券解放中路证券营业部	29194.8	26612.4	375.4	2009.3	5.1	108.5	15.6	64.5	4.1
甘肃证券天目中路证券营业部	29099.9	6417.5	60.9	22620.0	1.3	0.0	0.3	0.0	0.0
泰阳证券鹤州北路证券营业部	29088.9	22908.8	139.7	6035.7	1.1	0.0	1.0	0.0	2.5
渤海证券营口道证券营业部	29064.6	27382.2	232.4	1358.2	20.9	0.0	59.5	0.0	11.5
联讯证券经纪麦地南路证券营业部	29053.1	26261.5	138.3	2643.4	1.5	0.0	3.7	4.1	0.7
海通证券崂山东路证券营业部	29015.3	25231.6	240.8	895.2	210.2	2388.4	32.3	0.0	16.7



### 证券营业部交易 Trading of Business Department

营业部名称 Business Department	总计 Total	股票 Share	基金 Fund	权证 Warrant	国债现货 T-Bond Spot	国债回购 T-Bond Repo	公司债 企业债 C-Bond	公司债 企业债 回购 C-Bond Repo	可转债 Convertible Bond
兴业证券九一南路证券营业部	29005.5	22653.0	488.0	5863.4	0.4	0.0	0.4	0.0	0.4
华泰证券解放东街证券营业部	28995.8	20564.7	239.8	8168.9	17.6	0.0	4.3	0.0	1.0
中国银河证券榆太路证券营业部	28972.7	24872.1	273.6	3810.5	10.4	0.0	2.2	0.0	3.8
国泰君安证券笋岗路证券营业部	28955.5	23773.6	121.5	4276.3	89.0	671.5	22.7	0.0	1.0
财通证券经纪清泰街证券营业部	28932.4	14469.0	439.8	1500.4	317.1	12204.0	1.7	0.0	0.3
国泰君安证券长江西路证券营业部	28902.0	25443.1	307.9	3078.3	8.9	0.0	55.8	0.0	8.0
齐鲁证券有限青檀中路证券营业部	28893.3	23628.2	317.2	4942.3	1.2	0.0	1.4	0.0	3.1
中信万通证券美食街证券营业部	28806.1	20801.2	231.3	5718.1	164.8	1890.5	0.1	0.0	0.2
中国建银投资证券法华镇路证券营业部	28703.5	13376.3	163.3	15160.3	2.5	0.0	0.6	0.0	0.5
中国银河证券华盛证券营业部	28681.9	26121.6	370.2	2183.9	2.5	0.0	3.1	0.0	0.7
东方证券耀华路证券营业部	28662.2	15618.0	257.0	934.1	6.2	11837.2	5.6	0.0	4.1
宏源证券莫干山路证券营业部	28649.5	25172.5	231.3	2859.8	12.8	370.0	1.6	0.0	1.5
泰阳证券青年路证券营业部	28649.1	24619.5	156.8	3811.1	0.1	60.0	1.5	0.0	0.2
中信万通证券黄河二路证券营业部	28617.9	23330.4	422.6	4863.7	0.6	0.0	1.2	0.0	0.3
焦作市信托投资营业部	28611.2	28384.3	220.5	1.4	2.6	0.0	1.1	0.0	1.4
齐鲁证券有限红星中路证券营业部	28606.1	24732.7	338.3	3139.4	42.9	350.0	1.6	0.0	1.2
兴业证券列东街证券营业部	28598.0	22365.4	328.1	5895.6	5.3	0.0	3.0	0.0	0.6
安信证券金沙东路证券营业部	28596.0	25590.2	223.7	2418.9	4.1	353.9	4.1	0.0	1.1
海通证券华富路营业部	28589.1	24928.7	126.9	3530.9	0.4	0.0	0.9	0.0	1.4
联合证券长江西路证券交易营业部	28560.3	26647.0	263.7	1570.8	41.1	32.2	3.4	0.6	1.8
中国银河证券中山北路证券营业部	28541.4	23041.5	329.0	5119.7	11.0	36.0	3.7	0.0	0.6
民生证券桐柏路证券营业部	28530.0	24858.1	206.8	3459.1	3.6	0.0	0.2	0.0	2.1
中国建银投资证券伊河路证券营业部	28519.3	24011.3	225.5	4172.4	12.8	54.9	41.2	0.0	1.2
广发证券知政中路证券营业部	28497.0	26069.7	351.5	1885.5	1.4	181.7	4.5	1.8	1.0
东北证券朝阳路证券营业部	28458.4	25348.6	147.2	2914.5	0.9	0.0	1.0	0.0	46.3
海通证券美菱大道营业部	28457.8	20636.7	464.8	3078.0	133.1	4117.2	8.0	20.0	0.1
海通证券铜川路证券营业部	28410.2	24669.2	233.6	1894.1	269.5	1337.0	6.6	0.0	0.3
华泰证券彭刘杨路证券营业部	28384.3	19107.4	153.4	9098.3	7.0	0.0	6.9	0.0	14.6
国信证券市东下路证券营业部	28341.7	26470.7	342.1	1508.9	8.1	1.7	2.3	0.0	8.0
上海证券证券营业部	28320.0	24871.5	89.4	3355.5	2.1	0.0	0.4	0.0	1.0
海通证券泉城路证券营业部	28313.0	19608.6	176.1	1201.8	140.5	7165.8	1.3	0.0	18.8
浙商证券大众街证券营业部	28308.0	25017.3	202.3	3088.1	0.1	0.0	0.1	0.0	0.1
辽宁省证券总站路营业部	28292.6	27651.8	489.6	3.8	140.3	0.0	3.6	0.0	3.8
光大证券新园路营业部	28270.6	24873.6	139.9	3253.9	0.2	1.6	0.4	0.0	1.0
中国银河证券人民路证券营业部	28267.7	24796.7	161.2	2827.3	435.4	42.5	4.0	0.0	0.7
广发证券凤凰北路证券营业部	28222.9	26590.2	210.0	1400.4	2.1	14.9	4.1	0.0	1.4
广发证券虎门证券营业部	28210.7	25995.2	253.4	1459.8	37.8	454.6	4.6	5.0	0.6
中信建投证券市潮枫路证券营业部	28201.0	26114.2	125.5	1356.9	52.9	545.6	5.7	0.0	0.5
国泰君安证券民生路证券营业部	28153.5	19222.8	202.7	8722.3	2.1	0.0	2.7	0.0	1.1
招商证券湖墅南路证券营业部	28143.5	24741.2	423.4	2089.8	653.5	216.4	9.4	0.0	10.0
国都证券中关村南大街证券营业部	28138.4	24948.1	455.5	2416.0	3.4	304.1	5.1	0.0	6.2
汉唐证券中山一路证券营业部	28109.6	27823.9	260.0	1.4	11.7	4.0	4.4	2.8	1.4
中信建投证券市南一环路证券营业部	28080.7	26039.5	209.7	1825.0	4.4	0.0	1.5	0.0	0.6
广发证券洛溪新城证券营业部	28074.8	20091.5	223.5	1699.0	221.9	5821.8	16.8	0.0	0.4
光大证券中山路证券营业部	28048.6	18124.3	231.5	1846.7	50.7	7202.8	400.2	192.3	0.3
联合证券解放大路证券营业部	28021.8	12220.4	71.0	15730.1	0.0	0.0	0.1	0.0	0.3
华泰证券勤俭道证券营业部	27992.9	20326.9	236.6	7412.2	12.5	0.0	4.5	0.0	2.9
东海证券劳动西路证券营业部	27982.8	24770.9	347.6	2850.5	10.2	0.0	1.9	0.0	1.8
国泰君安证券珍珠路证券营业部	27977.3	24815.4	181.3	2975.3	0.9	0.0	4.4	0.0	0.4
浙商证券杭大路证券营业部	27945.4	25618.0	222.4	2075.8	21.5	5.5	0.3	0.0	1.9



### 证券营业部交易 Trading of Business Department

营业部名称 Business Department	总计 Total	股票 Share	基金 Fund	权证 Warrant	国债现货 T-Bond Spot	国债回购 T-Bond Repo	公司债 企业债 C-Bond	公司债 企业债 回购 C-Bond Repo	可转债 Convertible Bond
渤海证券西康路证券营业部	27914.2	23950.3	330.5	1579.6	23.5	2017.3	2.8	0.0	10.1
海通证券中山中路营业部	27872.6	25311.9	374.8	2177.9	1.2	0.0	4.0	0.0	2.7
湘财证券新民路证券营业部	27808.9	23399.3	143.5	4007.5	4.4	250.4	3.5	0.0	0.4
华西证券涪江路证券营业部	27807.4	24754.8	153.7	2892.3	5.0	0.0	1.2	0.0	0.5
海通证券竹辉路营业部	27735.7	22187.9	232.9	5304.5	2.8	0.0	4.9	0.0	2.8
财通证券经纪红旗路证券营业部	27721.6	24685.1	197.0	2701.0	136.5	0.0	1.2	0.0	0.9
中天证券临青路证券营业部	27694.3	21768.7	188.9	5733.2	2.0	0.0	1.2	0.0	0.5
平安证券绍兴道证券营业部	27688.0	24796.4	85.6	727.2	1054.3	882.1	97.0	0.0	45.7
南京证券新华路证券营业部	27668.0	24285.5	270.1	3061.6	10.2	10.0	5.3	0.0	25.2
招商证券知春东里证券营业部	27634.8	24861.7	342.2	2318.2	13.9	96.0	1.8	0.0	0.9
申银万国证券红荔西路营业部	27615.4	25555.8	97.8	1804.5	21.3	135.7	0.2	0.0	0.0
中国建银投资证券胜和路证券营业部	27593.9	20881.9	1859.3	4778.5	0.6	0.3	10.8	1.5	61.2
中银国际证券建邺路证券营业部	27592.3	25552.5	329.1	1704.4	2.7	0.0	1.3	0.0	2.4
国元证券颍州南路证券营业部	27581.6	24860.7	322.4	2396.1	1.1	0.0	0.7	0.0	0.7
联合证券南草场街证券营业部	27572.9	22108.2	383.1	5076.2	4.3	0.1	0.7	0.0	0.4
平安证券深南中路证券营业部	27561.8	25046.1	222.7	2278.3	0.8	0.0	2.7	0.0	11.1
中国银河证券张杨路证券营业部	27545.0	25470.2	416.5	1639.7	5.0	0.0	12.3	0.0	1.2
中国银河证券迎泽西大街证券营业部	27516.0	24736.5	231.8	2538.2	4.3	0.0	5.0	0.0	0.3
中原证券人民路证券营业部	27492.2	23068.3	281.5	4139.2	2.5	0.0	0.5	0.0	0.2
上海证券证券营业部	27464.4	25189.6	343.0	1918.1	9.0	0.0	4.7	0.0	0.3
东海证券南昌路证券营业部	27432.3	23613.4	324.2	3491.5	1.7	0.0	1.3	0.0	0.6
西藏证券经纪滨河路证券交易营业部	27414.9	14375.0	107.0	12928.5	2.7	0.0	0.7	0.0	1.1
国泰君安证券松江路证券营业部	27407.2	18032.9	235.3	9121.3	15.4	0.0	0.9	0.0	1.4
华林证券东升路证券营业部	27382.8	26196.0	158.3	1019.9	0.7	4.7	1.8	0.0	1.3
中信建投证券市曙光路证券营业部	27381.3	25257.6	206.8	1907.2	2.6	0.0	1.8	0.0	5.3
英大证券汉中路证券营业部	27353.2	21667.6	527.4	5148.5	1.5	0.0	7.0	0.0	1.1
招商证券沙头角金融路证券营业部	27350.4	24626.5	85.1	2627.6	0.1	0.0	10.0	0.0	1.2
浙商证券崇和路证券营业部	27320.2	24880.0	217.2	2222.3	0.1	0.0	0.4	0.0	0.6
渤海证券广东路证券营业部	27280.9	22047.5	182.2	1240.7	207.4	3585.8	16.9	0.0	0.5
广发证券季华路证券营业部	27280.1	24714.8	385.4	1817.2	4.2	345.6	6.1	5.8	1.1
安信证券阜成路证券营业部	27262.7	23563.9	243.5	3421.3	6.5	20.6	6.3	0.0	0.7
联合证券大连路证券营业部	27253.0	19036.4	160.7	7004.2	6.3	1043.2	0.9	0.0	1.3
华安证券人民西路证券营业部	27223.6	23967.7	222.9	3026.0	6.6	0.0	0.3	0.0	0.2
中信建投证券市人民路证券营业部	27222.5	19203.4	55.4	847.4	106.8	6947.4	5.7	0.0	56.5
国泰君安证券振华路证券营业部	27169.0	22809.3	97.5	4083.9	160.9	0.0	10.0	0.0	7.4
海通证券周家嘴路营业部	27149.2	19369.6	226.1	7020.2	10.4	515.5	6.6	0.0	1.0
南京证券港步行街证券营业部	27128.0	24377.1	350.9	2384.9	8.0	0.0	0.3	0.0	6.9
中国银河证券证券营业部	27119.2	25142.4	368.7	1599.2	2.7	4.3	0.8	0.3	0.8
中国银河证券证券营业部	27096.7	23883.7	308.0	2891.5	9.1	0.0	4.1	0.0	0.4
中国建银投资证券淮海路证券营业部	27093.6	11620.9	178.0	15292.1	0.9	0.4	1.0	0.0	0.3
中国银河证券东风西路证券营业部	27073.2	24798.5	333.3	1928.2	3.9	4.1	2.1	0.4	2.7
华西证券西玉龙街证券营业部	27025.2	25450.5	157.8	1411.6	1.7	0.0	3.1	0.0	0.5
长江证券屈原路证券营业部	26994.2	24240.8	149.6	2598.4	2.2	0.0	1.6	0.0	1.7
江南证券新华路证券营业部	26987.3	14545.4	101.5	12304.6	31.0	0.0	1.9	0.0	2.8
申银万国证券碧江路营业部	26979.2	25643.4	368.8	943.1	18.8	0.0	3.4	0.0	1.8
中信建投证券市南坪西路证券营业部	26974.7	25800.8	98.5	696.6	0.1	369.2	0.2	0.0	9.3
光大证券下浦路证券营业部	26969.7	24263.3	160.7	2508.0	3.0	23.9	10.0	0.0	0.7
中国建银投资证券复兴东路营业部	26963.5	20547.2	215.5	6192.0	6.9	0.0	1.5	0.0	0.5
齐鲁证券有限桓公路(西)证券营业部	26865.6	23227.6	400.3	3220.6	15.1	0.0	1.2	0.0	0.9
湘财证券苏州街证券营业部	26861.0	23965.8	269.3	2612.1	12.0	0.0	1.3	0.0	0.5



### 证券营业部交易 Trading of Business Department

营业部名称 Business Department	总计 Total	股票 Share	基金 Fund	权证 Warrant	国债现货 T-Bond Spot	国债回购 T-Bond Repo	公司债 企业债 C-Bond	公司债 企业债 回购 C-Bond Repo	可转债 Convertible Bond
武汉证券广安门南街证券营业部	26831.9	24505.4	205.7	2113.9	5.6	0.0	0.4	0.0	0.9
中信建投证券市中心路证券营业部	26815.7	23440.4	298.6	3053.9	2.0	9.7	10.8	0.0	0.2
申银万国证券东吴北路证券营业部	26802.4	23659.8	201.3	2939.7	1.3	0.0	0.1	0.0	0.3
华泰证券永乐路证券营业部	26801.6	22744.5	266.5	3766.9	8.1	0.0	3.1	0.0	12.5
红塔证券板井路证券营业部	26783.3	23769.0	221.9	2786.8	0.2	5.0	0.2	0.0	0.3
华安证券朝阳路证券营业部	26781.7	24874.7	308.5	1589.1	7.4	0.0	1.7	0.0	0.4
招商证券龙岗证券营业部	26731.4	23773.1	83.3	2871.1	2.6	0.0	1.2	0.0	0.2
广发华福证券燕江路证券营业部	26696.5	16347.1	195.1	9963.5	2.1	0.0	0.9	0.0	187.9
江海证券经纪滨西大直街证券营业部	26659.2	13198.0	186.5	13265.0	6.5	0.0	1.8	1.3	0.4
中信证券番禺路证券营业部	26659.1	23176.2	286.1	2017.3	74.8	1103.0	1.2	0.0	0.5
闽发证券新华北路证券营业部	26658.9	21514.8	347.0	4777.6	4.4	0.0	5.3	0.0	9.9
齐鲁证券有限斜土路证券营业部	26649.0	22097.6	134.6	237.2	226.1	3944.8	7.4	0.0	1.3
华泰证券和平里证券营业部	26630.7	23952.8	314.2	2355.1	6.9	0.0	1.4	0.0	0.4
申银万国证券陆家浜路营业部	26612.2	25072.2	431.0	1096.4	4.6	0.0	7.6	0.0	0.4
中信证券南二环路证券营业部	26601.9	24583.5	145.4	993.0	50.2	825.6	0.6	0.0	3.6
申银万国证券扬子江中路证券营业部	26583.7	23831.5	217.8	2509.9	12.2	0.0	11.6	0.0	0.8
南京证券吉祥商城证券营业部	26557.8	22710.7	260.0	2605.5	4.5	954.0	22.6	0.0	0.5
恒泰证券博山东路证券营业部	26511.1	25300.0	243.0	958.3	4.6	0.0	5.0	0.0	0.3
兴业证券红星路证券营业部	26464.7	22984.1	148.4	3327.1	2.8	1.6	0.4	0.1	0.3
汉唐证券裕民路证券营业部	26435.0	25691.1	665.9	0.6	56.7	0.0	10.0	0.0	10.7
南京证券云南北路证券营业部	26422.1	24303.4	295.8	1810.4	6.0	0.0	5.4	0.0	1.2
河北财达证券经纪庄青园街营业部	26395.6	21319.5	177.9	4720.2	3.6	168.8	5.4	0.0	0.5
华鑫证券松江证券交易营业部	26378.8	21768.9	266.8	4335.9	4.0	0.0	1.4	0.0	1.9
华泰证券常德路证券营业部	26329.5	20417.0	445.5	5459.0	3.2	0.0	4.4	0.0	0.5
长城证券万和路证券营业部	26322.9	25459.8	91.0	756.9	0.7	8.7	0.6	5.1	0.1
申银万国证券成都槐树街营业部	26318.0	23880.2	96.2	1873.0	468.4	0.0	0.1	0.0	0.1
湘财证券恒福路证券营业部	26312.7	23985.9	175.9	1577.7	77.4	495.0	0.6	0.0	0.2
安信证券中山路证券营业部	26307.7	8978.6	44.6	17269.4	3.1	11.0	0.3	0.0	0.7
中信建投证券市黄埔东路证券营业部	26294.0	24204.5	186.2	1900.5	2.1	0.0	0.6	0.0	0.3
海通证券合肥路证券营业部	26260.9	24614.6	175.1	1055.4	214.4	200.0	0.9	0.0	0.5
中信万通证券保定路证券营业部	26255.7	23152.7	994.0	2092.6	2.0	0.0	9.0	0.0	5.3
中国金谷国际信托投资古城路证券交易营业部	26217.9	25898.3	297.9	1.5	18.5	0.0	1.5	0.0	0.2
中国民族证券新站路证券营业部	26210.8	24670.1	137.2	1390.7	10.3	0.0	0.9	0.0	1.6
民生证券店解放路证券营业部	26196.8	22453.2	248.5	3493.8	0.8	0.0	0.5	0.0	0.1
申银万国证券迎宾南路证券营业部	26187.5	23559.1	157.8	1193.8	66.0	1200.0	3.6	0.0	7.5
联合证券环南路证券营业部	26173.0	22787.7	229.2	3143.0	2.4	0.1	8.3	0.0	2.4
中信建投证券市中北路证券营业部	26155.0	24235.8	179.8	1735.5	1.6	0.0	1.6	0.0	0.8
国泰君安证券沂蒙路证券营业部	26116.6	21504.9	219.4	4385.1	2.5	0.0	2.2	0.0	2.7
申银万国证券中山西路证券营业部	26106.4	23001.6	450.6	2637.0	11.7	0.0	4.5	0.0	1.1
国都证券中山北路证券营业部	26100.2	19873.4	432.6	4429.2	2.5	1314.4	1.9	0.0	46.1
日信证券北四环西路证券营业部	26084.9	12582.7	241.4	13256.7	2.6	0.0	0.3	0.0	1.2
湘财证券教工路证券营业部	26076.0	23784.1	365.6	1852.0	2.7	0.0	0.6	0.0	70.9
国元证券寿春路第一证券营业部	26052.8	22141.5	1440.3	2307.1	33.8	120.0	1.2	0.0	8.9
华安证券慧忠北里证券营业部	26038.9	23754.5	291.5	1976.7	4.2	0.0	9.2	0.0	2.9
申银万国证券中华路证券营业部	26007.7	23305.7	390.8	2270.0	37.9	0.0	2.0	0.0	1.6
国泰君安证券建设路证券营业部	26002.4	24100.6	172.1	1717.6	6.4	4.8	0.5	0.0	0.4
宏源证券木齐文艺路证券营业部	25990.7	24169.8	148.4	1451.0	156.1	65.0	0.1	0.0	0.4
国信证券花园广场证券营业部	25955.6	24091.0	281.6	1571.7	9.0	0.0	1.8	0.0	0.6
西部证券西兰路证券营业部	25929.1	23250.7	175.3	2462.3	4.7	0.0	4.7	0.0	31.5
大通证券武汉街证券营业部	25914.3	24187.3	217.6	1497.5	3.9	0.0	0.9	0.0	7.5



### 证券营业部交易 Trading of Business Department

营业部名称 Business Department	总计 Total	股票 Share	基金 Fund	权证 Warrant	国债现货 T-Bond Spot	国债回购 T-Bond Repo	公司债 企业债 C-Bond	公司债 企业债 回购 C-Bond Repo	可转债 Convertible Bond
泰阳证券国庆南路证券营业部	25899.3	20789.9	120.7	4986.5	0.5	0.0	0.3	0.0	1.4
申银万国证券广州江南大道营业部	25896.4	23908.4	274.5	1454.8	2.8	160.0	87.1	0.0	8.8
光大证券芙蓉中路营业部	25887.2	23048.2	146.8	2690.3	0.4	0.0	0.2	0.0	1.4
申银万国证券中山东路证券营业部	25871.3	23282.6	290.8	2285.4	0.7	0.0	2.0	0.0	9.8
德恒证券木齐人民路证券营业部	25848.8	25689.4	157.0	1.5	0.3	0.0	0.6	0.0	0.1
申银万国证券沈阳岐山中路营业部	25818.3	23104.3	226.3	1330.0	78.2	1065.8	7.6	0.0	6.1
申银万国证券三林路营业部	25814.4	24834.0	259.4	698.7	16.5	0.0	4.3	0.0	1.5
国泰君安证券广东路证券营业部	25811.4	19640.9	513.2	5593.4	20.4	22.2	0.8	0.0	20.3
光大证券人民中路证券营业部	25790.1	21989.9	182.3	3413.6	4.6	190.3	5.9	3.0	0.5
财通证券经纪东辉北路证券营业部	25751.2	21156.4	165.3	4428.6	0.6	0.0	0.2	0.0	0.1
光大证券玉双路证券营业部	25747.8	20249.6	223.0	2051.5	249.6	2968.1	1.1	1.7	3.3
招商证券芙蓉中路证券营业部	25747.0	21351.3	1797.5	2582.1	4.9	3.6	6.6	0.0	0.9
渤海证券电台道证券营业部	25746.7	23102.5	201.4	2426.4	10.6	0.5	4.9	0.0	0.6
南京证券港通灌南路证券营业部	25733.5	20984.9	236.8	4503.8	0.7	0.0	1.6	0.0	5.7
光大证券国贸大道证券营业部	25732.8	22939.7	148.0	2339.2	7.5	288.3	8.7	0.0	1.5
中国银河证券湖南路证券营业部	25688.5	22519.9	199.6	1668.1	70.6	1130.0	68.8	0.0	31.9
中信金通证券恒丰路证券营业部	25657.0	23765.6	170.0	633.5	23.4	1050.0	2.7	0.0	11.9
中国建银投资证券健康路证券营业部	25641.5	22615.1	782.2	2242.9	0.2	0.0	0.3	0.0	0.8
联讯证券经纪外馆东街证券营业部	25639.3	22986.6	148.2	2497.5	3.8	0.0	3.0	0.0	0.2
招商证券新生路证券营业部	25636.3	16293.3	167.4	1566.7	555.3	6827.0	89.2	0.0	139.8
兴业证券太平北路证券营业部	25603.5	20734.3	115.2	4034.3	1.3	307.5	63.3	0.6	347.0
广发证券古田路证券营业部	25576.9	22422.7	230.5	2746.6	7.8	167.0	1.3	0.6	0.5
海通证券长江道营业部	25570.5	12410.8	51.5	846.0	2814.9	7792.7	1172.7	0.0	481.9
联合证券无影山东路证券营业部	25525.3	22623.9	401.9	2479.3	2.0	0.1	1.0	0.0	17.2
长江证券新源西里东街证券营业部	25511.8	23084.6	157.9	2245.5	3.4	12.0	5.0	0.0	3.6
长城证券振华路第一证券营业部	25490.7	21617.0	135.3	3522.1	5.2	210.5	0.4	0.0	0.2
海通证券人民西路营业部	25470.0	23349.6	236.0	1880.6	2.1	0.0	0.8	0.0	1.1
金元证券大沙泥街证券营业部	25455.6	23191.0	274.3	1870.9	0.0	4.2	2.1	0.0	113.1
国信证券红荔路证券营业部	25446.0	21872.7	102.1	3327.9	0.8	0.1	0.6	0.0	142.0
泰阳证券劳动路证券营业部	25437.9	22002.8	135.9	3296.6	1.7	0.0	0.5	0.0	0.4
安信证券中山东路证券营业部	25422.4	22620.3	254.6	2537.9	4.6	0.0	2.7	0.0	2.2
国泰君安证券甘棠路证券营业部	25416.2	21175.9	311.0	3909.3	5.1	11.1	1.0	0.0	3.0
中信证券湖贝路证券营业部	25404.4	23339.7	163.2	1170.3	33.0	695.0	3.0	0.0	0.2
渤海证券万科中心证券营业部	25345.8	24317.6	163.6	838.9	25.0	0.0	0.4	0.0	0.3
中信建投证券洪武路证券营业部	25284.7	21835.9	289.6	1053.3	455.3	1579.6	5.9	8.1	57.0
齐鲁证券有限山大路证券营业部	25220.0	22373.7	259.2	2235.7	3.8	343.6	0.9	0.0	3.2
国泰君安证券育才路证券营业部	25215.3	21928.9	92.9	3144.9	1.0	46.6	2.6	0.0	1.0
中国银河证券浦东南路证券营业部	25205.3	23351.0	251.0	1462.0	126.9	0.2	0.3	0.0	14.1
泰阳证券东茅岭证券营业部	25177.4	21500.4	170.0	3503.6	1.5	0.0	1.7	0.0	0.3
海通证券大经路营业部	25155.0	16955.5	102.0	1084.8	3.4	7008.1	1.1	0.0	0.1
国海证券友爱路证券营业部	25062.7	21951.2	183.6	2921.5	1.5	4.0	0.7	0.0	0.2
海通证券百丈东路证券营业部	24973.9	20569.5	252.4	4141.5	3.4	0.0	7.1	0.0	0.2
申银万国证券吉林路营业部	24964.9	23873.9	381.2	416.0	18.2	271.3	1.4	0.0	2.9
齐鲁证券有限柳园南路证券营业部	24937.4	20926.2	296.2	3709.3	4.4	0.0	0.1	0.0	1.3
广发华福证券蕉城南路证券营业部	24928.7	21290.0	219.1	3418.8	0.3	0.0	0.0	0.0	0.4
广发证券小榄证券营业部	24900.6	23073.7	253.3	1564.4	1.1	7.5	0.3	0.0	0.3
中国银河证券嘉禾路证券营业部	24883.2	21396.6	273.9	3205.1	7.2	0.0	0.3	0.0	0.2
光大证券大坪正街证券营业部	24875.2	23432.5	116.0	1295.1	23.2	0.0	7.9	0.0	0.8
中信建投证券市同新路证券营业部	24819.3	22575.0	356.3	1887.3	0.3	0.0	0.0	0.0	0.4
华泰证券同志街证券营业部	24808.9	13246.2	129.0	11223.4	202.4	0.0	3.4	0.0	4.6



## 证券营业部交易 Trading of Business Department

营业部名称 Business Department	总计 Total	股票 Share	基金 Fund	权证 Warrant	国债现货 T-Bond Spot	国债回购 T-Bond Repo	公司债 企业债 C-Bond	公司债 企业债 回购 C-Bond Repo	可转债 Convertible Bond
国金证券人民南路证券营业部	24780.3	22990.3	211.5	1567.8	3.8	0.0	6.0	0.0	1.0
兴业证券景田路证券营业部	24776.2	22603.5	533.8	1466.4	51.8	69.4	1.4	17.6	32.4
申银万国证券眉山县东坡镇营业部	24771.0	22533.0	139.5	2094.5	1.8	0.0	1.5	0.0	0.7
世纪证券威海路证券营业部	24755.8	23353.7	364.4	944.7	87.3	2.4	1.8	0.0	1.4
上海证券证券营业部	24733.5	22597.6	302.7	1822.8	5.6	0.0	1.4	0.0	3.4
中信建投证券滨市西二道街证券营业部	24725.0	20058.5	115.5	2123.6	4.5	2419.7	1.3	0.0	1.9
中国建银投资证券人民北路证券营业部	24714.9	20313.3	328.8	3796.6	6.8	265.8	3.1	0.0	0.6
海通证券中关村南大街证券营业部	24702.6	22617.0	244.5	1820.8	18.3	0.0	1.8	0.0	0.3
中国银河证券山河证券营业部	24679.0	21983.9	221.2	2469.3	1.4	0.0	2.7	0.0	0.5
中国银河证券漕宝路证券营业部	24673.8	21509.7	321.4	2800.3	40.2	0.0	1.9	0.0	0.3
中国建银投资证券青年西路营业部	24648.2	20275.9	340.8	3979.6	6.7	43.5	1.2	0.0	0.6
广发证券兴中道证券营业部	24630.2	21465.2	290.0	2846.6	3.4	21.4	2.6	0.8	0.5
安信证券顺德区容奇大道证券营业部	24613.2	22108.4	398.8	1986.4	9.6	97.4	10.5	0.0	2.4
平安证券深南东路证券营业部	24610.1	21378.2	400.5	532.2	174.7	2104.5	4.6	15.4	0.1
广发华福证券九一路证券营业部	24585.9	21372.6	490.7	2720.8	0.8	0.0	0.8	0.0	0.2
平安证券常熟路证券营业部	24583.3	21137.1	311.9	823.0	454.7	1852.6	2.7	0.0	1.4
东方证券凤阳路证券营业部	24567.9	23821.3	204.3	530.5	5.8	0.0	2.8	0.0	3.3
华泰证券九一街证券营业部	24565.8	23269.6	269.1	1025.2	0.3	0.0	0.4	0.0	1.3
中国银河证券天山路证券营业部	24563.8	22730.0	193.0	1622.5	11.8	2.1	3.6	0.0	0.9
申银万国证券隆昌路营业部	24544.8	23552.0	266.4	703.3	12.2	0.0	2.3	0.0	8.7
万联证券东风中路证券营业部	24511.5	14118.6	178.3	10212.4	0.7	0.0	0.5	0.0	1.0
中信建投证券市同兴街证券营业部	24500.8	23342.9	140.4	799.0	54.9	161.5	2.2	0.0	0.1
湘财证券枣阳路证券营业部	24486.6	21888.4	314.1	1604.2	45.6	631.1	2.3	0.0	1.1
东方证券丰庄路证券营业部	24470.4	22457.3	276.9	682.8	5.4	1020.1	5.0	0.0	23.6
申银万国证券兰坪路营业部	24464.1	23361.8	384.0	679.7	27.7	0.0	6.2	0.0	4.8
海通证券东风西路营业部	24450.1	22571.6	315.0	1555.0	2.7	0.0	0.2	0.0	5.7
大通证券淮海西路证券营业部	24436.2	21126.4	236.6	3050.7	2.1	0.0	3.3	0.0	17.1
东吴证券大儒巷证券营业部	24422.7	22585.1	212.9	1604.8	6.2	0.2	13.1	0.0	0.4
长江证券市天钥桥路证券营业部	24416.6	22847.0	405.2	1158.5	1.5	0.0	3.9	0.0	0.4
航空证券五四西路证券营业部	24386.0	21390.6	252.3	2730.1	3.7	0.0	2.8	0.0	6.7
金元证券华强北路证券营业部	24366.0	23226.3	54.3	978.0	0.0	0.0	1.9	0.0	105.7
光大证券滨江经纬二道街证券营业部	24345.9	22333.3	87.3	1616.7	40.7	262.0	5.1	0.0	0.7
国泰君安证券解放南路证券营业部	24329.4	20332.3	238.6	3727.8	4.7	0.0	2.3	0.0	23.8
财富证券韶山中路证券营业部	24324.9	15780.1	83.3	8453.2	6.2	0.0	1.3	0.0	0.9
中国银河证券大连西路证券营业部	24311.0	21257.9	678.7	1651.4	178.2	378.8	3.3	0.0	162.7
财通证券经纪勤俭路证券营业部	24310.9	17821.3	126.4	6356.3	5.3	0.0	1.4	0.0	0.2
东方证券金田路证券营业部	24282.4	20028.3	192.9	4058.8	0.7	0.0	1.3	0.0	0.4
大通证券五四北路证券营业部	24247.0	22017.4	168.8	2045.0	0.6	14.9	0.2	0.0	0.1
中国银河证券共康路证券营业部	24239.8	17582.4	205.1	6396.1	54.0	0.0	1.6	0.0	0.7
申银万国证券北京西路证券营业部	24215.8	22068.2	141.4	1774.4	135.4	60.5	4.9	0.0	31.1
国泰君安证券中山西路证券营业部	24209.4	21645.1	318.5	2232.4	8.3	0.0	2.8	0.0	2.4
申银万国证券临沂路证券营业部	24196.9	23187.0	402.9	583.9	17.3	0.0	4.3	0.0	1.6
泰阳证券解放路证券营业部	24178.8	20964.0	159.4	3049.9	2.9	0.0	2.2	0.0	0.4
广发证券中山北二路证券营业部	24159.3	18979.4	248.4	4848.2	6.0	69.5	3.3	0.0	4.5
国泰君安证券爱国路证券营业部	24142.5	11404.4	27.7	12710.0	0.3	0.0	0.1	0.0	0.0
国信证券西南河路证券营业部	24142.3	21043.0	111.5	1106.8	47.6	1824.8	1.1	2.9	4.8
广发华福证券向高街证券营业部	24116.0	21634.0	274.0	2197.6	0.8	0.1	2.3	0.0	7.2
广发证券民主路证券营业部	24063.8	20985.6	150.9	2918.0	6.5	0.1	1.7	0.0	1.2
万联证券证券营业部	24059.0	19903.9	118.4	4030.8	2.8	0.0	0.9	0.0	2.4
联讯证券经纪									
工农路证券营业部	24058.2	18771.1	192.4	5016.4	41.2	8.7	27.2	0.0	1.6



### 证券营业部交易 Trading of Business Department

营业部名称 Business Department	总计 Total	股票 Share	基金 Fund	权证 Warrant	国债现货 T-Bond Spot	国债回购 T-Bond Repo	公司债 企业债 C-Bond	公司债 企业债 回购 C-Bond Repo	可转债 Convertible Bond
安信证券乐从证券营业部	24047.0	21674.4	200.2	2158.6	3.4	5.7	1.1	0.0	3.7
爱建证券湖滨一里证券营业部	24024.8	21118.1	361.0	2542.7	1.3	0.0	0.8	0.0	0.9
申银万国证券江哈尔滨中山路营业部	23989.3	20812.7	165.5	1256.5	98.3	1527.0	14.1	0.0	115.2
东方证券武宁南路证券营业部	23985.4	22107.7	263.9	1610.4	1.0	0.0	1.8	0.0	0.6
中国银河证券建设大马路证券营业部	23983.4	21526.5	173.9	2222.3	1.8	48.6	3.6	0.0	7.7
光大证券市东一路证券营业部	23972.1	16591.6	282.5	3521.9	1.1	3526.6	39.9	3.4	5.3
金元证券东方路证券营业部	23964.0	22323.9	235.6	1331.6	12.4	58.6	0.6	0.4	0.8
红塔证券骊山路证券营业部	23956.7	19499.1	359.9	616.9	36.3	3441.7	2.8	0.0	0.5
国泰君安证券大马路证券营业部	23918.0	13858.1	82.0	9973.7	4.0	0.0	0.9	0.0	0.1
中国银河证券四川北路证券营业部	23893.3	20474.2	413.8	2731.9	17.4	11.6	1.4	0.0	243.0
华泰证券小南街证券营业部	23859.4	18824.2	198.0	4811.7	3.9	0.0	0.8	0.0	21.1
华安证券前南新村证券营业部	23821.3	21856.8	332.6	1623.4	6.2	0.0	2.1	0.0	0.3
中信万通证券登州路证券营业部	23817.0	21680.7	100.0	959.3	115.4	951.2	9.3	0.0	1.2
光大证券中山二路证券营业部	23811.8	21819.2	262.0	1524.8	61.7	89.8	1.1	15.4	37.7
中国银河证券人民中路证券营业部	23805.6	21148.7	311.0	2273.1	3.9	63.6	4.0	0.0	1.4
中国建银投资证券三香路证券营业部	23804.3	16416.8	198.9	7182.1	4.0	0.0	2.3	0.0	0.2
招商证券东城西路证券营业部	23785.4	21988.2	174.9	1577.8	1.0	15.0	25.8	0.0	2.7
安信证券西南第二证证券营业部	23783.3	22289.3	188.1	1298.4	3.4	0.1	2.3	0.0	1.7
国元证券宿州路证券营业部	23747.2	22142.0	297.7	1294.0	5.4	0.0	7.2	0.0	0.9
国盛证券物资大楼证券营业部	23743.2	21495.4	130.1	2016.7	0.3	99.9	0.3	0.0	0.6
国信证券五一大道证证券营业部	23712.8	20507.9	78.5	3124.0	0.4	0.1	1.2	0.0	0.9
南京证券龙蟠路证券营业部	23690.9	21738.7	214.0	1731.2	4.3	0.0	1.5	0.0	1.2
川财证券经纪中新街证券营业部	23653.9	10080.1	107.1	13457.0	7.8	0.0	2.2	0.0	0.2
长江证券汉口路营业部	23631.6	21068.3	648.7	810.1	24.3	1071.9	3.7	4.5	0.3
安信证券人民路证券营业部	23562.0	19968.1	184.6	3408.4	0.2	0.0	0.4	0.0	0.3
长城证券龙昆北路证券营业部	23555.3	20416.3	134.0	1068.3	375.3	1525.2	36.3	0.0	0.1
华安证券山湖东中路证券营业部	23546.1	20643.0	322.2	2566.0	8.3	0.0	5.4	0.0	1.3
安信证券民德路证券营业部	23546.1	22591.2	100.6	851.7	1.5	0.0	0.1	0.0	1.0
中银国际证券江西平安街证券营业部	23535.3	19300.1	275.2	3873.1	23.5	0.2	1.9	0.0	61.3
长城证券五四路证券营业部	23534.1	21000.8	250.7	2253.6	24.6	0.0	2.4	0.0	2.1
中国建银投资证券水湾路证券营业部	23529.7	21147.9	136.4	1793.0	0.8	424.8	1.4	24.8	0.5
中国建银投资证券浦东南路证券营业部	23512.6	15236.2	112.6	8155.6	6.3	0.0	1.5	0.0	0.5
湘财证券金杨路证券营业部	23493.5	22278.2	379.1	827.1	7.2	0.0	1.0	0.0	0.9
华泰证券体育东路证券营业部	23444.5	20691.8	146.1	2604.7	0.5	0.0	0.9	0.0	0.4
华西证券抗建路证券营业部	23429.3	20743.8	184.9	2495.6	4.0	0.0	0.8	0.0	0.3
申银万国证券中山一路营业部	23382.2	20514.6	101.7	607.9	453.5	1699.9	4.5	0.0	0.1
中国银河证券南阳路证券营业部	23372.5	16870.7	136.7	6360.2	1.4	0.0	1.3	0.0	2.5
民生证券济源路证券营业部	23352.4	20038.2	159.9	3152.5	0.9	0.0	0.2	0.0	0.6
中信证券友谊路证券营业部	23339.4	21873.0	194.4	839.4	11.8	340.4	40.7	0.0	39.8
中国银河证券陇海路证券营业部	23328.6	20026.3	233.7	3065.6	2.5	0.0	0.4	0.0	0.1
汉唐证券新华路证券营业部	23325.3	23094.4	213.7	0.9	13.8	0.0	1.5	0.0	1.1
中国银河证券同仁路证券营业部	23317.9	12433.4	133.0	10744.9	4.5	0.0	0.6	0.0	1.5
海通证券石化营业部	23282.7	20686.3	157.5	1778.1	134.3	523.4	1.9	0.0	1.2
航天证券经纪曹杨路证券营业部	23277.4	20560.3	224.3	2484.3	7.3	0.3	0.6	0.1	0.2
上海证券西路证券营业部	23242.3	22453.1	260.8	502.1	18.7	0.0	3.8	0.0	3.9
信泰证券青年路证券营业部	23226.4	20164.8	311.6	2677.4	6.4	64.3	1.0	0.0	1.0
河北财达证券经纪斯西林路证券营业部	23214.6	20105.8	195.8	2903.9	3.9	0.0	3.9	0.0	1.5
中国银河证券证券营业部	23151.3	20054.1	128.3	2967.0	0.3	0.0	1.6	0.0	0.1
国元证券江南西路证券营业部	23141.6	21787.6	364.3	977.3	7.4	1.4	1.9	0.0	1.8
国泰君安证券汇春路证券营业部	23094.4	19666.4	205.9	3190.7	6.7	0.0	24.3	0.0	0.6





### 证券营业部交易 Trading of Business Department

营业部名称 Business Department	总计 Total	股票 Share	基金 Fund	权证 Warrant	国债现货 T-Bond Spot	国债回购 T-Bond Repo	公司债 企业债 C-Bond	公司债 企业债 回购 C-Bond Repo	可转债 Convertible Bond
光大证券解放大路证券营业部	23065.3	21562.4	151.5	1342.7	5.2	0.0	3.0	0.0	0.4
华创证券经纪长江西路证券营业部	23045.0	21033.2	205.0	1796.5	3.6	0.0	6.3	0.0	0.5
华泰证券滨大成街证券营业部	23034.1	11974.9	137.2	10878.3	41.7	0.0	1.0	0.0	1.0
厦门证券有限路营业部	23024.9	18725.5	222.1	4051.7	1.0	20.7	0.3	0.0	3.7
南京证券新华路证券营业部	23016.6	20739.2	82.6	455.4	172.0	1554.1	11.0	0.0	2.4
宏源证券解放北路证券营业部	22986.8	19857.7	203.2	2922.3	1.4	0.0	2.2	0.0	0.3
国元证券人民路证券营业部	22983.6	17106.7	98.9	799.7	180.6	4787.6	5.2	0.0	5.0
中国银河证券山证证券营业部	22977.8	20250.1	337.0	2343.1	9.2	0.0	13.1	0.0	25.3
天一证券解放路证券营业部	22975.2	20146.2	238.8	2585.6	0.8	0.0	3.3	0.0	0.4
闽发证券五一中路证券营业部	22970.1	14680.7	147.3	8141.3	0.4	0.0	0.1	0.0	0.2
东方证券南汇证券营业部	22959.5	22104.1	125.6	725.6	3.0	0.9	0.3	0.0	0.2
东方证券岳州路证券营业部	22958.2	8888.2	296.9	13067.2	3.9	689.9	11.4	0.0	0.7
长江证券市建国中路证券营业部	22938.5	16913.7	196.9	5817.7	1.2	0.0	7.0	0.0	2.0
光大证券证券营业部	22932.9	21388.3	111.0	1362.7	0.8	62.8	5.7	0.0	1.6
联合证券中山北路证券交易营业部	22917.6	20144.4	240.6	2523.5	5.4	0.3	0.9	0.0	2.6
河北证券新华路证券营业部	22889.8	19727.1	401.8	2750.4	6.0	0.0	4.3	0.0	0.3
东北证券光明街证券营业部	22877.4	20582.0	148.8	2115.2	0.6	30.0	0.6	0.0	0.2
安信证券惠民北路证券营业部	22854.7	20943.3	138.2	1765.6	3.3	0.0	1.5	0.0	2.9
光大证券延安西路证券营业部	22823.4	19233.4	227.8	2002.9	68.8	1284.6	1.3	0.0	4.6
华泰证券汉中中路证券营业部	22814.4	19771.9	214.3	2783.3	0.9	43.3	0.2	0.0	0.5
方正证券中山东路证券营业部	22807.0	5557.7	45.0	17203.0	0.3	0.0	0.9	0.0	0.2
西南证券田林东路证券营业部	22787.8	21372.5	328.7	1060.6	19.0	0.0	5.2	0.0	1.7
江南证券漕溪北路证券营业部	22785.8	21096.0	128.5	1560.6	0.4	0.0	0.2	0.0	0.1
申银万国证券南京东路证券营业部	22775.2	15035.0	99.8	741.8	334.5	6448.6	0.2	0.0	115.2
兴业证券梅花路证券营业部	22775.0	19777.8	253.5	2739.5	0.3	2.3	0.7	0.0	0.9
华安证券金寨路证券营业部	22740.9	20136.8	262.5	2328.0	10.3	0.0	2.6	0.0	0.8
中信建投证券市五莲路证券营业部	22737.4	21618.7	238.6	867.7	4.9	0.2	3.4	0.0	4.0
长江证券庆春路证券营业部	22696.6	19597.1	1556.2	1495.1	45.3	1.4	1.4	0.0	0.1
联讯证券经纪西直门北大街营业部	22690.9	19629.1	178.6	2432.2	38.2	411.2	1.1	0.0	0.7
国信证券大沥证券营业部	22677.8	21255.3	209.8	1211.2	0.6	0.0	1.0	0.0	0.2
海通证券种德桥路营业部	22668.3	20780.9	331.4	1542.6	10.4	0.0	2.1	0.0	1.0
中信证券辛耕路证券营业部	22653.7	21609.9	336.9	585.1	91.6	0.0	29.0	0.0	1.2
西部证券长安中路证券营业部	22629.9	21032.1	128.6	1464.2	3.3	0.0	1.3	0.0	0.4
招商证券古翠路证券营业部	22625.3	19489.4	169.0	2220.8	0.3	703.7	38.2	0.0	3.9
金元证券方庄芳古园证券营业部	22601.0	20098.8	185.1	2308.8	1.0	0.0	0.2	0.0	7.0
财通证券经纪文二路证券营业部	22597.8	19660.5	243.4	2676.1	2.0	0.0	9.6	0.0	6.2
长江证券白庙路证券营业部	22499.2	20475.3	96.8	1920.1	1.2	0.0	0.9	0.0	4.9
平安证券人民路证券营业部	22493.8	21396.7	186.3	876.5	1.3	28.8	0.3	0.0	3.9
中国民族证券西安大路证券营业部	22466.4	21407.5	80.6	953.6	22.5	0.0	2.4	0.0	0.1
海通证券五一大道营业部	22426.1	17999.7	117.6	4307.4	0.6	0.0	0.6	0.0	0.1
华西证券猛追湾街证券营业部	22395.3	20531.5	141.5	1712.0	2.9	4.4	2.8	0.0	0.4
华泰证券瑞金一路证券营业部	22383.0	18756.6	151.9	3416.6	8.4	0.0	10.2	0.0	39.4
申银万国证券无锡清扬路营业部	22377.8	20759.7	210.7	867.7	116.1	271.4	55.9	0.0	96.5
兴业证券五一南路证券营业部	22357.4	18940.5	370.7	2391.6	59.8	525.6	66.8	0.6	1.9
财富证券红旗路营业部	22356.5	19010.3	85.7	3247.2	1.1	0.0	0.3	0.0	12.0
中信建投证券市襄城鼓楼巷营业部	22350.2	20272.6	155.7	1916.1	3.2	0.0	2.2	0.0	0.5
中国银河证券科华北路证券营业部	22348.3	19855.8	142.5	2272.6	1.6	0.0	63.1	0.0	12.7
中国银河证券证券营业部	22317.9	18902.7	207.3	3202.2	3.4	0.0	0.9	0.0	1.4
渤海证券天山路证券营业部	22293.7	21044.5	147.9	1099.8	0.4	0.0	0.8	0.0	0.4
大通证券解放街证券营业部	22280.7	21150.0	204.2	914.9	8.9	0.0	2.0	0.0	0.7



### 证券营业部交易 Trading of Business Department

营业部名称 Business Department	总计 Total	股票 Share	基金 Fund	权证 Warrant	国债现货 T-Bond Spot	国债回购 T-Bond Repo	公司债 企业债 C-Bond	公司债 企业债 回购 C-Bond Repo	可转债 Convertible Bond
海通证券斜土路营业部	22276.2	13957.5	255.6	1078.9	325.1	6516.4	41.7	0.0	101.1
海通证券平武路证券营业部	22268.2	20879.9	184.0	1199.9	3.4	0.0	0.8	0.0	0.3
江海证券经纪万航渡路证券营业部	22253.8	21265.7	201.8	753.4	2.7	22.5	2.4	2.8	2.5
厦门证券有限陆家滨路证券营业部	22252.5	20917.1	203.1	1121.1	8.1	0.0	1.4	0.0	1.7
民生证券七一路证券营业部	22194.3	18141.4	242.9	3805.1	2.7	0.0	1.9	0.0	0.3
财富证券韶山北路证券营业部	22180.7	20023.8	182.9	1795.6	93.8	0.0	11.0	0.0	73.6
广州证券东园横路证券营业部	22179.0	20887.1	128.5	1159.5	2.0	0.0	1.1	0.0	0.9
大同证券经纪大北街证券营业部	22119.4	20258.7	245.8	1606.9	4.7	0.0	2.8	0.0	0.7
华泰证券西湖一路证券营业部	22115.2	19262.3	169.5	2678.2	0.9	0.0	1.6	0.0	3.2
海通证券通济街营业部	22093.0	18758.7	165.9	3155.6	2.0	10.0	0.6	0.0	0.3
光大证券樱花西街证券营业部	22088.7	19283.8	169.1	2596.5	35.8	0.0	1.3	0.0	2.3
上海证券证券营业部	22082.9	20398.1	490.4	1182.3	8.1	0.0	3.3	0.0	0.7
齐鲁证券有限新村西路证券营业部	22057.1	19676.9	214.3	2137.6	22.5	0.0	1.2	0.0	4.6
长城证券东大名路证券营业部	22055.1	18204.9	110.4	868.9	210.1	2646.9	3.8	0.0	10.2
泰阳证券潇湘路证券营业部	22035.9	17875.8	98.0	4060.5	0.5	0.0	0.7	0.0	0.5
申银万国证券青年路证券营业部	22007.6	18405.3	229.6	3359.4	4.5	0.0	0.8	0.0	8.1
东海证券安立路证券营业部	21978.7	21441.2	277.2	253.6	2.0	0.0	4.4	0.0	0.3
中信证券玉林北街证券营业部	21963.8	18519.7	131.6	3302.2	6.7	0.0	3.0	0.0	0.7
联合证券荔湾路证券营业部	21951.6	20074.3	199.3	1566.1	0.7	1.9	0.8	0.0	108.6
海通证券滨和平路证券营业部	21949.8	18596.3	198.2	1676.1	98.0	1376.1	3.8	0.0	1.9
国金证券蜀都大道证券营业部	21945.0	20755.0	114.1	1074.7	0.7	0.0	0.2	0.0	0.3
泰阳证券阜外大街证券营业部	21939.4	17868.0	240.4	3771.4	52.5	0.0	3.6	0.0	3.6
中国银河证券滨河大道证券营业部	21920.9	19540.5	112.0	1511.2	0.0	740.0	0.2	0.0	17.0
国金证券双林路证券营业部	21867.0	19408.2	116.5	2269.1	4.3	0.0	2.7	0.0	66.2
广发证券番禺环城东路证券营业部	21854.7	18683.3	226.9	2805.7	0.9	131.4	1.6	0.2	4.9
首创证券吉华路证券营业部	21833.2	20664.8	62.8	900.0	205.5	0.0	0.1	0.0	0.2
财通证券经纪湖墅南路证券营业部	21788.6	19450.3	209.2	2122.7	3.0	0.0	2.5	0.0	0.9
新疆证券勒建设路证券营业部	21788.0	18904.4	214.5	2666.9	1.8	0.0	0.3	0.0	0.2
华安证券龙山路证券营业部	21751.1	19481.0	257.2	1874.2	55.4	80.0	2.9	0.0	0.5
申银万国证券阜南路证券营业部	21707.8	12873.6	238.0	1344.6	1.9	7246.4	1.8	0.0	1.6
申银万国证券盐市口证券营业部	21690.0	19218.9	137.1	1129.8	73.2	1130.0	0.7	0.0	0.6
财通证券经纪凤起路证券营业部	21678.7	20109.4	166.1	1399.8	1.4	0.7	0.7	0.0	0.5
湘财证券黄浦大道证券营业部	21644.1	19656.0	146.5	1836.4	2.4	0.0	2.7	0.0	0.2
南京证券西藏南路证券营业部	21631.4	15186.5	166.8	6269.3	6.7	0.0	1.7	0.0	0.3
财通证券经纪体育馆证券营业部	21630.0	19833.7	351.6	1437.5	4.1	1.1	0.4	0.0	1.7
中国银河证券较场东路证券营业部	21615.6	19605.9	488.0	1508.0	2.3	5.1	3.2	0.0	3.1
太平洋证券麒麟南路证券营业部	21590.8	18721.2	155.0	2712.4	1.6	0.0	0.1	0.0	0.5
国海证券深南大道证券营业部	21576.0	19144.3	116.7	2313.1	0.0	0.0	0.7	0.0	1.3
新疆证券北京南路证券营业部	21574.7	19871.5	126.4	1568.9	7.6	0.0	0.1	0.0	0.2
国信证券淮海西路证券营业部	21549.9	12816.1	170.6	8556.3	0.5	0.4	2.2	0.0	3.8
中国银河证券虎园路证券营业部	21540.8	18296.6	246.1	2107.9	25.2	826.0	5.4	0.0	33.6
华泰证券井冈山大道证券营业部	21535.4	18794.9	254.7	2473.9	4.3	0.0	0.6	0.0	7.2
广发证券山西街证券营业部	21514.4	19056.8	175.8	2264.0	14.6	0.0	1.4	0.0	2.5
国元证券中山北路证券营业部	21510.2	18896.0	115.5	516.0	1961.5	6.3	2.0	1.8	11.2
中国建银投资证券建湘路证券营业部	21458.9	11539.9	102.2	9760.1	0.7	0.4	43.1	0.0	12.6
新疆证券裕民东路证券营业部	21455.3	15290.2	387.4	5762.6	12.3	0.0	1.9	0.0	1.1
宏源证券浦北路证券营业部	21449.7	19493.7	405.3	1402.8	7.2	63.8	2.7	7.5	66.8
联合证券北三环东路证券营业部	21439.2	19834.6	167.1	1356.8	28.9	50.0	1.6	0.0	0.3
甘肃证券武都路证券营业部	21432.7	14165.0	154.1	7109.5	1.6	0.0	0.7	0.0	1.9
中信建投证券市中街路证券营业部	21430.7	19704.4	80.5	1612.4	31.5	0.0	1.7	0.0	0.2



### 证券营业部交易 Trading of Business Department

营业部名称 Business Department	总计 Total	股票 Share	基金 Fund	权证 Warrant	国债现货 T-Bond Spot	国债回购 T-Bond Repo	公司债 企业债 C-Bond	公司债 企业债 回购 C-Bond Repo	可转债 Convertible Bond
华泰证券彩田路证券营业部	21428.0	18041.0	91.1	2268.5	3.4	1023.9	0.2	0.0	0.1
华泰证券江汉二路证券营业部	21425.9	17966.5	140.8	3087.9	54.0	110.0	25.8	0.0	40.9
东方证券长江西路证券营业部	21412.4	17740.0	322.3	3299.3	12.1	15.6	1.7	20.7	0.8
中信建投证券市哈密路证券营业部	21404.9	19071.2	310.4	1094.6	51.1	770.4	1.9	102.5	3.0
国盛证券八一大道证券营业部	21368.5	16195.7	85.0	1849.2	24.6	3213.4	0.4	0.0	0.2
宏源证券友好路证券营业部	21366.8	18116.0	285.6	2959.0	1.0	0.0	1.8	0.0	3.4
民生证券金水路证券营业部	21363.7	18044.0	192.7	3077.3	47.6	0.0	1.7	0.0	0.5
国泰君安证券华发北路营业部	21353.2	18894.7	311.7	2129.5	8.5	0.0	0.7	0.0	8.3
国联证券漕宝路证券营业部	21343.1	19559.3	338.0	767.0	5.7	670.0	1.2	0.0	1.8
广州证券荔城镇证券营业部	21338.1	19540.9	200.0	1492.2	3.4	0.0	2.0	0.0	99.6
中山证券长宁路证券营业部	21300.0	19817.1	122.1	1354.2	4.1	0.0	1.7	0.0	0.8
国泰君安证券环城西路证券营业部	21291.5	17275.7	122.5	3565.3	11.1	316.0	0.4	0.0	0.6
闽发证券中山路证券营业部	21281.8	17950.2	151.2	3178.1	1.2	0.0	1.0	0.0	0.2
泰阳证券五一东路证券营业部	21275.9	18358.4	95.1	2820.8	1.0	0.0	0.5	0.0	0.2
财通证券经纪西大街证券营业部	21268.5	18441.7	246.8	2574.8	0.4	2.6	1.9	0.0	0.3
广发证券新城中心市场证券营业部	21260.6	19463.0	178.0	1616.2	1.9	0.0	0.4	0.0	1.1
财通证券经纪环城西路证券营业部	21243.5	18163.5	376.8	2685.5	1.4	8.4	7.6	0.0	0.3
联合证券滨西十六道街证券营业部	21238.3	19566.9	125.0	1065.4	179.8	300.0	9.8	0.0	0.3
中国建银投资证券八卦路证券营业部	21234.6	19460.3	33.0	1740.4	0.0	0.0	0.7	0.0	0.3
中信建投证券市健康路证券营业部	21219.4	19678.8	77.1	1444.2	0.9	0.0	0.2	0.0	18.2
国泰君安证券虹桥路证券营业部	21207.1	18165.2	274.7	2728.2	1.9	20.8	4.4	10.3	1.6
中原证券峡六峰路证券营业部	21195.5	17592.7	233.3	3367.4	1.6	0.0	0.2	0.0	0.3
中信建投证券市象山北路证券营业部	21190.9	17587.9	226.3	1093.8	162.8	2119.9	0.2	0.0	0.2
汉唐证券寺右新马路证券营业部	21179.8	20752.1	422.0	1.2	2.2	0.0	1.1	0.0	1.1
湘财证券共和新路证券营业部	21176.2	20298.2	170.7	694.9	8.5	0.0	3.1	0.0	0.8
华鑫证券莘建路证券营业部	21174.0	20224.1	178.9	765.4	5.0	0.0	0.1	0.0	0.5
中国旅游国际信托投资有限营业部	21154.8	20800.8	301.5	1.1	16.7	23.6	7.3	0.0	3.9
广发证券干将东路证券营业部	21145.5	13577.9	122.8	7443.1	0.0	0.0	1.5	0.0	0.3
河北证券滨河路证券营业部	21133.8	18083.6	310.7	2719.9	16.9	0.0	1.6	0.0	1.4
国都证券通北路证券营业部	21126.2	20270.7	392.2	424.8	9.2	1.4	4.5	0.4	23.0
国海证券飞鹅二路证券营业部	21116.9	18639.4	220.7	2255.1	1.0	0.0	0.5	0.0	0.2
光大证券新华路证券营业部	21103.6	9794.4	68.5	596.7	2.2	10615.0	0.6	26.0	0.1
海通证券分公司江大路证券营业部	21081.6	17802.5	181.5	3049.7	1.6	0.0	1.1	0.0	45.4
广发证券控江路证券营业部	21054.6	20450.4	186.4	413.9	3.5	0.0	0.5	0.0	0.1
华泰证券莲花池东路证券营业部	21036.7	16617.5	222.7	4186.7	8.5	0.0	1.4	0.0	0.1
国泰君安证券成义街证券营业部	21034.9	17542.9	241.6	3153.9	81.4	0.0	9.7	0.0	5.3
中国银河证券洪武路证券营业部	21030.8	16790.0	263.2	1811.7	223.3	1915.0	2.4	0.0	25.3
申银万国证券龙茗路证券营业部	21028.8	19914.6	332.9	772.4	4.9	0.0	3.6	0.0	0.5
泰阳证券怡景路证券营业部	21028.4	18792.2	43.3	2192.4	0.1	0.0	0.5	0.0	0.1
信泰证券解放西路证券营业部	21017.9	19458.1	344.1	872.2	2.4	338.8	1.5	0.0	0.7
新时代证券丰产路证券营业部	20999.2	18371.7	98.7	2528.3	0.1	0.0	0.2	0.0	0.2
申银万国证券海宁路营业部	20988.5	20345.3	240.7	391.6	6.9	2.5	0.5	0.0	1.1
东北证券西四马路证券营业部	20983.7	18518.5	89.7	2279.6	22.7	73.0	0.1	0.0	0.1
中信证券辽源西路证券营业部	20960.3	19508.4	314.5	1018.4	35.7	62.2	18.3	0.0	3.0
中信万通证券鹤山路证券营业部	20948.7	18405.8	180.2	907.2	1.9	1452.2	0.6	0.0	0.7
中信建投证券市建设中路证券营业部	20939.5	18599.5	120.3	2215.2	3.1	0.2	0.4	0.4	0.4
申银万国证券蔡锷中路证券营业部	20931.2	19225.4	69.2	1572.3	31.7	31.8	0.3	0.0	0.5
长城证券福州路证券营业部	20931.0	17228.9	104.2	3592.1	1.2	0.0	1.7	0.0	3.1
东吴证券工业园区现代大道营业部	20920.9	18949.7	175.9	1747.5	4.8	42.2	0.6	0.0	0.3
国信证券滨田地街证券营业部	20918.6	19108.0	125.9	1681.3	1.0	0.0	1.9	0.0	0.5



### 证券营业部交易 Trading of Business Department

营业部名称 Business Department	总计 Total	股票 Share	基金 Fund	权证 Warrant	国债现货 T-Bond Spot	国债回购 T-Bond Repo	公司债 企业债 C-Bond	公司债 企业债 回购 C-Bond Repo	可转债 Convertible Bond
齐鲁证券有限东方路证券营业部	20882.3	18020.4	241.8	2613.6	5.6	0.2	0.3	0.0	0.4
中国建银投资证券深南中路证券营业部	20879.4	16351.8	88.9	4435.9	0.2	0.0	2.5	0.0	0.1
湘财证券南湖大道证券营业部	20875.5	18436.7	128.0	1353.8	179.3	774.4	1.3	0.0	2.0
国元证券西坝河南路证券营业部	20860.7	14001.3	276.3	1114.1	26.8	5441.7	0.0	0.0	0.4
中国银河证券双林路证券营业部	20841.4	18810.2	150.7	1865.6	11.8	0.0	2.4	0.0	0.8
中国银河证券黄河路证券营业部	20836.3	19023.5	228.3	1569.8	10.2	0.0	3.9	0.0	0.6
世纪证券胜利路证券营业部	20834.0	18905.6	103.7	1821.9	0.9	0.0	1.7	0.0	0.2
广发证券京汉大道证券营业部	20816.0	18364.7	119.4	1215.4	44.4	900.0	83.0	0.0	89.0
国元证券长江路证券营业部	20814.6	16802.5	157.5	3387.8	2.8	313.0	43.6	0.0	107.5
中国银河证券源深路证券营业部	20810.3	10750.5	652.5	9309.9	91.4	0.0	2.9	0.0	3.1
国泰君安证券中山中路证券营业部	20795.5	16977.7	150.3	3664.2	2.7	0.0	0.2	0.0	0.4
国泰君安证券深南中路证券营业部	20780.9	13720.7	1170.2	947.6	4.9	4817.9	1.0	0.0	118.7
中国银河证券庄红旗大街证券营业部	20755.7	18466.6	245.8	1843.4	23.5	113.5	5.9	0.0	57.0
广发证券东风西路证券营业部	20752.8	17996.0	265.3	2471.1	7.7	8.8	3.5	0.0	0.5
浙商证券长乐路证券营业部	20745.6	19735.1	325.9	677.8	3.7	0.0	1.9	0.0	1.3
华安证券浦东南路证券营业部	20738.7	18579.4	242.6	1837.9	59.5	4.3	3.8	0.0	11.3
平安证券新港中路证券营业部	20707.8	18865.4	230.0	1604.7	1.4	3.0	3.3	0.0	0.1
长江证券沿港路证券营业部	20706.0	18118.6	295.0	2278.7	2.7	0.0	7.2	0.0	4.0
中国银河证券民族路证券营业部	20690.6	18060.9	633.8	1845.4	19.8	122.0	6.1	0.0	2.7
闽发证券杨桥中路证券营业部	20688.5	17774.3	276.4	2631.9	4.4	0.0	0.7	0.0	0.9
中国银河证券崑光证券营业部	20672.3	17935.3	160.8	2572.7	0.9	0.0	2.3	0.0	0.4
东北证券同志街第三证券营业部	20670.6	18890.4	169.5	1584.5	12.6	0.0	0.5	0.0	13.2
中信万通证券沂蒙路证券营业部	20647.1	17951.0	213.2	2479.9	0.4	0.0	0.5	0.0	2.1
华泰证券西藏南路证券营业部	20645.5	19097.4	234.8	1164.4	72.7	40.0	29.3	0.0	6.9
华鑫证券斜土路证券营业部	20630.5	19255.6	67.8	1306.1	0.3	0.0	0.6	0.0	0.2
中信建投证券市解放南路证券营业部	20629.9	18836.5	428.5	1355.3	6.0	0.0	2.7	0.0	0.9
万联证券广园证券营业部	20590.1	18745.8	194.6	1642.0	6.0	0.0	1.4	0.0	0.4
广州证券江南大道证券营业部	20582.8	19210.9	296.8	1071.8	2.1	0.0	0.6	0.0	0.6
国元证券复兴西路证券营业部	20582.5	16711.3	161.7	490.9	70.8	3108.5	8.3	0.0	31.0
海通证券西新街证券营业部	20539.7	17596.3	147.0	2394.6	0.3	365.0	35.9	0.0	0.6
兴业证券滨上游街证券营业部	20527.3	18426.4	270.9	1819.6	2.3	0.0	7.5	0.0	0.6
信泰证券东横街证券营业部	20517.7	18910.9	153.4	1393.9	10.4	26.4	6.1	15.8	0.8
广发华福证券东大路证券营业部	20515.9	18053.6	682.2	1753.0	1.6	21.8	0.8	0.0	2.9
中国建银投资证券三好街证券营业部	20500.1	14563.7	115.2	5815.9	2.0	0.0	0.6	0.0	2.8
东海证券华山路证券营业部	20485.4	17781.2	230.0	2467.6	4.7	0.0	0.8	0.0	1.0
财通证券经纪漕溪路证券营业部	20442.1	19315.7	216.4	807.2	76.4	25.2	1.1	0.0	0.2
海通证券光华路营业部	20435.1	18975.7	265.4	1190.1	1.6	0.0	2.7	0.0	0.1
招商证券北太平庄路证券营业部	20409.2	18410.7	350.0	1627.5	1.2	1.7	0.3	0.0	17.9
大同证券经纪长寿路证券营业部	20324.8	12133.1	151.0	8039.4	0.9	0.0	0.2	0.0	0.2
招商证券宁夏路证券营业部	20319.1	19237.2	324.6	696.6	3.8	49.9	4.1	0.0	2.9
国泰君安证券三星街证券营业部	20301.2	19132.1	84.6	891.7	12.6	78.6	93.9	0.0	7.7
东方证券建国东路证券营业部	20300.8	17141.8	169.5	2981.6	1.1	4.4	0.5	0.1	1.8
海通证券岳阳路营业部	20251.5	15321.5	377.2	4544.2	3.3	0.0	1.1	0.0	4.2
东方证券临顿路证券营业部	20229.7	18931.5	53.3	1244.7	0.2	0.0	0.0	0.0	0.0
长江证券鼓楼南街证券营业部	20223.3	19230.0	110.1	741.9	1.3	0.0	7.0	0.0	132.9
上海证券路证券营业部	20207.1	19005.7	273.4	914.4	9.8	0.0	3.1	0.0	0.7
海通证券红岭中路营业部	20204.7	17273.6	274.8	2655.6	0.0	0.0	0.4	0.0	0.4
国海证券贵州路证券营业部	20198.2	18217.9	133.8	1843.9	0.6	0.0	0.8	0.0	1.4
中国建银投资证券龙华路证券营业部	20188.0	17750.6	107.5	1261.5	60.1	1006.4	0.4	0.0	1.6
爱建证券斜西街证券营业部	20168.3	18611.9	284.2	1262.8	8.3	0.0	0.4	0.0	0.7



### 证券营业部交易 Trading of Business Department

营业部名称 Business Department	总计 Total	股票 Share	基金 Fund	权证 Warrant	国债现货 T-Bond Spot	国债回购 T-Bond Repo	公司债 企业债 C-Bond	公司债 企业债 回购 C-Bond Repo	可转债 Convertible Bond
国元证券东方路证券营业部	20157.4	18979.8	276.0	877.8	17.4	0.3	4.6	0.0	1.5
招商证券季华路证券营业部	20150.5	18643.9	195.9	1192.0	0.4	116.3	1.3	0.0	0.6
红塔证券路证券营业部	20139.3	17447.8	256.3	2431.5	1.0	0.0	1.8	0.0	1.0
恒泰证券浩特新城北街证券营业部	20101.8	11576.3	157.1	8362.9	3.3	0.0	2.1	0.0	0.2
长江证券人民北路证券营业部	20031.5	17768.0	136.3	2112.6	0.5	0.0	2.2	0.0	11.9
国金证券金融街证券营业部	20024.0	18795.6	93.6	1022.6	0.5	77.3	34.4	0.0	0.1
海通证券人民大街证券营业部	20007.2	18590.7	63.8	883.6	195.1	272.7	1.2	0.0	0.1
光大证券槐树路证券营业部	20006.7	18494.8	181.8	1328.8	0.9	0.0	0.3	0.0	0.1
中国银河证券延安路证券营业部	20001.6	18725.3	202.1	1042.5	6.5	0.0	3.0	0.0	22.3
申银万国证券中山北二路证券营业部	19972.6	18407.0	342.9	710.6	20.5	490.0	1.1	0.0	0.6
中国建银投资证券建宁路证券营业部	19959.0	18128.5	142.5	1679.5	6.4	0.0	1.0	0.0	1.2
东方证券金口路证券营业部	19950.0	16593.8	200.2	3143.6	8.2	0.0	2.4	0.0	1.9
华鑫证券嘉定证券营业部	19894.1	18369.7	277.9	1240.3	3.7	0.0	2.1	0.0	0.5
国信证券黄岐证券营业部	19890.5	18439.7	201.7	1242.4	4.9	0.0	0.5	0.0	1.4
河北财达证券经纪斜土路证券营业部	19880.7	17711.5	67.4	2083.9	14.9	0.0	2.6	0.0	0.3
中国建银投资证券河北西路证券营业部	19860.2	17417.7	143.5	1686.0	2.4	605.3	1.7	0.0	3.7
齐鲁证券有限朝外大街证券营业部	19853.7	17829.4	202.0	1820.7	0.9	0.0	0.2	0.0	0.4
招商证券民主路证券营业部	19841.5	15410.4	117.8	1661.9	1.0	2616.4	20.0	0.0	14.1
海通证券工运路证券营业部	19794.7	18891.3	178.3	720.5	3.0	0.2	0.2	0.0	1.2
齐鲁证券有限北四环西路证券营业部	19783.9	17865.6	134.7	1726.2	4.3	50.0	2.9	0.0	0.1
西部证券康乐路证券营业部	19778.6	18605.1	135.1	1032.7	1.9	0.0	0.6	0.0	3.2
首创证券庄新华路证券营业部	19774.1	10643.0	135.0	8992.8	2.4	0.0	0.8	0.0	0.1
国盛证券井刚山大道证券营业部	19749.0	15996.1	94.1	3654.0	4.6	0.0	0.3	0.0	0.1
联合证券爱国路证券营业部	19721.1	18163.4	73.2	1483.1	0.5	0.2	0.3	0.0	0.5
海通证券分公司中北路证券营业部	19720.5	17655.0	132.2	1927.5	3.2	0.0	2.3	0.0	0.3
东方证券新川路证券营业部	19685.9	18600.4	141.9	499.3	217.5	220.0	0.8	0.0	6.0
广发华福证券遵义路证券营业部	19674.1	18281.3	227.1	1157.1	5.1	0.0	1.0	0.0	2.6
招商证券六安路证券营业部	19659.3	11029.8	160.5	8466.9	0.5	0.0	0.9	0.0	0.8
西南证券涪陵人民西路证券营业部	19637.5	18264.4	82.1	1285.9	2.8	0.0	1.8	0.0	0.6
中国银河证券武珞路证券营业部	19618.2	16978.0	292.9	2335.8	3.8	0.0	6.3	0.0	1.4
上海证券临平路证券营业部	19572.7	17504.4	281.7	953.1	77.9	747.1	8.1	0.0	0.6
广发华福证券滨江中路证券营业部	19558.7	14634.0	256.9	4568.0	1.3	0.9	0.3	0.0	97.3
广发证券珠池路证券营业部	19558.3	17338.1	338.4	1789.8	5.5	44.2	2.1	8.7	31.6
申银万国证券衢州狮桥街营业部	19555.6	18104.2	140.3	1310.3	0.4	0.0	0.3	0.0	0.2
长江证券夷陵大道证券营业部	19555.3	17315.0	113.4	1779.1	106.7	173.8	4.7	0.0	63.6
国泰君安证券制造局路证券营业部	19545.0	18245.1	292.4	863.6	19.0	115.6	9.2	0.0	0.4
民生证券陇海路证券营业部	19517.0	16668.4	168.3	2674.9	0.1	0.0	2.5	0.0	2.9
西南证券西乡路证券营业部	19471.6	18644.4	231.5	583.1	6.3	0.0	3.7	0.0	2.6
广发华福证券鼓屏路证券营业部	19461.6	16923.8	335.3	2198.4	0.4	1.1	1.3	0.0	1.3
中国银河证券友谊东路证券营业部	19450.7	17734.5	163.3	1546.8	1.7	0.0	3.8	0.0	0.6
中信建投证券市红旗南路证券营业部	19449.4	17707.7	280.3	1441.5	4.4	14.1	0.5	0.6	0.3
中国建银投资证券南胜利路证券营业部	19438.0	16230.4	114.8	3054.0	19.7	17.9	0.5	0.0	0.7
中信建投证券市龙蟠中路证券营业部	19404.3	17634.4	312.3	1374.4	4.3	62.5	4.7	0.0	12.0
华泰证券西河街证券营业部	19388.8	16237.7	192.1	2956.0	1.7	0.0	1.1	0.0	0.3
西部证券东风街证券营业部	19380.8	17384.0	147.2	1848.2	1.0	0.0	0.2	0.0	0.2
长财证券经纪水电路证券营业部	19357.9	18885.9	166.5	287.9	8.4	6.7	0.8	1.3	0.5
齐鲁证券有限湖东路证券营业部	19338.5	16817.6	291.6	2129.5	2.2	96.3	1.1	0.0	0.2
华安证券梅山路证券营业部	19312.7	17185.9	298.0	1817.0	7.9	0.0	2.0	0.0	1.9
东海证券中山南路证券营业部	19306.3	7171.0	46.7	8848.9	81.6	3158.1	0.0	0.0	0.0
中国银河证券五羊新城证券营业部	19302.7	17674.0	127.5	1493.2	0.1	6.1	1.4	0.0	0.4



### 证券营业部交易 Trading of Business Department

营业部名称 Business Department	总计 Total	股票 Share	基金 Fund	权证 Warrant	国债现货 T-Bond Spot	国债回购 T-Bond Repo	公司债 企业债 C-Bond	公司债 企业债 回购 C-Bond Repo	可转债 Convertible Bond
恒泰证券南滨河路证券营业部	19301.5	17790.5	195.5	1301.9	12.8	0.0	0.7	0.0	0.1
海通证券欧阳路证券营业部	19283.1	17367.5	138.1	1484.5	2.3	286.0	1.0	0.0	3.8
安信证券领事馆路证券营业部	19279.0	15909.4	164.1	3026.5	2.6	172.0	1.8	0.0	2.7
海通证券中山三路证券营业部	19271.0	16276.9	92.0	834.1	163.4	1864.5	39.7	0.0	0.4
华泰证券白堤路证券营业部	19241.3	14309.0	211.9	4579.2	4.9	133.9	1.1	0.8	0.6
东方证券辽中街证券营业部	19217.5	18135.2	72.4	426.5	583.2	0.0	0.0	0.0	0.2
齐鲁证券有限人民西路营业部	19190.3	16591.3	117.4	1629.1	176.6	553.2	121.5	0.0	1.3
民生证券仲景南路证券营业部	19180.6	16298.5	232.4	2645.3	2.3	0.0	1.7	0.0	0.4
中国银河证券桐城路证券营业部	19146.4	17339.3	499.0	1288.4	7.6	0.0	4.8	0.0	7.3
渤海证券天河东路证券营业部	19136.8	17479.1	93.0	1557.9	0.5	1.3	3.4	0.0	1.6
长江证券彭刘杨路证券营业部	19109.5	17562.8	172.1	1361.4	5.9	0.0	1.5	0.0	5.8
齐鲁证券有限松柏路证券营业部	19096.5	16172.0	161.4	2760.8	1.5	0.0	0.1	0.0	0.7
国泰君安证券永庆街证券营业部	19095.3	15001.1	273.6	3787.8	32.1	0.0	0.6	0.0	0.2
河北证券唐丰路证券营业部	19088.5	17004.8	199.6	1876.8	1.6	0.0	4.1	0.0	1.7
广州证券环市中路证券营业部	19086.9	17473.1	170.7	1436.4	2.4	2.2	2.0	0.0	0.1
中国银河证券健康路证券营业部	19061.5	15583.6	258.4	3214.5	1.6	0.0	2.2	0.0	1.2
华安证券汴河路证券营业部	19029.9	17013.2	241.8	1763.1	10.8	0.0	0.2	0.0	0.7
光大证券寮步证券营业部	19027.3	17321.7	109.1	1591.8	0.0	2.5	0.5	0.0	1.7
西南证券惠工路证券营业部	19023.6	17850.4	89.3	1080.7	2.1	0.0	0.5	0.0	0.7
中山证券深南大道证券营业部	19003.2	13186.2	227.2	845.3	0.2	4444.3	22.5	45.0	232.5
海通证券建国西路证券营业部	18991.6	17280.1	263.0	1189.7	3.1	244.2	1.0	0.0	10.5
珠海国际信托投资交易营业部	18980.7	17903.6	153.3	912.1	7.1	0.0	0.8	0.0	3.7
中信建投证券市瞿塘峡路证券营业部	18979.3	17003.3	131.6	752.3	465.5	622.8	0.2	0.0	3.7
东莞证券仙霞路证券营业部	18965.0	17609.2	130.5	243.2	63.2	915.0	3.4	0.0	0.5
海通证券岱宗大街营业部	18964.2	15350.1	230.0	3378.0	5.1	0.0	1.5	0.0	0.2
西部证券津镐东路证券营业部	18947.6	17054.0	134.0	1754.5	0.3	0.0	0.3	0.0	4.6
渤海证券昆明路证券营业部	18942.4	18176.7	185.3	576.2	2.3	0.0	1.0	0.0	0.9
国泰君安证券棉花街证券营业部	18928.4	12265.1	40.6	5946.2	148.4	498.0	30.0	0.0	0.1
中信建投证券市汉渝路证券营业部	18925.9	17319.6	175.2	1423.8	5.9	0.8	0.5	0.0	0.1
东北证券解放大路证券营业部	18906.1	16756.9	43.1	686.0	48.0	1372.0	0.1	0.0	0.0
湘财证券五四路证券营业部	18900.5	15906.8	223.2	2673.1	5.4	0.0	0.2	0.0	91.9
渤海证券慧忠里证券营业部	18895.3	16734.3	108.2	1985.6	51.4	14.8	1.0	0.0	0.1
齐鲁证券有限岱宗大街证券营业部	18895.1	13916.6	184.2	3659.3	228.6	900.0	0.2	0.0	6.2
新时代证券天山路证券营业部	18869.4	17948.0	346.3	574.6	0.2	0.0	0.3	0.0	0.2
海通证券朝阳街营业部	18862.2	17541.5	110.5	1196.2	4.4	6.1	3.2	0.0	0.3
海通证券富水北路证券营业部	18851.7	17144.1	205.7	1488.4	9.3	2.8	1.2	0.0	0.3
天风证券经纪林荫街证券营业部	18846.2	17084.1	107.6	1652.3	1.8	0.0	0.1	0.0	0.2
齐鲁证券有限历山路证券营业部	18840.1	16410.0	200.6	2220.5	7.7	0.0	0.3	0.0	1.0
信泰证券新市路证券营业部	18836.5	14010.4	223.8	2006.0	31.3	2472.5	2.3	89.2	1.0
国金证券宁夏街证券营业部	18828.4	17378.1	93.1	1354.9	1.7	0.0	0.3	0.0	0.5
申银万国证券沈阳中山路营业部	18827.3	17393.9	159.4	1269.8	1.7	0.0	2.1	0.0	0.4
东北证券局门路证券营业部	18811.3	17984.7	227.7	574.3	16.7	0.0	6.2	0.0	1.9
中国建银投资证券江汉路证券营业部	18798.8	14336.5	108.9	4352.8	0.0	0.0	0.2	0.0	0.3
长城证券健康路证券营业部	18784.2	15388.3	179.8	3214.7	1.0	0.0	0.2	0.0	0.2
齐鲁证券有限赤峰路证券营业部	18760.9	12957.1	116.0	154.9	267.0	5259.7	1.6	4.2	0.4
齐鲁证券有限淮海东路证券营业部	18744.6	2543.8	40.3	16159.8	0.1	0.0	0.5	0.0	0.0
中富证券南京西路证券营业部	18740.7	17860.5	257.3	616.0	4.4	0.0	1.7	0.0	0.9
招商证券人民东路证券营业部	18723.8	17060.5	212.8	1339.6	1.0	0.0	0.7	0.0	109.1
中信建投证券市东环路证券营业部	18722.0	16587.5	134.3	1997.6	1.4	0.0	0.6	0.0	0.5
西南证券蛇口后海路证券营业部	18717.0	18116.5	81.9	494.8	0.1	0.0	22.4	0.0	1.3



## 证券营业部交易 Trading of Business Department

营业部名称 Business Department	总计 Total	股票 Share	基金 Fund	权证 Warrant	国债现货 T-Bond Spot	国债回购 T-Bond Repo	公司债 企业债 C-Bond	公司债 企业债 回购 C-Bond Repo	可转债 Convertible Bond
东吴证券鼓楼外大街证券营业部	18708.5	17318.4	226.3	731.8	2.3	392.0	1.7	0.0	36.0
光大证券木齐解放北路证券营业部	18706.7	17163.2	80.3	1412.4	21.2	29.4	0.0	0.0	0.2
东北证券建设街证券营业部	18703.9	17609.2	101.6	988.4	4.0	0.0	0.1	0.0	0.7
中银国际证券南京路证券营业部	18703.4	16840.8	222.8	1634.6	1.7	1.4	0.2	1.8	0.1
华泰证券韶山北路证券营业部	18699.9	12169.8	42.3	6486.6	0.6	0.0	0.2	0.0	0.6
中国银河证券证券营业部	18672.2	16569.3	367.4	1508.2	213.8	0.0	9.5	0.0	4.1
海通证券人民中路证券营业部	18645.9	13549.1	175.6	4916.7	0.4	0.0	2.2	0.0	2.0
南京证券惠新西街证券营业部	18639.1	14917.5	127.2	3589.8	3.2	0.0	0.8	0.0	0.7
安信证券远大路证券营业部	18607.4	14526.7	68.9	4011.5	0.1	0.0	0.3	0.0	0.0
新疆证券玛依塔河路证券营业部	18595.8	16337.3	208.3	2048.7	0.8	0.0	0.3	0.0	0.4
财通证券经纪市心北路证券营业部	18595.5	16384.7	175.0	1708.8	0.0	326.6	0.2	0.0	0.2
申银万国证券沪太路证券营业部	18583.0	17208.0	190.3	1175.6	3.9	2.0	2.8	0.0	0.5
宏源证券大庆中路证券营业部	18582.2	15728.2	156.9	2630.0	33.7	32.2	1.1	0.0	0.1
渤海证券开发区第一大街证券营业部	18578.1	17063.4	118.7	1392.2	3.0	0.0	0.4	0.0	0.4
河北财达证券经纪翔云道证券营业部	18574.5	14796.8	153.7	3622.6	0.4	0.0	0.8	0.0	0.2
太平洋证券翠湖西路证券营业部	18572.7	15843.1	206.2	2520.2	2.4	0.0	0.3	0.0	0.4
中国建银投资证券纬五路证券营业部	18562.7	12315.9	132.8	6112.5	0.2	0.0	0.7	0.0	0.5
广发证券花园路证券营业部	18557.5	13091.1	153.1	1711.4	465.2	3115.0	21.0	0.0	0.7
广发证券解放北路证券营业部	18552.2	17034.9	162.2	1349.7	1.4	0.5	0.3	0.0	3.2
中国建银投资证券临园路证券营业部	18530.1	15130.8	119.4	3276.6	0.9	0.0	0.5	0.0	1.9
安信证券建安路证券营业部	18515.6	16305.8	108.2	2101.0	0.0	0.0	0.5	0.0	0.1
南京证券常府街证券营业部	18512.6	16765.9	265.2	1463.3	3.5	0.0	3.8	0.0	11.4
广发证券华强北路证券营业部	18509.0	13809.6	39.1	4476.3	0.0	183.8	0.2	0.0	0.1
东海证券愚园路证券营业部	18495.9	17912.0	294.4	277.3	8.7	0.0	2.6	0.0	0.8
新疆证券木齐新华南路证券营业部	18492.1	16266.4	125.4	2099.5	0.1	0.2	0.3	0.0	0.3
联合证券公园路证券营业部	18472.4	16200.2	155.5	2108.0	2.2	0.0	3.8	0.0	2.8
东方证券许昌路证券营业部	18447.8	17397.1	150.1	800.4	3.7	96.0	0.6	0.0	0.2
长江证券武汉路证券营业部	18442.8	13593.2	262.0	1464.6	431.3	2691.0	0.6	0.0	0.2
中国建银投资证券天津路证券营业部	18440.1	15570.6	248.7	2608.4	4.9	0.0	2.3	0.0	5.2
东北证券浑江大街证券营业部	18417.4	14867.3	96.7	2063.9	1.1	1271.4	0.6	116.3	0.2
爱建证券石板巷证券营业部	18409.3	16035.0	79.9	2293.4	0.9	0.0	0.0	0.0	0.1
安信证券中关村南大街证券营业部	18388.1	14596.2	237.1	1475.7	1.3	2073.0	1.9	0.0	2.9
安信证券滨江中路证券营业部	18377.4	14658.0	154.5	3559.7	3.7	0.0	1.4	0.0	0.1
闽发证券水电路证券营业部	18329.2	17592.6	189.8	537.8	5.0	0.0	3.6	0.0	0.5
中信证券大港证券营业部	18310.2	16464.9	223.1	1369.6	27.3	186.7	22.6	0.0	16.2
齐鲁证券有限黄海二路证券营业部	18279.4	15735.2	187.7	2356.1	0.1	0.0	0.2	0.0	0.1
联合证券苏圃路证券营业部	18273.8	14435.5	193.6	1085.8	122.5	2436.0	0.2	0.0	0.1
财通证券经纪莫干山路证券营业部	18268.3	15414.6	283.1	2565.0	1.5	2.1	0.8	0.0	1.3
中信建投证券市北京西路证券营业部	18262.3	13823.4	127.5	4302.5	5.2	2.2	0.4	0.0	1.1
中国银河证券金城证券营业部	18259.7	14260.3	79.4	3917.0	1.4	0.0	0.1	0.0	1.6
中国银河证券滨花园街证券营业部	18255.5	17040.8	228.3	812.0	9.5	164.2	0.6	0.0	0.1
东方证券秣陵路证券营业部	18234.2	15638.7	791.0	509.6	6.1	1252.3	1.7	34.6	0.2
湘财证券护国路证券营业部	18228.1	15675.4	211.7	1826.5	50.2	456.7	4.5	0.0	3.1
西南证券渝碕路证券营业部	18223.8	16729.5	97.5	1392.3	3.3	0.0	1.1	0.0	0.2
招商证券广达路证券营业部	18192.3	15359.9	181.8	1815.2	224.1	610.4	0.4	0.0	0.6
申银万国证券玉屏南路营业部	18189.4	16862.8	332.3	983.6	9.0	0.0	1.3	0.0	0.5
中国银河证券青岛证券营业部	18168.3	16567.6	164.5	1429.1	0.4	1.6	4.5	0.0	0.7
上海证券证券营业部	18146.8	17287.2	159.0	691.9	4.0	0.0	0.8	0.0	3.9
太平洋证券玉兴路证券营业部	18146.0	16163.5	276.5	1704.7	0.8	0.0	0.3	0.0	0.3
国都证券长阳路证券营业部	18138.6	17428.7	194.1	500.6	6.9	0.0	6.4	0.0	1.9



### 证券营业部交易 Trading of Business Department

营业部名称 Business Department	总计 Total	股票 Share	基金 Fund	权证 Warrant	国债现货 T-Bond Spot	国债回购 T-Bond Repo	公司债 企业债 C-Bond	公司债 企业债 回购 C-Bond Repo	可转债 Convertible Bond
中山证券北顺城路证券营业部	18108.7	15993.8	93.6	2020.2	0.5	0.0	0.5	0.0	0.2
国元证券国庆中路证券营业部	18092.2	15841.9	234.4	777.7	1.8	1227.4	5.9	0.0	3.2
上海证券路证券营业部	18089.7	17108.3	264.1	349.5	13.1	348.2	4.3	0.0	2.2
招商证券汶河北路证券营业部	18088.9	14876.1	120.7	1127.2	75.5	1703.2	5.9	0.0	180.3
长江证券鹭江道证券营业部	18082.2	15657.8	175.0	2246.4	0.7	0.0	0.6	0.0	1.7
安信证券山东路证券营业部	18081.7	14968.4	221.2	2885.5	2.5	0.0	0.6	0.0	3.5
宏源证券开发区证券营业部	18080.7	16418.7	164.2	1490.7	5.6	0.0	1.1	0.0	0.4
海通证券海虞北路营业部	18076.6	16667.3	221.4	1187.1	0.3	0.0	0.2	0.0	0.2
渤海证券斜土路证券营业部	18071.5	17210.1	275.6	554.8	8.4	14.5	1.1	0.0	7.0
华泰证券东明路证券营业部	18034.3	13894.6	176.1	3957.5	3.3	0.0	2.3	0.0	0.5
金元证券洪山路证券营业部	18033.3	16029.1	148.9	1851.8	1.8	0.0	0.7	0.0	1.1
信泰证券中山南路证券营业部	18029.5	14848.1	159.8	2946.5	69.4	0.0	0.7	0.0	5.0
湘财证券绥化西街证券营业部	18019.7	15895.5	235.6	1547.7	98.3	235.0	3.3	0.0	4.3
南京证券中山东路证券营业部	18019.0	15938.8	302.6	1770.1	2.7	0.0	4.6	0.0	0.2
中国建银投资证券徐东路证券营业部	18002.0	14106.8	130.6	3760.3	1.2	0.1	0.6	0.0	2.5
上海证券路证券营业部	17998.7	15003.3	286.5	2694.3	13.0	0.0	1.2	0.0	0.4
上海证券路证券营业部	17988.2	17332.1	236.6	364.0	30.2	6.5	5.4	0.0	13.4
申银万国证券商城路营业部	17985.0	17011.0	166.2	765.8	4.9	0.0	13.1	0.0	24.0
上海证券路证券营业部	17971.3	16888.3	175.1	502.7	5.9	393.2	0.4	0.0	5.8
招商证券五一路证券营业部	17963.5	16660.6	140.0	1122.6	1.2	0.0	1.2	0.0	37.9
广发证券民生路证券营业部	17952.3	16273.5	237.1	1439.4	2.0	0.0	0.1	0.0	0.3
安信证券珠江路证券营业部	17947.6	13793.5	142.1	3924.8	3.2	41.7	32.8	0.0	9.7
东北证券永嘉路证券营业部	17940.0	17245.5	195.0	482.5	10.5	0.0	3.9	0.0	2.7
国信证券梁清路证券营业部	17939.1	15446.5	674.3	1811.6	0.2	0.2	3.2	0.0	3.1
财富证券烟台道证券营业部	17928.2	16583.1	121.0	798.9	116.1	280.0	11.3	0.0	17.9
安信证券莫干山路证券营业部	17908.0	16364.5	171.1	1368.6	3.0	0.0	0.4	0.0	0.5
江南证券镇珠山东路证券营业部	17858.2	15883.5	149.7	1824.0	0.4	0.0	0.5	0.0	0.1
海通证券蛇口太子路营业部	17849.4	16467.6	233.4	1147.6	0.2	0.0	0.3	0.0	0.3
金元证券南宝路证券营业部	17837.3	15503.9	121.3	2189.0	0.4	0.0	1.5	0.0	21.3
世纪证券大公路证券营业部	17835.3	16264.9	160.8	1408.8	0.1	0.0	0.3	0.0	0.5
新时代证券五一中路证券营业部	17819.8	5614.5	41.1	12164.1	0.0	0.0	0.1	0.0	0.1
光大证券花地大道证券营业部	17816.9	14200.9	296.7	3279.8	1.3	30.0	2.7	0.0	5.5
安信证券天河东路第二证券营业部	17803.9	16161.0	188.3	1436.2	7.9	0.0	9.5	0.0	1.0
渤海证券新港证券营业部	17800.7	15755.2	139.5	1628.5	4.5	272.0	0.2	0.0	0.9
中国银河证券热河路证券营业部	17792.1	15300.1	102.3	1879.9	30.0	479.4	0.3	0.0	0.1
长城证券和平北大街证券营业部	17757.8	15871.3	144.2	1715.0	25.6	0.0	0.1	0.0	1.7
申银万国证券成都人民北路营业部	17750.4	15980.6	137.0	1626.8	4.9	0.0	0.9	0.0	0.3
恒泰证券哈达街证券营业部	17721.6	15501.8	114.8	2098.8	1.9	0.0	0.3	0.0	4.0
华西证券东大街证券营业部	17709.0	15284.8	113.7	2305.4	3.8	0.0	1.0	0.0	0.2
健桥证券高新技术产业开发区证券交易营业部	17706.0	16195.2	183.9	1323.0	1.2	0.0	2.5	0.0	0.3
英大证券园岭三街证券营业部	17684.3	15890.6	153.7	1408.0	118.7	113.1	0.2	0.0	0.0
首创证券庄栗康街证券营业部	17683.0	15492.0	146.9	2023.9	6.2	0.0	3.1	0.0	10.9
广发证券新光路证券营业部	17659.6	16682.3	163.7	793.8	0.6	7.6	0.8	0.0	10.7
光大证券紫阳路证券营业部	17652.4	15451.4	230.1	1966.5	3.8	0.0	0.7	0.0	0.2
安信证券兴宁证券营业部	17643.7	16215.0	119.2	1305.2	0.4	0.0	3.5	0.0	0.3
国元证券淮海路证券营业部	17625.9	16455.5	197.0	970.7	2.3	0.0	0.3	0.0	0.1
联合证券人民南路证券营业部	17623.2	16622.6	40.7	958.9	0.0	0.0	0.2	0.0	0.8
中国建银投资证券贝丽南路证券营业部	17611.5	15699.2	70.0	1695.5	5.4	140.5	0.7	0.0	0.3
闽发证券民族大道证券营业部	17602.8	15502.9	123.3	1973.3	0.8	0.0	0.3	0.0	2.2
财通证券经纪青春坊证券营业部	17557.5	14949.2	119.1	2484.5	3.7	0.0	0.1	0.0	0.9





### 证券营业部交易 Trading of Business Department

营业部名称 Business Department	总计 Total	股票 Share	基金 Fund	权证 Warrant	国债现货 T-Bond Spot	国债回购 T-Bond Repo	公司债 企业债 C-Bond	公司债 企业债 回购 C-Bond Repo	可转债 Convertible Bond
中信建投证券市人民大街证券营业部	17543.0	16520.1	83.3	928.1	10.1	0.0	1.3	0.0	0.2
申银万国证券瞿溪路证券营业部	17542.9	16633.6	251.7	647.0	8.6	0.0	1.1	0.0	1.0
中国银河证券深茂证券营业部	17534.4	16738.6	23.6	771.7	0.3	0.0	0.1	0.0	0.0
海通证券龙昆北路营业部	17534.0	16689.5	67.6	639.6	126.6	0.0	5.3	0.0	5.4
上海证券北路证券营业部	17510.7	16299.0	240.6	584.0	85.1	300.0	1.0	0.0	1.1
东方证券鸿兴路证券营业部	17495.6	16849.7	195.3	419.9	8.0	16.5	2.6	1.5	2.2
东北证券百花四路证券营业部	17494.5	16485.2	21.0	108.1	101.1	776.8	2.2	0.0	0.1
联合证券庆春路证券营业部	17486.1	14473.7	118.0	2893.6	0.0	0.0	1.7	0.0	0.3
河北财达证券经纪庄华西路证券营业部	17478.4	15250.8	241.8	1966.4	18.1	0.0	0.3	0.0	0.9
广州证券中山八路证券营业部	17474.4	16235.6	246.6	923.3	0.1	0.0	0.9	0.0	68.0
国海证券屏山大道证券营业部	17444.7	15479.4	179.5	1778.2	6.6	0.1	0.6	0.0	0.3
西部证券经二路证券营业部	17414.7	15736.2	203.4	1403.9	1.9	68.5	0.2	0.0	0.5
中国银河证券团结路证券营业部	17409.0	15899.2	93.1	1248.8	20.5	109.7	37.6	0.0	0.1
东方证券红荔西路证券营业部	17408.6	13655.2	96.5	2521.4	163.6	970.0	1.0	0.0	1.0
江南证券中原东路证券营业部	17392.7	15124.0	146.2	2119.2	1.7	0.0	0.3	0.0	1.4
中信建投证券市海府大道证券营业部	17382.3	16629.9	120.9	331.0	110.7	189.6	0.1	0.0	0.1
航空证券龙华西路证券营业部	17369.6	15357.5	1344.8	659.1	6.6	0.0	0.6	0.0	0.9
中国银河证券西民主大街证券营业部	17356.6	14880.6	201.7	999.4	222.9	995.5	6.3	0.0	50.5
齐鲁证券有限环城北路证券营业部	17349.6	16148.0	115.8	1083.2	0.4	0.0	0.2	0.0	2.0
中山证券南胜利路证券营业部	17312.4	16363.8	94.1	853.0	0.7	0.0	0.6	0.0	0.2
江南证券六纬路证券营业部	17309.2	15096.8	269.3	1780.9	6.3	149.2	1.1	0.0	5.7
华林证券多宝路证券营业部	17305.3	15404.6	142.0	1692.2	0.3	0.8	0.3	0.0	65.2
恒信证券劳动西路证券营业部	17297.7	17214.5	77.4	1.6	1.7	0.0	1.2	0.0	1.3
安信证券陆家浜路证券营业部	17295.0	16339.7	311.7	601.5	27.2	12.2	2.5	0.0	0.3
恒泰证券安德路证券营业部	17279.6	16285.4	132.4	859.5	0.4	0.0	0.9	0.0	1.1
中国建投投资证券历山路证券营业部	17279.6	15330.1	207.8	1734.5	4.7	0.0	2.0	0.0	0.5
国盛证券跃进中路证券营业部	17272.1	15371.1	131.2	1621.6	1.1	103.0	2.2	0.0	42.2
中国建投投资证券解放路证券营业部	17269.6	14219.1	386.0	1976.7	63.4	590.0	0.2	0.0	34.5
长江证券仙桃大道证券营业部	17267.9	15575.1	105.9	1576.7	1.3	1.0	2.2	0.0	5.7
西藏证券经纪陶然亭路证券营业部	17253.1	14764.4	164.3	2317.7	1.8	0.8	0.3	0.0	3.8
宏源证券木齐红山证券营业部	17239.6	15248.3	126.3	1864.0	0.6	0.0	0.4	0.0	0.1
光大证券大良证券营业部	17223.7	16301.1	316.6	598.4	1.1	2.2	1.3	2.9	0.9
东方证券中山中路证券营业部	17221.8	15981.0	161.3	1078.0	0.9	0.0	0.5	0.0	0.1
南京证券民族北街证券营业部	17219.6	14937.4	142.1	2131.6	1.4	0.0	0.6	0.0	6.5
国海证券中山路证券营业部	17216.8	14704.5	123.3	2347.1	2.8	0.0	0.5	0.0	38.6
华安证券鳌峰西路证券营业部	17201.9	15403.4	208.2	1585.6	2.7	0.0	1.3	0.0	0.8
齐鲁证券有限环山路证券营业部	17196.7	15568.7	155.4	739.2	1.4	729.5	1.4	0.0	1.3
大同证券经纪瑞丰路证券营业部	17175.6	15249.9	190.6	1733.6	0.7	0.0	0.9	0.0	0.1
长江证券市浦东大道证券营业部	17148.0	16065.2	249.3	820.0	5.6	3.0	4.2	0.0	0.7
华安证券胜利中路证券营业部	17147.8	15858.8	269.8	998.1	17.4	0.0	3.0	0.0	1.1
长江证券云南北路证券营业部	17146.2	14423.8	601.8	2117.5	1.4	0.0	1.5	0.0	0.3
东海证券慧忠路证券营业部	17146.0	16214.8	57.5	825.1	48.2	0.0	0.3	0.0	0.1
中原证券中州路证券营业部	17138.7	13412.6	159.3	3563.5	2.7	0.0	0.2	0.0	0.4
大同证券经纪青年路证券营业部	17112.7	14658.9	129.9	2059.1	21.3	237.9	0.9	0.0	4.8
申银万国证券东体育会路营业部	17103.2	16094.3	428.3	568.9	7.6	0.0	3.7	0.0	0.5
太平洋证券威远街证券营业部	17095.8	14424.2	233.9	2435.9	1.4	0.0	0.2	0.0	0.4
国信证券九江证券营业部	17043.4	16170.1	172.3	690.7	1.2	5.4	1.0	0.0	2.7
渤海证券友谊路证券营业部	17021.4	15727.0	177.3	1096.2	16.4	0.9	2.4	0.0	1.3
兴安证券知春路证券营业部	17017.0	2818.4	12.4	526.0	222.8	12532.2	154.1	0.0	758.9
中国建投投资证券东江湾路证券营业部	17016.4	15450.0	237.9	1317.6	9.7	0.0	0.7	0.0	0.5



### 证券营业部交易 Trading of Business Department

营业部名称 Business Department	总计 Total	股票 Share	基金 Fund	权证 Warrant	国债现货 T-Bond Spot	国债回购 T-Bond Repo	公司债 企业债 C-Bond	公司债 企业债 回购 C-Bond Repo	可转债 Convertible Bond
广发证券琿春街证券营业部	17009.0	15708.2	126.0	1148.6	22.2	0.0	1.8	0.0	2.3
万联证券交通路证券营业部	17007.2	13807.6	166.2	3004.5	10.6	16.8	0.9	0.0	0.6
华安证券新芜路证券营业部	17002.8	15597.6	165.9	1231.2	5.3	0.0	1.9	0.0	1.0
河北证券首体南路证券营业部	17001.8	15571.7	97.4	1278.0	2.3	51.9	0.5	0.0	0.1
东海证券香梅路证券营业部	16987.6	14273.2	104.8	2530.9	74.5	0.0	0.4	0.0	3.8
中国银河证券人民路证券营业部	16977.7	16099.0	81.1	658.9	138.5	0.0	0.1	0.0	0.1
联讯证券经纪长宁路证券营业部	16967.6	16035.3	220.8	708.7	2.3	0.0	0.2	0.0	0.3
中信建投证券市宝安新城创业路证券营业部	16959.6	15023.2	57.9	1868.8	0.2	0.0	3.5	0.0	6.0
国盛证券文清路证券营业部	16958.3	14845.3	81.3	2024.3	6.7	0.0	0.1	0.0	0.6
广发证券沿江大道证券营业部	16927.2	14660.8	138.6	2125.1	2.0	0.0	0.6	0.0	0.1
渤海证券气象台路证券营业部	16922.6	13995.9	110.9	2802.7	11.3	1.0	0.4	0.0	0.5
闽发证券北环东路证券营业部	16918.8	14344.3	180.2	2391.5	1.7	0.0	0.6	0.0	0.6
广州证券丰乐中路证券营业部	16918.7	15684.7	116.0	1115.2	2.4	0.0	0.2	0.0	0.2
广发证券星湖路证券营业部	16910.7	14670.8	229.9	2007.2	1.6	0.0	0.7	0.0	0.4
国金证券堰新东门市场证券营业部	16909.8	15578.8	94.0	1234.5	2.0	0.0	0.2	0.0	0.3
申银万国证券福州鼓屏路营业部	16905.0	14849.3	188.2	1858.2	3.0	0.0	5.8	0.0	0.5
东方证券明故宫路证券营业部	16890.9	6510.4	21.4	10357.9	0.1	0.0	0.1	0.0	1.1
中信建投证券滨市靖宇大街营业部	16886.7	14721.0	75.3	1804.4	182.6	100.1	0.2	0.0	2.9
中国建银投资证券解放路证券营业部	16871.8	15554.8	147.5	1125.3	16.1	18.3	3.0	0.0	6.9
申银万国证券金山证券营业部	16865.1	15702.5	217.2	934.1	2.6	0.0	0.9	0.0	7.7
国泰君安证券紫阳东路证券营业部	16795.0	15260.5	91.6	1436.7	2.5	0.0	3.5	0.0	0.3
华龙证券广场证券营业部	16790.3	15050.3	101.9	1635.7	1.0	0.0	1.2	0.0	0.4
光大证券兴庆路证券营业部	16776.5	15437.1	109.1	1181.3	5.1	42.1	1.2	0.0	0.5
中信建投证券市深南中路证券营业部	16776.3	14778.9	62.3	1934.7	0.1	0.0	0.2	0.0	0.1
湘财证券滨中山路证券营业部	16764.5	11235.8	76.5	1028.5	251.1	4167.4	4.7	0.0	0.5
国泰君安证券经二路证券营业部	16761.5	13071.0	196.9	1418.6	114.0	1957.0	0.9	0.0	3.1
新时代证券延平路证券营业部	16753.0	15957.0	119.5	667.3	2.8	0.0	2.6	0.0	3.9
中国银河证券汉阳证券营业部	16729.0	15278.5	73.5	1373.5	3.0	0.0	0.4	0.0	0.2
河北财达证券经纪新北街证券营业部	16726.4	14939.2	233.1	1519.5	20.2	0.0	12.0	0.0	2.4
江海证券经纪朝阳街证券营业部	16724.8	6207.7	29.1	10483.5	4.2	0.0	0.2	0.0	0.2
世纪证券韶山北路证券营业部	16720.5	14753.5	99.1	1867.4	0.3	0.0	0.1	0.0	0.0
中国银河证券和平路证券营业部	16714.5	15170.7	312.1	1208.0	15.5	0.0	4.3	0.0	3.9
国海证券四平路证券营业部	16713.5	15311.2	133.7	1264.4	3.3	0.0	0.6	0.0	0.4
中国银河证券中南路证券营业部	16706.5	15225.7	150.1	1324.5	4.1	0.0	1.8	0.0	0.5
上海证券路证券营业部	16706.1	15626.6	426.6	642.4	4.4	0.0	1.2	0.0	5.0
国都证券新宋路证券营业部	16704.0	13367.1	151.8	3183.4	0.9	0.0	0.6	0.0	0.2
安信证券民主路证券营业部	16692.1	14319.3	160.1	2193.5	3.0	0.0	0.9	0.0	15.2
江海证券经纪滨石头道街证券营业部	16650.4	14543.8	86.9	2015.0	4.3	0.0	0.2	0.0	0.2
国盛证券红旗大道物资大楼营业部	16644.7	14134.6	130.4	2355.1	0.8	0.0	0.7	0.0	23.2
广发证券科技园一路证券营业部	16639.6	15178.8	143.7	1313.2	1.5	0.8	1.2	0.0	0.3
中信建投证券市荆沙路证券营业部	16635.6	14415.7	164.5	2052.4	0.7	0.0	2.2	0.0	0.4
厦门证券有限远大路证券营业部	16627.2	14860.3	79.1	1657.0	19.1	3.8	2.6	0.0	5.3
齐鲁证券有限路证券营业部	16610.2	14818.3	207.9	1509.6	20.0	0.0	1.6	0.0	52.9
信泰证券玄武门证券营业部	16607.8	14394.8	248.0	1775.4	2.1	177.6	7.0	0.0	2.9
华泰证券文艺北路证券营业部	16607.7	13543.6	178.2	2884.0	1.3	0.0	0.6	0.0	0.1
西部证券莲湖路第二证券营业部	16595.5	15397.2	174.4	1022.1	1.5	0.0	0.2	0.0	0.1
海通证券柳芳北里营业部	16579.2	15117.7	161.9	1142.9	54.3	100.9	1.0	0.0	0.6
中山证券车公庄大街证券营业部	16555.4	15109.7	273.1	1075.7	86.0	0.0	10.7	0.0	0.3
宏源证券木齐北京路证券营业部	16552.4	15160.5	130.0	1261.1	0.5	0.0	0.1	0.0	0.2
平安证券双楠路证券营业部	16549.5	14499.3	71.0	1975.5	0.5	0.9	1.9	0.0	0.3



### 证券营业部交易 Trading of Business Department

营业部名称 Business Department	总计 Total	股票 Share	基金 Fund	权证 Warrant	国债现货 T-Bond Spot	国债回购 T-Bond Repo	公司债 企业债 C-Bond	公司债 企业债 回购 C-Bond Repo	可转债 Convertible Bond
齐鲁证券有限经七路证券营业部	16543.2	14549.7	268.0	1717.5	6.5	0.0	0.4	0.0	1.1
长城证券台东一路证券营业部	16530.1	14211.2	280.5	1700.0	31.5	245.2	4.6	4.7	52.4
中山证券二道街证券营业部	16519.9	15501.9	56.6	955.7	4.0	0.0	1.6	0.0	0.1
西部证券金花南路证券营业部	16514.3	15193.9	101.0	1206.0	2.3	0.0	1.1	0.0	10.0
齐鲁证券有限钟楼北路证券营业部	16510.9	14896.8	120.3	1492.1	1.3	0.0	0.3	0.0	0.1
东方证券天祥寺街证券营业部	16494.8	13219.5	142.7	3088.4	4.4	20.5	2.3	1.4	15.6
东方证券中原路证券营业部	16477.5	13745.5	292.2	396.4	12.2	2028.6	1.2	0.8	0.6
安信证券四川中路证券营业部	16472.7	15786.5	114.1	517.7	5.4	40.4	4.8	0.0	3.9
中国银河证券上海路证券营业部	16443.3	14410.5	545.6	1369.0	13.6	28.1	3.7	60.0	12.9
江南证券中山西路证券营业部	16442.3	14186.6	68.3	2186.2	0.4	0.0	0.1	0.0	0.7
汉唐证券丰汇园证券营业部	16429.8	16180.3	184.4	1.9	60.0	0.0	1.0	0.0	2.2
德邦证券东四路营业部	16429.5	14739.7	164.1	1520.5	2.2	0.0	2.5	0.0	0.4
众成证券经纪有限山建设中路证券营业部	16411.6	14912.8	157.6	1338.5	1.2	0.0	0.5	0.0	1.0
广发证券南广济街证券营业部	16401.7	15436.8	67.4	788.4	20.2	85.0	0.7	0.0	3.7
长江证券深南中路证券营业部	16389.0	15331.6	24.9	1028.9	0.8	0.0	1.2	0.0	1.5
大通证券番禺路证券营业部	16385.6	15212.1	302.0	857.0	8.3	0.0	5.0	0.0	1.2
财通证券经纪广陵路证券营业部	16371.8	12974.1	161.1	3235.9	0.1	0.0	0.0	0.0	0.5
大通证券中山东路证券营业部	16354.5	14322.4	119.2	1910.8	0.8	0.0	1.2	0.0	0.1
中国建投投资证券新华路交易营业部	16330.7	9196.9	39.7	7056.5	0.6	36.7	0.1	0.0	0.2
国泰君安证券松岗路证券营业部	16325.7	11534.6	67.7	4712.5	7.2	2.8	0.6	0.0	0.2
新疆证券天山北路证券营业部	16323.7	14327.8	180.3	1813.5	1.6	0.0	0.5	0.0	0.1
西安华弘证券经纪南大街证券营业部	16320.8	14441.1	100.2	1770.3	1.4	0.0	0.8	0.0	7.1
广发华福证券宛平南路证券营业部	16313.3	14979.1	143.8	1173.0	9.5	0.3	6.2	0.1	1.3
申银万国证券西陵一路证券营业部	16312.9	14548.8	223.3	1537.7	0.6	0.0	1.1	0.0	1.3
安信证券国商大厦厦证券营业部	16295.1	14551.6	329.1	1316.3	7.0	67.8	22.5	0.0	0.9
中国建投投资证券馆陶路证券营业部	16285.3	6445.2	126.4	9653.6	0.4	59.6	0.1	0.0	0.1
众成证券经纪有限山建设路营业部	16281.1	14579.7	129.8	1569.8	1.4	0.0	0.3	0.0	0.2
华泰证券北京中路证券营业部	16280.0	13267.9	106.9	2888.9	0.6	0.0	0.2	0.0	15.4
华安证券市巢湖路证券营业部	16196.4	14548.2	192.7	1445.0	7.9	0.0	0.8	0.0	2.0
中信万通证券共青团西路证券营业部	16184.2	14399.7	243.2	1534.7	4.1	0.0	1.4	0.0	1.0
上海证券证券营业部	16145.1	14843.5	231.4	1061.0	7.5	0.0	1.3	0.0	0.4
西南证券明月一路证券营业部	16121.9	15086.4	157.5	875.6	1.6	0.0	1.3	0.0	0.1
中信万通证券人民路证券营业部	16110.7	14456.5	349.7	1301.7	0.6	0.0	2.8	0.0	0.0
齐鲁证券有限升平街证券营业部	16104.4	13984.5	164.8	1937.7	17.2	0.0	0.3	0.0	0.0
广发证券水清南路证券营业部	16098.5	15031.4	242.5	812.9	3.0	0.0	6.2	0.0	2.6
申银万国证券泸州广凤路营业部	16097.6	15008.9	87.9	997.1	1.8	0.0	0.8	0.0	1.5
金元证券长阳路证券营业部	16093.1	15653.8	109.7	320.5	1.7	0.0	0.2	0.0	7.1
闽发证券三元证券营业部	16089.5	13153.8	158.2	2771.2	1.7	0.0	0.5	0.0	4.2
信泰证券丹凤街证券营业部	16081.7	15115.7	161.9	792.6	9.2	0.0	1.2	0.0	1.3
东方证券航北路证券营业部	16080.7	14946.6	206.2	916.9	7.3	0.0	0.6	1.6	1.5
中国银河证券证券营业部	16080.3	14027.4	116.3	1930.5	5.2	0.0	0.7	0.0	0.4
海通证券崂山西路营业部	16061.5	14641.3	222.3	1184.4	9.9	0.0	1.0	0.6	2.1
申银万国证券武进路营业部	16055.3	15146.2	265.6	635.2	5.7	0.0	2.5	0.0	0.2
中原证券大连西路证券营业部	16055.3	14345.6	241.0	1462.8	3.6	1.4	0.3	0.0	0.5
国海证券桂江二路证券营业部	16050.6	13658.1	110.8	1416.0	90.3	770.7	3.1	0.0	1.9
西南证券建新北路证券营业部	16049.4	14846.9	118.6	1082.0	1.3	0.0	0.8	0.0	0.1
中国银河证券花桥证券营业部	16025.1	14001.6	183.2	1834.0	2.4	0.0	3.8	0.0	0.2
上海证券干将西路证券营业部	15996.8	15420.3	144.6	429.9	0.6	0.0	0.9	0.0	0.6
华鑫证券龙吴路证券营业部	15981.5	15225.3	179.7	571.0	3.6	0.0	1.6	0.0	0.3
申银万国证券太平路证券营业部	15963.8	14723.0	204.9	1022.6	2.5	3.0	2.1	0.0	5.7



### 证券营业部交易 Trading of Business Department

营业部名称 Business Department	总计 Total	股票 Share	基金 Fund	权证 Warrant	国债现货 T-Bond Spot	国债回购 T-Bond Repo	公司债 企业债 C-Bond	公司债 企业债 回购 C-Bond Repo	可转债 Convertible Bond
中国建银投资证券滨一曼街证券营业部	15953.9	13780.2	121.6	2049.0	1.8	0.0	1.4	0.0	0.1
信泰证券中华路证券营业部	15951.3	14022.8	153.7	1767.3	3.4	0.0	1.3	0.0	2.9
爱建证券中山西路证券营业部	15913.2	14736.9	206.2	965.3	1.6	0.0	0.7	0.0	2.4
中国建银投资证券文艺路证券营业部	15901.7	14284.0	162.9	1449.2	0.9	0.0	4.3	0.0	0.4
英大证券横岗证券交易营业部	15893.9	15021.0	41.4	830.7	0.2	0.0	0.6	0.0	0.0
太平洋证券金碧路证券营业部	15884.5	13939.1	200.6	1740.4	2.3	0.0	0.8	0.0	1.7
广发证券体院北环湖中路证券营业部	15865.9	14173.0	134.1	1508.1	4.4	23.8	5.8	0.0	16.6
长城证券津镐东路证券营业部	15861.1	14881.9	178.8	797.4	1.8	0.0	0.3	0.0	0.8
宏源证券玛依友谊路证券营业部	15847.1	13717.4	192.6	1909.3	1.1	0.0	25.4	0.0	1.3
东海证券中州东路证券营业部	15842.7	13250.7	278.6	2297.5	10.1	0.0	5.5	0.0	0.3
申银万国证券杨家坪营业部	15821.9	15052.4	49.6	717.4	1.0	0.4	0.8	0.0	0.3
华泰证券大沽南路证券营业部	15801.6	10609.9	99.3	5085.4	3.7	0.0	1.8	0.0	1.5
海通证券解放路证券营业部	15782.4	13850.9	157.5	1767.7	5.1	0.0	1.0	0.0	0.3
中国银河证券北二环路证券营业部	15773.4	14029.8	146.1	1585.7	3.7	0.0	0.6	0.0	7.7
申银万国证券襄樊人民广场营业部	15763.5	14275.8	109.9	1370.3	7.0	0.0	0.4	0.0	0.2
和兴证券经纪涪江路证券营业部	15763.5	14578.2	109.8	1072.2	2.3	0.0	0.4	0.0	0.7
中山证券竹苑路证券营业部	15760.0	14242.7	184.3	1190.7	1.5	118.4	0.4	22.0	0.0
中国银河证券万岁街证券营业部	15755.7	14485.7	384.9	872.6	5.2	0.0	1.3	0.0	6.1
兴业证券东风中路证券营业部	15746.4	13152.6	128.6	2464.8	0.0	0.0	0.3	0.0	0.2
广发证券解放东路证券营业部	15720.5	14320.1	109.2	1243.2	9.8	36.1	1.8	0.0	0.3
中信建投证券市井冈山大道证券营业部	15718.8	13850.1	108.0	1756.9	0.8	0.0	2.9	0.0	0.1
新疆证券木齐和平北路证券营业部	15713.4	13983.5	108.2	1620.7	0.6	0.0	0.3	0.0	0.1
华西证券南一环路证券营业部	15700.2	14251.5	107.4	1225.7	5.0	41.1	1.2	64.6	3.7
南京证券虹桥南路证券营业部	15687.1	11174.5	198.0	4313.1	0.3	0.0	1.3	0.0	0.1
中信建投证券市向城路证券营业部	15654.5	13789.5	66.1	1319.4	126.9	343.0	5.0	0.0	4.8
国泰君安证券福华三路证券营业部	15644.9	14003.3	83.9	1554.7	0.2	0.3	0.1	0.0	2.5
齐鲁证券有限四平路证券营业部	15642.3	11566.8	80.4	2569.1	74.6	1344.5	2.6	4.2	0.1
长江证券市十二桥路证券营业部	15629.2	14478.5	80.2	1069.6	0.4	0.0	0.2	0.0	0.2
华泰证券青山和平大道证券营业部	15626.7	10509.9	68.2	5035.6	11.2	0.0	1.5	0.0	0.4
中国银河证券商报东路证券营业部	15624.4	11695.2	85.3	2957.2	84.7	797.8	3.9	0.0	0.3
世纪证券民德路证券营业部	15614.5	14452.0	76.4	1055.1	3.8	26.6	0.4	0.1	0.1
广发证券彩田路证券营业部	15587.2	14648.0	144.6	781.6	0.9	9.8	0.2	0.1	2.1
闽发证券北四环中路证券营业部	15581.9	13136.4	193.1	2233.2	12.4	0.0	4.9	0.0	1.9
东北证券英雄大街证券营业部	15581.3	14009.2	98.3	1472.4	0.8	0.0	0.7	0.0	0.0
西部证券红旗路证券营业部	15572.0	14490.3	159.5	919.0	0.8	0.0	2.2	0.0	0.1
中国建银投资证券上海路证券营业部	15567.4	14287.5	97.4	1181.3	0.6	0.0	0.0	0.0	0.5
中国银河证券庄北站证券营业部	15560.5	14142.2	246.3	1156.2	14.8	0.0	0.6	0.0	0.4
华泰证券梓潼桥西街证券营业部	15531.8	14391.0	111.0	1028.5	1.1	0.0	0.4	0.0	0.2
太平洋证券海淀大街证券营业部	15517.3	13471.6	162.3	1711.5	163.6	0.0	1.7	0.0	6.8
国盛证券天钥桥路证券营业部	15493.6	13617.1	226.3	762.7	209.8	677.5	0.3	0.0	0.0
国泰君安证券体育路证券营业部	15492.2	12305.0	353.7	2827.7	0.0	0.0	0.3	0.0	5.5
河北证券丛台路证券营业部	15485.2	13386.6	206.7	1888.7	1.6	0.0	2.4	0.0	0.2
广发证券曙光西路证券营业部	15483.7	14218.0	162.2	1097.8	2.1	0.3	2.9	0.0	0.3
中原证券塔南路证券营业部	15463.0	13366.3	99.5	1995.9	0.9	0.0	1.6	0.0	0.1
平安证券中山路证券营业部	15451.0	13996.2	129.7	1052.8	57.0	205.8	3.7	0.0	5.8
中信建投证券市青年路证券营业部	15439.5	14412.5	118.7	904.0	2.5	0.0	1.8	0.0	0.1
齐鲁证券有限建国中路证券营业部	15438.5	14115.7	134.7	775.2	0.6	411.5	0.6	0.0	0.3
国联证券江燕路证券营业部	15430.0	14405.5	201.7	820.4	0.4	0.0	0.6	0.0	1.6
平安证券文三路证券营业部	15425.7	13574.2	161.0	663.6	79.6	945.0	0.1	0.0	2.1
恒泰证券莲花路证券营业部	15421.6	14952.5	28.4	394.3	0.2	0.0	0.1	0.0	46.2



### 证券营业部交易 Trading of Business Department

营业部名称 Business Department	总计 Total	股票 Share	基金 Fund	权证 Warrant	国债现货 T-Bond Spot	国债回购 T-Bond Repo	公司债 企业债 C-Bond	公司债 企业债 回购 C-Bond Repo	可转债 Convertible Bond
红塔证券人民路证券营业部	15420.5	13781.0	156.9	1478.0	0.5	3.8	0.2	0.0	0.1
兴安证券滨中山路证券营业部	15390.2	14167.8	162.2	1021.2	15.6	0.0	21.1	0.0	2.3
新疆证券木齐人民路证券营业部	15379.6	14122.8	110.1	1145.5	0.2	0.0	0.7	0.0	0.4
江海证券经纪瞿溪路证券营业部	15356.5	14379.9	143.7	828.5	3.0	0.0	1.0	0.0	0.4
万联证券区庄证券营业部	15356.3	13611.7	183.7	1467.7	0.1	91.9	0.7	0.0	0.6
平安证券振华路证券营业部	15342.2	14372.1	97.9	562.7	44.0	258.1	3.0	4.8	0.2
中信建投证券市解放路证券营业部	15331.5	13486.2	92.2	1182.3	568.5	0.0	2.2	0.0	0.2
健桥证券东大街证券交易营业部	15329.1	14479.0	131.9	713.3	2.8	0.0	1.2	0.0	0.8
中国银河证券滨西十道街证券营业部	15324.8	13492.4	293.3	1529.9	4.2	0.0	4.6	0.0	0.5
中国银河证券石鼓路证券营业部	15320.4	11053.5	177.0	1349.2	334.6	2380.0	0.8	0.0	25.5
东北证券洪山路证券营业部	15316.6	14746.3	169.6	386.6	10.2	0.0	2.6	0.0	1.4
中国金谷国际信托投资翠微路证券交易营业部	15305.5	14880.7	418.1	1.5	3.7	0.0	0.5	0.0	1.2
南京证券南车站路证券营业部	15291.6	13712.1	209.8	1348.7	2.7	0.0	16.6	0.0	1.8
华泰证券山大南路证券营业部	15290.4	14183.1	181.0	919.3	1.3	0.0	5.5	0.0	0.3
齐鲁证券有限宝丰路证券营业部	15289.7	13437.7	59.8	1244.0	1.0	545.9	1.2	0.0	0.1
华林证券冈州大道证券营业部	15280.0	13697.4	182.4	1305.6	0.9	87.9	2.2	0.0	3.7
中国民族证券五四路证券营业部	15276.0	14143.0	148.1	964.0	17.9	0.0	2.4	0.0	0.6
华安证券淮河北路证券营业部	15262.7	14194.2	147.8	917.3	1.1	1.4	0.7	0.0	0.4
中信建投证券市解放路证券营业部	15260.4	10593.4	64.3	4602.0	0.4	0.0	0.2	0.0	0.1
长江证券市政七街证券营业部	15257.5	12508.4	142.4	2605.5	0.8	0.0	0.3	0.0	0.1
国海证券北站路证券营业部	15236.7	13412.9	104.2	1717.6	0.9	0.0	0.3	0.0	0.7
齐鲁证券有限江西路证券营业部	15234.3	14103.0	228.9	843.5	2.7	55.3	0.6	0.0	0.3
中信建投证券市迎宾路证券营业部	15216.8	13036.5	108.1	1570.5	1.2	500.0	0.3	0.0	0.1
信泰证券中山东路证券营业部	15199.1	13718.0	126.4	1339.1	3.6	0.0	3.3	0.0	9.2
广发华福证券广达路证券营业部	15182.3	13146.0	159.5	1856.0	0.6	1.6	18.1	0.1	0.4
江海证券经纪滨西十四道街证券营业部	15149.2	13587.1	99.6	1435.7	2.8	0.0	5.9	0.0	18.1
安信证券吉祥路证券营业部	15137.4	14402.7	121.5	607.9	0.4	0.0	3.2	0.0	1.9
中国银河证券海秀路证券营业部	15126.3	13948.4	284.9	734.9	16.7	127.2	4.8	0.0	9.3
汉唐证券前门证券营业部	15123.9	15010.9	108.5	0.8	3.2	0.0	0.3	0.0	0.2
国海证券和平街证券营业部	15115.0	14338.5	105.1	664.5	0.5	0.0	4.8	0.0	1.7
甘肃证券天山西路证券营业部	15111.8	14292.5	134.0	676.1	7.5	0.0	0.9	0.0	0.8
湘财证券木齐克拉玛依东路营业部	15061.4	12937.3	83.0	1159.5	27.2	854.2	0.2	0.0	0.1
广发证券北京路证券营业部	15054.4	14006.3	87.9	958.2	0.5	0.0	1.1	0.0	0.5
大通证券解放南路证券营业部	15053.3	13285.6	121.2	1641.1	3.6	0.0	0.7	0.0	1.3
中国银河证券汉中路证券营业部	15030.1	13457.5	326.6	1237.1	4.8	0.0	3.6	0.0	0.5
恒泰证券小木桥路证券营业部	15025.5	14517.3	118.2	382.5	5.0	1.5	0.9	0.0	0.3
英大证券五一中路证券营业部	15018.0	13697.5	81.7	1232.5	0.3	0.0	3.6	0.0	2.4
万联证券天津路证券营业部	14995.6	13392.3	108.8	1338.4	1.5	146.7	3.8	0.0	4.3
闽发证券洋中路证券营业部	14976.2	12632.1	205.7	2133.1	2.9	0.0	0.9	0.0	1.5
华龙证券安外大街证券营业部	14963.5	10719.1	76.6	1856.9	15.1	2293.2	2.5	0.0	0.1
光大证券叠象街证券营业部	14960.7	13636.3	147.0	1172.1	3.5	1.4	0.3	0.0	0.1
中信建投证券市朝阳中路证券营业部	14955.0	13617.4	90.9	1204.3	4.8	36.0	1.0	0.0	0.5
东北证券遵义路证券营业部	14928.4	13732.3	141.4	1022.7	7.7	20.0	3.7	0.0	0.6
湘财证券和平大道证券营业部	14915.9	13893.5	141.6	874.7	2.1	0.0	3.8	0.0	0.2
申银万国证券成都西一环营业部	14905.9	13627.8	146.6	1128.1	2.6	0.0	0.6	0.0	0.3
海通证券庄师范街证券营业部	14873.1	13329.1	230.0	1311.0	1.9	0.0	0.5	0.0	0.7
中国银河证券江津路证券营业部	14872.0	13361.4	65.0	1158.1	0.2	225.3	0.2	0.0	61.8
华安证券人民路证券营业部	14848.9	13178.1	138.7	1524.7	4.6	0.0	2.8	0.0	0.3
东方证券太原街证券营业部	14842.0	13747.7	81.5	1003.9	8.2	0.0	0.3	0.0	0.5
长城证券民族大道证券营业部	14835.7	11742.5	72.8	1004.2	2.1	2014.0	0.0	0.0	0.0



### 证券营业部交易 Trading of Business Department

营业部名称 Business Department	总计 Total	股票 Share	基金 Fund	权证 Warrant	国债现货 T-Bond Spot	国债回购 T-Bond Repo	公司债 企业债 C-Bond	公司债 企业债 回购 C-Bond Repo	可转债 Convertible Bond
广发证券滨清滨路证券营业部	14835.6	11611.5	78.4	3142.7	1.0	0.0	0.8	0.0	1.3
上海证券四路证券营业部	14825.1	13951.1	256.3	605.0	10.0	0.0	1.6	0.0	1.1
河北证券向阳南路证券营业部	14818.8	13300.6	102.6	1402.7	2.6	0.0	1.3	0.0	9.2
财富证券八一一路证券营业部	14799.0	11884.7	74.5	2839.0	0.4	0.0	0.3	0.0	0.2
东方证券西康路证券营业部	14755.3	12955.8	187.1	1608.0	1.9	0.0	1.4	0.0	1.1
国海证券公园路证券营业部	14717.5	12565.0	117.8	2024.5	0.7	7.1	0.4	0.0	2.0
大同证券经纪新建路证券营业部	14707.1	13377.1	133.9	1190.6	3.9	0.0	1.2	0.0	0.4
中信建投证券市芙蓉中路证券营业部	14705.9	13593.7	62.1	1047.7	1.5	0.0	0.8	0.0	0.1
闽发证券五一北路证券营业部	14697.7	12396.7	128.6	2169.9	2.0	0.0	0.2	0.0	0.3
安信证券延长西路证券营业部	14695.2	13704.6	376.9	501.6	12.7	96.1	1.3	0.0	2.0
国信证券东湖路证券营业部	14694.1	11166.8	2745.6	770.5	0.6	7.3	3.1	0.0	0.2
光大证券五四大街证券营业部	14693.7	12790.5	164.5	1729.5	2.0	0.0	0.1	0.0	7.2
长江证券华侨城证券营业部	14692.3	13643.8	80.5	967.0	0.0	0.0	0.9	0.0	0.0
德邦证券文萃路营业部	14645.9	11880.9	87.7	2670.9	5.0	0.0	0.9	0.0	0.5
中国民族证券西康路证券营业部	14631.0	13470.1	292.3	858.8	8.6	0.0	1.2	0.0	0.1
江海证券经纪繁荣路证券营业部	14618.5	13094.7	107.0	1414.2	2.3	0.0	0.3	0.0	0.1
齐鲁证券有限开发区长江路证券营业部	14611.5	13337.9	94.8	969.9	0.3	206.3	1.8	0.0	0.5
广发证券香港中路证券营业部	14582.1	11481.4	426.3	2370.4	0.1	302.9	0.3	0.0	0.8
河北证券环城西路证券营业部	14573.0	12910.7	181.7	1471.1	4.6	0.0	0.4	0.0	4.6
广发证券洪武路证券营业部	14564.7	12854.4	173.9	1243.5	244.9	21.6	5.1	0.5	20.8
金元证券木齐黄河路证券营业部	14542.3	12761.1	78.0	1121.9	0.6	580.0	0.4	0.0	0.3
方正证券福中路证券营业部	14539.0	13373.8	31.2	1126.8	0.1	4.9	0.1	1.7	0.3
中国银河证券芙蓉中路证券营业部	14535.4	10426.5	100.1	3339.9	0.3	540.0	113.5	0.0	15.0
国盛证券红旗大道赣龙商厦证券营业部	14527.3	12404.6	112.2	2007.8	1.6	0.0	0.9	0.0	0.2
西南证券定西路证券营业部	14521.8	13881.8	127.2	496.4	12.7	0.0	3.5	0.0	0.2
健桥证券未央路证券交易营业部	14516.0	13622.5	73.5	815.9	3.0	0.0	1.0	0.0	0.3
华泰证券青阳路证券营业部	14513.5	5060.5	48.4	9403.8	0.6	0.0	0.2	0.0	0.0
国信证券解放大路证券营业部	14506.0	12748.7	79.4	1673.4	4.3	0.0	0.1	0.0	0.0
金元证券上步南路证券营业部	14502.4	8682.4	67.0	5752.6	0.1	0.1	0.1	0.0	0.1
大通证券南金桥证券营业部	14497.0	12303.6	368.2	1791.9	18.7	0.0	0.4	0.0	14.2
红塔证券证券营业部	14472.2	12738.8	141.7	1590.3	0.4	0.0	0.9	0.0	0.5
广州证券三里河东路证券营业部	14435.6	13339.0	173.6	919.6	0.1	0.0	0.3	0.0	3.2
齐鲁证券有限峰巢山路证券营业部	14433.9	13048.3	195.7	1188.5	1.0	0.0	0.1	0.0	0.3
安信证券东风东路证券营业部	14431.9	13119.7	82.7	1223.8	0.1	5.1	0.4	0.0	0.2
招商证券泉城路证券营业部	14430.0	12296.9	151.9	1977.0	2.2	1.0	0.6	0.0	0.7
长城证券前进路证券营业部	14425.5	13243.8	72.4	1106.6	1.9	0.0	8.1	0.0	0.2
河北证券人民中路证券营业部	14406.2	12140.4	203.8	2058.6	0.8	0.0	2.5	0.0	0.3
南京证券热河路证券营业部	14404.8	13093.3	147.3	1156.9	6.0	0.0	0.9	0.0	0.4
广东民安证券经纪南山路证券营业部	14386.5	13255.1	161.4	956.1	12.0	0.0	0.8	0.0	1.2
中原证券政二街证券营业部	14349.5	12317.7	150.1	1871.9	9.2	0.0	0.4	0.0	0.2
国元证券胜利西路证券营业部	14348.4	13064.6	172.3	1029.1	58.0	0.0	2.2	0.0	22.3
中信建投证券市蔡锷中路证券营业部	14345.2	13114.8	64.6	1162.6	0.5	0.1	2.5	0.0	0.1
东海证券韶山路证券营业部	14343.1	9528.7	54.7	4743.6	0.1	0.0	0.1	0.0	15.9
齐鲁证券有限小商品街证券营业部	14334.9	12615.6	279.3	1423.9	11.3	0.0	4.7	0.0	0.3
渤海证券郑州道证券营业部	14329.6	13037.9	114.0	617.3	17.2	543.0	0.2	0.0	0.1
财通证券经纪解放南路证券营业部	14316.0	11789.2	81.7	2444.5	0.1	0.0	0.4	0.0	0.1
国信证券亚运村证券营业部	14294.2	12485.0	377.8	1164.5	3.8	217.1	42.4	0.0	3.7
英大证券镇宁路证券营业部	14287.6	13608.4	130.0	546.8	1.4	0.0	1.0	0.0	0.1
齐鲁证券有限海滨北路证券营业部	14272.4	11018.0	130.4	975.2	166.7	1980.7	1.7	0.0	0.0
浙商证券四川中路证券营业部	14272.2	12946.4	169.7	1055.4	13.0	80.0	2.1	0.0	5.6



### 证券营业部交易 Trading of Business Department

营业部名称 Business Department	总计 Total	股票 Share	基金 Fund	权证 Warrant	国债现货 T-Bond Spot	国债回购 T-Bond Repo	公司债 企业债 C-Bond	公司债 企业债 回购 C-Bond Repo	可转债 Convertible Bond
中国建银投资证券朝阳路证券营业部	14256.4	12693.9	110.5	1444.9	6.2	0.0	0.1	0.0	0.8
齐鲁证券有限甘河路证券营业部	14255.1	13400.7	188.8	658.7	3.8	0.0	1.9	0.0	1.3
中国银河证券澳门路证券营业部	14242.8	11582.2	92.9	2561.9	1.2	0.0	4.4	0.0	0.2
安信证券中山东路证券营业部	14242.2	13102.7	139.8	995.7	0.9	0.0	3.0	0.0	0.4
南京证券深南中路证券营业部	14233.1	11934.0	80.9	2216.9	0.5	0.0	0.8	0.0	0.1
大通证券体育西路证券营业部	14229.2	12870.7	103.0	1252.4	1.9	0.0	0.2	0.0	1.0
世纪证券深南大道中证证券营业部	14217.8	12522.7	68.9	1625.1	0.0	0.0	1.0	0.0	0.0
国海证券西藏中路证券营业部	14205.7	12188.9	125.3	1438.3	2.3	450.1	0.3	0.0	0.5
财富证券仙霞路证券营业部	14202.4	13334.6	157.4	708.5	0.1	0.0	1.5	0.0	0.4
华鑫证券南汇证券营业部	14186.8	13782.2	129.9	271.8	1.5	0.0	0.5	0.0	0.9
红塔证券证券营业部	14185.8	12765.5	130.2	1287.1	1.1	0.0	1.0	0.1	0.8
平安证券邹容路证券营业部	14181.9	13354.1	74.2	753.3	0.3	0.0	0.1	0.0	0.0
华鑫证券浦东大道证券营业部	14176.3	11501.7	119.1	2547.5	1.9	0.0	1.2	0.0	5.0
南京证券长乐路证券营业部	14161.6	13370.4	81.4	703.4	2.6	0.0	3.3	0.0	0.5
中国银河证券东城大道证券营业部	14136.7	12761.5	119.8	1254.8	0.1	0.4	0.1	0.0	0.1
中信建投证券市永嘉路证券营业部	14127.9	13585.1	165.2	365.3	8.5	0.0	1.5	0.0	2.3
海通证券嘉善路营业部	14101.9	12853.9	33.4	1213.2	1.0	0.0	0.4	0.0	0.0
国泰君安证券柯城证券营业部	14069.3	12935.6	168.5	963.1	1.1	0.0	1.0	0.0	0.1
爱建证券广中路证券营业部	14050.4	13831.3	84.0	121.0	3.2	0.0	2.6	0.0	8.4
万联证券西单证券营业部	14040.8	11977.9	254.7	1806.3	0.5	0.0	0.4	0.0	0.9
德邦证券兴顺街营业部	14006.8	11918.5	107.0	1927.5	2.1	51.4	0.1	0.0	0.2
华西证券嘉定南路证券营业部	14001.0	12570.6	116.5	1307.1	5.1	0.0	0.4	0.0	1.3
东方证券赤峰路证券营业部	13992.8	13120.7	141.6	366.5	51.1	301.9	0.8	9.9	0.3
安信证券证券营业部	13982.9	11575.3	68.0	2318.7	2.1	0.0	18.4	0.0	0.4
健桥证券东大街证券营业部	13971.4	12361.1	150.5	1455.9	2.8	0.0	0.9	0.0	0.2
江海证券经纪滨中山路证券营业部	13970.4	12982.5	98.5	887.8	0.5	0.0	0.7	0.0	0.5
国泰君安证券襄城南街证券营业部	13953.0	9543.8	98.6	4272.3	38.3	0.0	0.1	0.0	0.1
国泰君安证券解放大道证券营业部	13945.8	11954.4	95.9	1893.2	1.3	0.0	0.6	0.0	0.4
海通证券辽河大街证券营业部	13941.4	11854.5	139.9	1943.9	2.8	0.0	0.4	0.0	0.0
光大证券东缉虎营证券营业部	13936.7	12924.1	126.9	882.7	2.1	0.0	0.7	0.0	0.3
长江证券市三好街证券营业部	13931.9	12854.6	65.5	1001.8	1.1	0.0	3.0	0.0	5.8
海通证券人民东路证券营业部	13931.1	11737.0	79.0	2114.3	0.0	0.0	0.8	0.0	0.1
湘财证券西一环路证券营业部	13903.1	13408.3	31.2	461.7	1.2	0.0	0.1	0.0	0.6
安信证券人民南路证券营业部	13880.1	12113.7	86.6	1672.9	0.8	0.7	3.3	0.0	2.8
中信建投证券市金昌路证券营业部	13877.9	12591.0	160.4	1121.6	3.3	0.0	1.2	0.0	0.5
东海证券长顺路证券营业部	13868.4	13562.1	215.8	71.1	9.9	0.0	3.1	0.0	6.5
闽发证券中山路证券营业部	13835.5	12570.3	94.7	1169.1	0.6	0.0	0.7	0.0	0.1
中国银河证券重庆路证券营业部	13832.4	12737.7	121.6	907.5	50.4	0.0	0.7	0.0	14.5
江海证券经纪滨赣水路证券营业部	13822.7	11810.7	54.2	1955.1	0.4	1.0	0.8	0.0	0.7
和兴证券经纪凉山路证券营业部	13821.7	13020.0	96.5	702.3	1.5	0.0	0.9	0.0	0.5
华安证券东湖西路证券营业部	13817.6	13173.7	213.7	328.4	3.2	59.5	1.2	0.3	37.6
中国建银投资证券北顺城路证券营业部	13810.7	8663.6	49.8	5092.9	3.1	0.0	1.1	0.0	0.2
国盛证券西凌家宅路营业部	13810.4	12703.0	266.3	809.8	4.1	2.6	24.1	0.0	0.9
海通证券经六街营业部	13807.1	11914.3	229.9	1652.6	9.3	0.0	0.5	0.0	0.6
浙商证券朝阳门北大街证券营业部	13791.8	11952.5	244.5	1591.7	2.5	0.0	0.5	0.0	0.1
国海证券滨湖路证券营业部	13791.7	12125.7	84.2	1432.5	0.1	148.7	0.4	0.0	0.2
中天证券南六东路证券营业部	13790.6	12950.7	140.2	694.8	2.6	0.0	1.6	0.0	0.8
甘肃证券西津西路证券营业部	13779.5	12419.7	115.8	1222.4	9.7	0.0	11.8	0.0	0.1
国元证券斜土路证券营业部	13762.2	12882.5	322.7	548.2	4.9	0.0	3.5	0.0	0.6
河北财达证券经纪庄和平东路证券营业部	13760.4	12093.4	139.8	1525.3	1.6	0.0	0.3	0.0	0.1



### 证券营业部交易 Trading of Business Department

营业部名称 Business Department	总计 Total	股票 Share	基金 Fund	权证 Warrant	国债现货 T-Bond Spot	国债回购 T-Bond Repo	公司债 企业债 C-Bond	公司债 企业债 回购 C-Bond Repo	可转债 Convertible Bond
齐鲁证券有限沿河西路证券营业部	13748.7	11250.7	192.4	2292.6	12.3	0.0	0.4	0.0	0.3
恒泰证券钢铁大街证券营业部	13742.5	12287.1	64.5	1389.4	0.2	0.0	1.2	0.0	0.1
东方证券建政路证券营业部	13729.7	12287.2	93.9	1345.7	2.5	0.0	0.3	0.0	0.2
中国建银投资证券滨友谊路营业部	13697.7	10865.8	71.6	2758.6	0.7	0.0	0.9	0.0	0.3
国泰君安证券洞庭街证券营业部	13682.6	12099.8	121.8	1456.2	1.0	0.0	2.0	0.0	1.9
华创证券经纪复兴门外大街营业部	13676.5	12226.6	112.9	1334.4	0.7	0.0	1.8	0.0	0.1
广发证券酒泉路证券营业部	13673.3	12161.1	130.6	1373.9	2.5	2.3	0.1	2.2	0.6
平安证券木齐人民路证券营业部	13670.0	12774.6	65.6	826.0	1.5	0.0	2.0	0.0	0.3
广发证券江南西路证券营业部	13656.1	12005.2	181.8	1417.7	15.1	23.9	11.6	0.0	0.9
中国银河证券小榄证券营业部	13625.8	12768.2	311.8	539.8	4.0	1.7	0.3	0.0	0.1
东方证券榕江路证券营业部	13614.2	13071.1	142.0	390.0	2.7	0.0	0.9	0.0	7.5
平安证券园林路证券营业部	13601.4	12644.0	135.9	815.4	0.2	5.6	0.1	0.0	0.1
河北证券文化宫营业部	13571.1	12151.6	144.3	1272.4	1.7	0.0	1.5	0.0	0.1
中国银河证券柠溪路证券营业部	13565.8	11178.2	126.9	855.6	0.1	1404.5	0.3	0.0	0.2
国海证券宝源路证券营业部	13555.8	13018.5	112.3	419.4	4.1	0.0	1.0	0.0	0.6
南京证券华林路证券营业部	13533.8	11999.1	308.6	1223.5	2.3	0.0	0.3	0.0	0.2
华泰证券庄自强路证券营业部	13533.5	11170.9	124.1	2216.4	3.4	18.2	0.4	0.0	0.2
大通证券南车站路证券营业部	13480.2	13088.9	105.5	275.0	5.7	0.0	1.2	0.0	3.7
中国银河证券乌兰道证券营业部	13479.8	12324.8	82.6	1072.1	0.2	0.0	0.1	0.0	0.1
爱建证券零陵路证券营业部	13468.8	12891.3	155.3	411.0	8.1	0.0	2.6	0.0	0.5
湘财证券馆驿街证券营业部	13433.8	11056.5	132.1	1852.5	392.3	0.0	0.4	0.0	0.1
申银万国证券九江浔阳路营业部	13432.0	12268.4	114.3	1045.6	0.8	0.0	2.5	0.0	0.4
长江证券市湖滨东路证券营业部	13429.4	11829.5	142.9	1454.0	0.6	0.0	2.2	0.0	0.2
国元证券红星路证券营业部	13414.3	11739.6	205.7	1462.6	1.3	0.0	4.7	0.0	0.4
国泰君安证券木齐建设路证券营业部	13405.3	12238.3	30.9	1120.2	0.2	0.0	15.7	0.0	0.0
安信证券长平路第一证券营业部	13386.3	12128.7	116.9	1137.2	2.4	0.0	1.1	0.0	0.3
兴业证券山大路证券营业部	13382.8	12228.9	245.2	895.0	13.0	0.0	0.3	0.0	0.3
安信证券石岐证券营业部	13379.2	12167.1	210.7	816.4	5.9	175.7	3.2	0.0	0.2
渤海证券大沽北路证券营业部	13372.2	10939.0	124.3	1032.8	3.3	1267.0	4.5	0.0	1.2
中国建银投资证券陕西营路营业部	13366.3	11831.2	116.2	1417.0	1.6	0.0	0.2	0.0	0.1
中国银河证券中华路证券营业部	13363.7	11718.8	131.2	1452.9	2.2	0.0	3.9	0.0	57.7
民生证券和平路证券营业部	13354.6	11617.5	106.7	1616.4	2.0	0.1	1.1	0.0	11.1
安信证券端州四路证券营业部	13342.6	12516.0	93.1	731.4	1.3	0.0	0.2	0.0	0.6
国元证券朝阳中路证券营业部	13339.8	11612.9	144.0	1574.3	5.1	0.0	2.6	0.0	0.9
东方证券南八中路证券营业部	13335.0	12617.2	57.7	654.4	4.6	0.0	0.3	0.0	1.0
日信证券浩特锡林南路证券营业部	13332.4	11009.9	145.0	2175.3	1.9	0.0	0.3	0.0	0.0
财通证券经纪襄阳南路证券营业部	13330.9	12799.0	199.3	278.0	4.9	38.8	7.2	0.0	3.7
申银万国证券小新街营业部	13306.2	12602.1	78.9	619.7	2.2	0.0	0.7	0.0	2.6
长江证券金陵东路营业部	13303.6	11593.6	422.0	746.9	61.4	479.2	0.2	0.1	0.2
新时代证券西市大街证券营业部	13293.6	11842.6	178.5	1270.6	1.6	0.0	0.1	0.0	0.1
东方证券霄云路证券营业部	13269.4	11352.8	73.8	1839.4	0.0	0.0	0.1	0.0	3.3
齐鲁证券有限双河路证券营业部	13262.9	11356.1	170.8	1734.5	0.8	0.0	0.3	0.0	0.5
东北证券三里河东路证券营业部	13262.1	11980.8	113.0	1157.2	10.6	0.0	0.5	0.0	0.0
华鑫证券金山证券营业部	13261.4	12364.0	189.1	705.2	2.1	0.0	0.8	0.0	0.3
齐鲁证券有限香港中路证券营业部	13243.6	12292.0	102.3	836.0	0.7	12.2	0.4	0.0	0.1
国元证券北京东路证券营业部	13242.1	12460.8	189.6	588.3	2.7	0.0	0.3	0.0	0.4
中国建银投资证券南京路证券营业部	13208.2	11148.7	133.2	1924.4	1.1	0.0	0.8	0.0	0.2
西部证券深南大道证券营业部	13204.4	11789.5	63.5	1349.7	0.0	0.0	1.5	0.0	0.2
中信建投证券市青浦证券营业部	13182.4	12618.6	170.2	389.3	2.0	0.0	0.3	0.0	1.9
宏源证券十一纬路证券营业部	13172.4	10562.9	85.8	1003.5	137.6	1380.0	1.9	0.4	0.3





### 证券营业部交易 Trading of Business Department

营业部名称 Business Department	总计 Total	股票 Share	基金 Fund	权证 Warrant	国债现货 T-Bond Spot	国债回购 T-Bond Repo	公司债 企业债 C-Bond	公司债 企业债 回购 C-Bond Repo	可转债 Convertible Bond
华安证券天长路证券营业部	13167.6	11429.8	206.7	1525.9	0.8	0.0	4.2	0.0	0.1
万联证券五羊证券营业部	13165.1	12327.5	167.8	662.9	0.1	5.0	1.1	0.0	0.7
中国银河证券南八马路证券营业部	13164.9	11064.2	98.3	1303.3	537.1	0.0	58.1	0.0	103.9
国元证券西湖大道证券营业部	13163.8	12261.3	126.2	773.7	1.8	0.0	0.2	0.0	0.6
光大证券哈尔滨龙华路证券营业部	13136.7	11832.1	97.3	1203.7	1.6	0.0	0.4	0.0	1.6
安信证券湖滨北路证券营业部	13129.1	9292.8	144.5	3691.0	0.4	0.0	0.4	0.0	0.2
宏源证券登云路证券营业部	13126.7	12308.5	96.4	718.6	0.3	0.5	0.4	0.0	2.0
华鑫证券武宁证券营业部	13125.4	12746.9	155.7	219.1	2.5	0.0	1.0	0.0	0.3
光大证券人民大道证券营业部	13064.4	11737.3	80.5	1215.2	3.6	22.0	2.0	3.7	0.4
广发证券澳门路证券营业部	13051.0	11687.3	96.4	1261.4	3.0	0.0	0.8	0.0	2.1
长江证券哈尔滨市府路证券营业部	13047.6	11606.4	133.7	1255.1	49.4	0.0	2.5	0.0	0.5
宏源证券浙大路证券营业部	13046.2	12194.1	155.8	695.3	0.6	0.0	0.2	0.0	0.2
中国银河证券经七路证券营业部	13014.7	8030.9	1751.9	3071.5	5.4	0.0	25.0	0.0	130.1
西部证券梅川路证券营业部	13008.2	12550.3	137.6	315.1	4.3	0.0	0.5	0.0	0.5
东吴证券胥江路证券营业部	13003.7	12217.9	91.1	690.9	1.3	0.0	0.2	0.0	2.4
中信万通证券湖州路证券营业部	12972.9	10805.0	201.5	1957.8	8.4	0.0	0.2	0.0	0.1
五矿证券经纪中山北路证券营业部	12963.3	9988.7	262.4	2711.1	0.2	0.0	0.5	0.0	0.4
方正证券新华路证券营业部	12962.5	11392.7	115.8	1453.0	0.5	0.0	0.0	0.0	0.5
安信证券胜利街证券营业部	12962.3	10131.5	73.9	2755.1	0.2	0.0	1.2	0.0	0.5
宏源证券妙境路证券营业部	12959.9	12611.7	83.5	264.3	0.3	0.0	0.2	0.0	0.0
河北证券岛河北大街证券营业部	12958.0	11840.9	151.0	957.3	4.5	0.0	0.9	0.0	3.4
健桥证券汉中路证券营业部	12957.7	11972.4	137.5	846.3	1.1	0.0	0.3	0.0	0.2
西南证券胜利路证券营业部	12955.3	12056.6	88.9	803.0	5.6	0.0	0.7	0.0	0.6
海通证券红岭南路营业部	12954.1	11928.3	55.0	964.2	2.1	0.0	2.7	0.0	1.8
华宝证券经纪平海路证券营业部	12952.0	12364.0	19.1	445.0	0.0	123.8	0.0	0.0	0.0
国信证券湘江道证券营业部	12927.6	11592.2	132.5	1194.7	1.0	0.0	0.5	0.0	6.8
中国银河证券四唯路证券营业部	12927.1	10699.7	98.9	1864.2	17.1	230.5	1.4	0.0	15.5
东北证券东风大街证券营业部	12925.5	12100.2	97.9	711.8	3.3	0.0	12.3	0.0	0.1
中国银河证券浩特证券营业部	12923.6	10389.3	280.9	2248.3	2.6	0.0	2.5	0.0	0.1
国盛证券镇新村东路证券营业部	12914.2	12075.3	62.2	774.2	1.8	0.0	0.6	0.0	0.1
国元证券义安南路证券营业部	12896.6	12218.4	123.8	546.2	0.2	0.0	1.3	0.0	6.6
河北证券郭守敬北路证券营业部	12886.9	11307.4	142.2	1435.1	1.7	0.0	0.4	0.0	0.2
中信建投证券市五一路证券营业部	12880.6	10201.7	93.1	2583.6	0.7	0.0	1.2	0.0	0.4
中国银河证券芙蓉路证券营业部	12864.7	11604.4	79.7	1178.2	1.9	0.0	0.1	0.0	0.3
天源证券经纪有限卫国路证券营业部	12862.7	11308.1	116.2	1436.0	1.1	0.0	1.2	0.0	0.2
湘财证券府前西街证券营业部	12850.9	11124.9	75.8	1637.1	12.4	0.0	0.1	0.0	0.5
中信建投证券港市通灌北路证券营业部	12825.0	10579.1	124.0	1924.9	166.5	0.0	0.4	0.0	30.2
泰阳证券合群路证券营业部	12796.5	10965.4	33.6	1174.8	52.5	570.0	0.2	0.0	0.0
新时代证券红专路证券营业部	12795.7	11590.8	64.1	1136.8	3.8	0.0	0.1	0.0	0.1
第一创业证券建设路证券营业部	12787.5	11055.5	133.7	1594.3	2.0	0.0	1.5	0.0	0.7
东北证券沿江路证券营业部	12784.8	11137.3	88.1	1558.0	1.1	0.0	0.0	0.0	0.2
中信建投证券市万州证券营业部	12775.9	11022.2	115.0	1637.0	0.4	0.0	0.1	0.0	1.2
齐鲁证券有限鲁中大街证券营业部	12758.9	11078.1	104.5	1574.3	1.4	0.0	0.4	0.0	0.2
海通证券杭州路营业部	12758.2	9474.0	115.1	762.5	338.4	2049.0	0.2	0.0	19.0
中信万通证券东海西路证券营业部	12758.1	9961.5	145.1	1443.8	29.9	1164.0	6.7	0.0	7.1
英大证券新城广场证券营业部	12747.2	11859.8	60.2	826.7	0.0	0.0	0.2	0.0	0.2
宏源证券上海路证券营业部	12732.5	11034.8	92.6	1601.3	0.2	0.2	0.4	0.0	2.9
中信建投证券市华阳街证券营业部	12725.6	11701.0	52.5	971.0	0.0	0.0	1.1	0.0	0.1
河北财达证券经纪岛河北大街证券营业部	12725.4	11603.4	110.6	1010.9	0.5	0.0	0.1	0.0	0.1
中原证券商城路证券营业部	12724.1	10789.0	317.6	1612.1	5.2	0.0	0.1	0.0	0.1



### 证券营业部交易 Trading of Business Department

营业部名称 Business Department	总计 Total	股票 Share	基金 Fund	权证 Warrant	国债现货 T-Bond Spot	国债回购 T-Bond Repo	公司债 企业债 C-Bond	公司债 企业债 回购 C-Bond Repo	可转债 Convertible Bond
方正证券市工人路证券营业部	12691.8	10817.7	221.6	1646.7	5.5	0.0	0.2	0.0	0.1
中国银河证券建新东路证券营业部	12674.9	11010.0	56.3	1605.9	1.0	0.0	0.3	0.0	1.5
中国建银投资证券建设路证券营业部	12653.2	11400.9	152.6	1093.3	1.2	1.0	1.2	0.0	3.0
招商证券干将西路证券营业部	12651.6	11495.7	97.4	1055.1	2.1	0.0	0.5	0.0	0.8
华西证券大东街证券营业部	12650.6	11144.1	88.6	1402.2	9.6	0.0	6.2	0.0	0.2
中山证券人民北路证券营业部	12643.6	11759.3	24.8	859.1	0.0	0.0	0.1	0.0	0.4
中信建投证券市井冈山大道营业部	12625.6	11363.5	67.4	1192.9	1.4	0.0	0.4	0.0	0.2
万联证券芳村证券营业部	12583.7	9180.8	82.2	1876.3	7.4	1375.8	1.5	59.6	0.2
中国民族证券人民北路证券营业部	12575.4	10463.4	49.3	2062.1	0.3	0.0	0.2	0.0	0.1
长财证券经纪吉林大路证券营业部	12557.9	11718.4	39.6	797.2	2.2	0.0	0.1	0.0	0.4
广发证券冻源大街证券营业部	12556.0	11374.8	106.4	1070.8	2.0	1.3	0.5	0.0	0.2
联合证券滨铁路街证券营业部	12554.3	10935.9	63.8	1552.8	1.4	0.0	0.3	0.0	0.2
民生证券文化西路证券营业部	12554.1	10473.7	30.8	2049.0	0.3	0.1	0.1	0.0	0.1
华安证券长江南路证券营业部	12550.1	11708.4	115.3	724.7	0.6	0.0	1.0	0.0	0.1
长财证券经纪北京大街证券营业部	12549.7	11737.6	46.1	765.4	0.4	0.0	0.0	0.0	0.1
浙商证券中山一路证券营业部	12547.3	11217.2	83.0	1245.3	0.7	0.0	1.0	0.0	0.1
中国银河证券钟家村证券营业部	12545.9	11328.2	156.0	1046.0	1.1	0.0	14.6	0.0	0.0
华安证券蒙城路证券营业部	12532.5	11806.5	127.7	595.0	1.8	0.0	0.9	0.0	0.6
万联证券中兴南路证券营业部	12517.8	11360.9	148.7	1007.5	0.4	0.0	0.3	0.0	0.1
新时代证券南海大道证券营业部	12483.4	11707.7	65.4	708.8	0.0	0.0	0.4	0.0	1.1
中国建银投资证券美菱大道营业部	12464.5	9457.4	104.2	2891.7	1.6	0.0	0.7	0.0	8.9
招商证券友谊东路证券营业部	12436.2	11240.7	89.1	1099.8	2.8	0.0	0.7	0.0	3.3
西部证券开鲁路证券营业部	12430.7	11949.2	144.6	328.8	4.8	0.0	2.8	0.0	0.6
长江证券台东一路证券营业部	12409.8	11669.3	120.9	616.7	1.1	0.0	1.5	0.0	0.2
中信建投证券市建设八路证券营业部	12405.8	11304.7	106.1	988.3	0.9	0.0	4.4	0.0	1.4
长江证券市锣锅巷证券营业部	12400.4	10518.7	80.3	580.7	1.2	1213.1	5.3	0.0	1.2
光大证券和平北大街证券营业部	12399.7	10180.9	187.8	1015.3	186.4	828.0	0.9	0.0	0.4
国元证券宝安南路证券营业部	12383.9	9283.9	155.6	437.5	355.5	2150.2	0.9	0.0	1.1
中国民族证券局子街证券营业部	12381.4	10193.8	60.9	2125.3	0.7	0.0	1.2	0.0	0.1
中国建银投资证券市石岐宏基路证券营业部	12373.3	11133.4	119.7	1115.0	1.4	2.8	0.5	0.3	0.2
江南证券红旗大道证券营业部	12367.2	9424.9	84.6	2855.7	1.2	0.0	0.5	0.0	0.4
新时代证券文化路证券营业部	12365.1	10861.9	34.5	1467.1	1.5	0.0	0.1	0.0	0.1
广发证券和平大道证券营业部	12348.8	11409.1	129.4	789.5	0.3	0.0	0.1	0.0	20.4
长江证券太白北路证券营业部	12347.3	11569.0	124.6	651.4	0.1	0.0	1.6	0.0	0.6
海通证券江南西路营业部	12345.8	11830.7	155.3	347.2	11.1	0.0	1.5	0.0	0.1
世纪证券赣新路证券营业部	12344.4	10819.3	86.5	1436.9	1.2	0.0	0.2	0.0	0.3
国元证券汴河路证券营业部	12338.3	10965.5	206.9	1163.4	1.4	0.0	0.6	0.0	0.5
英大证券彩田南路证券营业部	12332.4	11431.9	26.2	873.4	0.0	0.0	0.9	0.0	0.1
河北证券庄裕华西路裕园证券营业部	12329.7	10910.3	146.7	1269.6	2.6	0.0	1.0	0.0	0.2
申银万国证券长安北路证券营业部	12319.5	11475.0	176.0	663.7	3.6	0.0	1.0	0.0	0.4
江海证券经纪滨中宣街证券营业部	12313.9	10648.7	48.1	1614.3	1.5	0.0	3.2	0.0	0.1
长江证券万泉河路证券营业部	12300.3	11291.0	76.7	931.8	0.3	0.0	0.3	0.0	0.3
河北证券新华西道证券营业部	12294.1	11105.6	152.6	1032.4	1.7	0.0	1.1	0.0	0.8
华西证券朝阳街证券营业部	12282.8	11204.2	134.7	940.8	2.6	0.0	0.4	0.0	0.2
河北证券和平路证券营业部	12280.8	11029.2	185.1	1063.4	0.6	0.0	2.3	0.0	0.3
东北证券体育场路证券营业部	12271.5	10019.7	81.6	2167.6	2.1	0.0	0.2	0.0	0.2
万联证券零陵中路证券营业部	12271.1	8887.5	48.9	3333.1	1.1	0.0	0.2	0.0	0.4
上海证券路证券营业部	12264.9	11069.8	313.6	850.4	20.5	0.0	9.9	0.0	0.8
齐鲁证券有限北马路证券营业部	12249.5	10826.6	122.1	1292.6	1.0	0.0	2.5	0.0	4.7
财富证券农林路证券营业部	12221.5	11606.9	30.0	584.2	0.0	0.0	0.1	0.0	0.2



### 证券营业部交易 Trading of Business Department

营业部名称 Business Department	总计 Total	股票 Share	基金 Fund	权证 Warrant	国债现货 T-Bond Spot	国债回购 T-Bond Repo	公司债 企业债 C-Bond	公司债 企业债 回购 C-Bond Repo	可转债 Convertible Bond
国泰君安证券北京中路营业部	12216.9	11381.6	126.0	705.3	2.1	0.0	1.7	0.0	0.2
国泰君安证券黄巢路证券营业部	12215.0	10456.7	63.7	1692.3	0.1	0.0	1.3	0.0	0.8
联合证券南三经街第二营业部	12204.5	11217.1	73.9	912.2	0.6	0.0	0.6	0.0	0.2
长江证券西安路证券营业部	12197.6	11239.5	127.7	823.9	1.5	0.0	3.2	0.0	1.9
招商证券古城路证券营业部	12195.1	6541.1	52.0	5600.1	0.2	0.0	1.7	0.0	0.0
齐鲁证券有限南通路证券营业部	12194.0	11470.3	111.3	600.3	3.6	0.9	7.2	0.0	0.4
招商证券西一环路证券营业部	12185.1	11093.1	57.2	1032.2	1.6	0.0	0.9	0.0	0.1
爱建证券兰溪路证券营业部	12182.6	11537.5	124.9	516.1	3.2	0.0	0.6	0.0	0.4
华泰证券白山路证券营业部	12176.7	10217.8	87.6	1870.1	0.9	0.0	0.3	0.0	0.2
国海证券蝶山一路证券营业部	12176.4	10794.0	92.4	1286.3	1.3	0.0	2.1	0.0	0.3
华安证券丽园路证券营业部	12169.9	11269.6	124.3	726.9	48.0	0.0	0.8	0.0	0.3
新时代证券上海道证券营业部	12158.4	11176.0	70.3	759.7	10.2	110.0	0.1	0.0	32.0
中国银河证券木齐解放北路证券营业部	12153.0	10093.0	78.8	942.5	21.1	1016.5	1.1	0.0	0.1
爱建证券复兴东路证券营业部	12147.1	11519.1	183.6	438.0	2.3	0.0	3.9	0.0	0.2
红塔证券田林东路证券营业部	12142.8	11476.4	164.5	493.6	5.4	0.0	1.7	0.0	1.4
兴安证券滨通江街证券营业部	12108.8	10933.4	98.4	1073.6	0.7	0.0	0.8	0.0	1.9
安信证券兴源路证券营业部	12092.1	10827.0	85.1	1179.2	0.0	0.3	0.1	0.0	0.6
申银万国证券滨南马路证券营业部	12082.5	10466.5	53.8	1558.6	1.0	0.0	2.2	0.0	0.5
闽发证券晒和路证券营业部	12073.0	9389.8	443.8	2235.6	3.5	0.0	0.1	0.0	0.1
河北财达证券经纪南北大街证券营业部	12072.9	10797.0	116.7	1158.9	0.2	0.0	0.2	0.0	0.2
国元证券九华山路证券营业部	12071.9	11299.8	127.9	641.2	2.6	0.0	0.4	0.0	0.1
渤海证券景德路证券营业部	12055.4	10313.3	130.9	1604.3	6.6	0.0	0.1	0.0	0.3
天风证券经纪天河路证券营业部	12042.6	11346.4	96.7	598.8	0.6	0.0	0.1	0.0	0.1
甘肃证券东岗东路证券营业部	12033.0	10671.3	84.2	1275.8	1.5	0.0	0.1	0.0	0.1
国盛证券十里大道证券营业部	12015.6	9643.2	85.4	2279.1	3.3	0.0	0.2	0.0	4.5
万联证券滨湖北路证券营业部	12012.5	10461.5	72.2	1326.5	0.0	151.2	0.5	0.0	0.6
大通证券张杨路证券营业部	11999.7	11287.5	120.7	585.2	4.6	0.0	1.0	0.0	0.6
华西证券金广大道证券营业部	11976.8	10327.0	175.0	1470.2	1.6	0.0	3.1	0.0	0.1
长财证券经纪东三环中路证券营业部	11975.6	9091.1	47.8	2832.3	3.6	0.0	0.6	0.0	0.2
华鑫证券茅台路证券营业部	11971.9	11312.6	111.3	536.6	1.9	8.5	0.5	0.0	0.5
中信证券花园东路证券营业部	11955.8	10748.8	166.7	877.1	151.6	0.0	11.5	0.0	0.1
中信建投证券市解放路证券营业部	11947.0	10916.7	87.8	924.5	11.1	0.0	6.9	0.0	0.2
长城证券吴中东路证券营业部	11946.3	10249.8	199.2	1496.5	0.5	0.0	0.2	0.0	0.1
第一创业证券深南大道证券营业部	11944.5	11243.2	111.3	587.7	2.0	0.0	0.2	0.0	0.2
信泰证券中山广场证券营业部	11943.6	10528.1	131.1	1248.6	7.8	0.0	0.3	0.0	27.7
国元证券黄山西路证券营业部	11901.0	10959.5	113.9	566.3	15.5	245.0	0.7	0.0	0.1
新疆证券子西环路证券营业部	11895.2	10360.4	83.1	1450.6	0.7	0.0	0.3	0.0	0.2
华龙证券四龙路证券营业部	11894.0	10397.2	119.5	1376.7	0.3	0.0	0.4	0.0	0.1
中国银河证券证券营业部	11890.4	10408.0	77.7	1404.4	0.2	0.0	0.0	0.0	0.1
世纪证券福虹路证券营业部	11886.2	11056.1	54.8	773.3	0.3	1.1	0.5	0.0	0.2
华龙证券东岗西路证券营业部	11884.7	10461.3	134.9	1284.7	2.2	0.0	1.4	0.0	0.1
广发证券大海阳路证券营业部	11877.5	10951.7	51.1	872.8	0.2	0.0	0.3	0.0	1.4
万联证券开发区证券营业部	11876.5	10851.6	108.4	905.4	2.3	7.8	0.8	0.0	0.2
第一创业证券张杨路证券营业部	11873.5	11175.5	167.0	493.4	37.1	0.0	0.2	0.0	0.2
民生证券寺右一马路证券营业部	11858.9	11179.2	117.6	561.8	0.1	0.0	0.2	0.0	0.0
广发证券星岩路证券营业部	11847.8	10569.9	116.2	1109.9	2.0	48.5	0.9	0.0	0.5
华西证券港湾街证券营业部	11830.3	10580.1	136.7	1109.7	2.7	0.0	0.8	0.0	0.3
海通证券中华南路营业部	11817.3	10959.0	67.6	786.9	2.1	0.0	1.4	0.0	0.3
江海证券经纪吕岭路证券营业部	11806.7	10223.9	127.4	1454.9	0.4	0.0	0.2	0.0	0.1
安信证券龙凤路证券营业部	11800.7	10684.9	161.5	944.7	2.1	0.0	5.8	0.0	1.7



### 证券营业部交易 Trading of Business Department

营业部名称 Business Department	总计 Total	股票 Share	基金 Fund	权证 Warrant	国债现货 T-Bond Spot	国债回购 T-Bond Repo	公司债 企业债 C-Bond	公司债 企业债 回购 C-Bond Repo	可转债 Convertible Bond
长财证券经纪工农大路证券营业部	11800.2	9912.4	53.0	1831.7	2.7	0.0	0.1	0.0	0.2
渤海证券福中路证券营业部	11797.8	10813.0	33.1	540.0	0.2	410.7	0.1	0.7	0.0
长江证券红岭中路证券营业部	11781.9	11171.4	32.1	578.1	0.0	0.0	0.3	0.0	0.0
兴安证券桂林路证券营业部	11778.8	11254.8	91.5	421.2	4.5	0.0	4.2	0.0	2.6
国元证券源头路证券营业部	11775.8	10637.4	250.6	887.2	0.4	0.0	0.0	0.0	0.2
华林证券武宁路证券营业部	11773.5	11344.1	57.8	365.7	4.1	0.0	0.6	0.0	1.3
安信证券中山西路证券营业部	11771.0	11184.5	63.4	521.5	1.1	0.0	0.3	0.0	0.2
信泰证券干将路证券营业部	11770.9	10173.3	111.5	1484.2	1.3	0.0	0.5	0.0	0.1
国都证券黄河路证券营业部	11761.8	8432.4	110.2	3217.7	0.1	0.0	1.1	0.0	0.2
汉唐证券延安路证券营业部	11739.5	11593.3	94.8	0.2	44.4	4.2	0.7	1.9	0.1
川财证券经纪武侯祠大街证券营业部	11730.5	10226.7	72.2	1425.7	1.0	0.0	4.1	0.0	0.8
西南证券北京路证券营业部	11719.5	10434.8	108.7	1172.4	3.2	0.0	0.4	0.0	0.1
中信建投证券市临江支路证券营业部	11703.9	10810.3	162.9	730.1	0.4	0.0	0.2	0.0	0.1
江海证券经纪武东路证券营业部	11693.4	11176.3	99.8	334.7	19.3	44.8	2.1	16.2	0.1
南京证券中山南路证券营业部	11689.3	10971.8	93.0	618.4	1.2	0.0	1.8	0.0	3.1
中国民族证券滨洲里街证券营业部	11682.9	10881.3	75.7	707.5	18.0	0.0	0.3	0.0	0.2
英大证券中山路证券营业部	11664.3	10541.3	86.6	1028.7	5.1	0.0	2.8	0.0	0.1
渤海证券南门外大街证券营业部	11645.7	10050.9	108.4	539.5	13.4	932.2	0.9	0.0	0.5
华泰证券大渡口证券营业部	11645.2	8266.4	33.6	3344.4	0.7	0.0	0.1	0.0	0.1
光大证券桃源路证券营业部	11641.5	9302.2	88.1	2247.0	2.1	0.0	0.4	0.0	1.7
东海证券路证券营业部	11634.6	9562.3	65.9	1999.6	6.1	0.0	0.7	0.0	0.0
健桥证券雁塔路证券交易营业部	11634.4	10733.1	66.8	833.4	0.2	0.0	0.6	0.0	0.2
东北证券吴淞路证券营业部	11620.2	10824.7	111.3	676.0	3.5	0.0	4.8	0.0	0.1
东北证券同志街第二证券营业部	11615.1	10807.3	46.6	757.2	3.9	0.0	0.1	0.0	0.0
新时代证券中关村东路证券营业部	11599.8	10070.3	87.7	1437.5	3.7	0.0	0.9	0.0	0.1
太平洋证券白塔路证券营业部	11598.3	10303.5	118.6	1174.1	1.9	0.1	0.1	0.0	0.1
东北证券北寿大街证券营业部	11590.8	10977.1	47.2	566.2	0.0	0.0	0.2	0.0	0.0
中国银河证券广西路证券营业部	11590.2	10659.7	141.4	788.0	0.5	0.0	0.1	0.0	0.6
上海证券民德路证券营业部	11547.0	10108.7	97.7	1339.8	0.1	0.0	0.2	0.0	0.4
信泰证券港通灌南路证券营业部	11543.4	10191.5	108.8	1242.0	0.6	0.0	0.1	0.0	0.4
联合证券长江东路证券营业部	11534.7	7229.9	37.8	4267.0	0.1	0.0	0.0	0.0	0.1
中国银河证券广场东路证券营业部	11526.5	10271.8	87.6	1105.8	38.0	0.0	19.7	0.0	3.6
国信证券承修二路证券营业部	11502.9	10489.3	47.0	966.2	0.1	0.0	0.2	0.0	0.0
东海证券闽江二路证券营业部	11502.8	10019.2	116.5	1102.7	60.4	203.3	0.5	0.0	0.3
西南证券石灰街证券营业部	11502.1	9530.4	235.9	1733.8	1.7	0.0	0.0	0.0	0.3
长财证券经纪人民大街证券营业部	11496.8	10885.6	41.3	567.9	0.6	0.7	0.2	0.0	0.4
齐鲁证券有限东环路证券营业部	11492.6	10160.1	402.9	925.4	3.8	0.0	0.3	0.0	0.1
安信证券滨果戈里大街证券营业部	11487.0	10907.9	58.6	519.0	0.2	0.0	1.3	0.0	0.1
国元证券琅琊东路证券营业部	11484.3	10000.3	141.1	879.6	218.4	240.0	4.7	0.0	0.2
万和证券经纪笋岗东路证券营业部	11476.8	10934.0	38.6	503.5	0.1	0.0	0.5	0.0	0.1
中信建投证券天河路证券营业部	11453.7	10810.1	55.6	562.0	1.4	0.0	24.6	0.0	0.0
华安证券安庆路证券营业部	11453.3	9039.6	116.5	502.5	3.5	1770.6	0.9	17.0	2.6
齐鲁证券有限钢都大街证券营业部	11441.6	10138.6	82.0	1220.2	0.4	0.0	0.1	0.0	0.2
中国银河证券沿江中路证券营业部	11437.5	9759.1	51.9	1623.9	0.5	0.0	0.1	0.0	2.0
中国银河证券中山中路证券营业部	11431.9	4485.4	90.1	926.9	909.2	4922.0	98.2	0.0	0.1
恒泰证券浩特中山西路证券营业部	11413.9	10219.1	129.3	1060.1	4.1	0.0	1.7	0.0	0.0
民生证券深南中路证券营业部	11383.2	10936.4	18.8	427.8	0.1	0.0	0.1	0.0	0.0
东北证券东民主大街证券营业部	11377.2	10470.3	84.7	815.8	5.5	0.0	1.1	0.0	0.3
上海证券路证券营业部	11362.3	10816.9	88.8	449.0	5.0	0.0	2.1	0.0	0.6
和兴证券经纪胜利路证券营业部	11359.8	10035.9	73.5	1248.0	0.0	0.0	0.6	0.0	1.9



### 证券营业部交易 Trading of Business Department

营业部名称 Business Department	总计 Total	股票 Share	基金 Fund	权证 Warrant	国债现货 T-Bond Spot	国债回购 T-Bond Repo	公司债 企业债 C-Bond	公司债 企业债 回购 C-Bond Repo	可转债 Convertible Bond
宏源证券东湖路证券营业部	11338.7	9398.1	39.1	1900.4	0.5	0.0	0.4	0.0	0.1
泰阳证券邹容路证券营业部	11329.4	10487.7	47.3	783.7	0.2	10.0	0.5	0.0	0.1
广发证券和平大道证券营业部	11321.7	10383.2	87.1	849.0	1.0	0.0	1.2	0.0	0.3
中信建投证券市颐阳路证券营业部	11320.8	9374.6	85.8	948.5	0.4	509.2	3.0	0.0	399.4
汉唐证券淮河路证券营业部	11295.9	11127.5	137.0	0.8	5.7	0.0	1.7	0.0	23.1
东北证券长寿路证券营业部	11267.4	10839.6	86.8	337.6	2.9	0.0	0.4	0.0	0.0
国海证券民族大道证券营业部	11267.1	9886.6	64.7	1314.7	0.4	0.0	0.5	0.0	0.2
国泰君安证券哈尔滨中环广场证券营业部	11263.9	6902.5	37.0	4295.5	28.0	0.0	1.0	0.0	0.0
中国银河证券华强北路证券营业部	11256.1	10291.7	63.8	259.4	0.4	640.0	0.8	0.0	0.0
光大证券永川营业部	11255.3	9823.6	49.5	1381.2	0.6	0.0	0.4	0.0	0.1
中国建银投资证券深南东路证券营业部	11247.4	9957.1	41.5	1247.8	0.9	0.0	0.1	0.0	0.0
华泰证券蝶山二路证券营业部	11199.3	9493.9	75.0	1627.3	1.5	0.0	0.1	0.0	1.6
中国银河证券罗湖证券营业部	11198.4	9999.4	36.8	1000.3	0.9	151.9	3.3	0.0	5.7
东海证券建设大道证券营业部	11194.9	10801.7	29.5	362.4	0.1	0.0	1.4	0.0	0.0
万联证券滨江证券营业部	11183.0	9672.7	237.3	1272.0	0.5	0.0	0.1	0.0	0.4
渤海证券西青道证券营业部	11171.8	10254.5	71.3	699.0	31.7	100.0	5.3	0.0	10.0
西南证券福强路营业部	11170.2	9962.7	45.7	1020.5	140.7	0.0	0.3	0.0	0.1
华林证券建设路证券营业部	11163.2	9860.2	137.3	940.2	3.0	207.5	2.0	2.7	10.3
国泰君安证券黄河南大街证券营业部	11150.1	9750.3	82.9	1312.2	3.6	0.0	1.0	0.0	0.2
中国民族证券三马路证券营业部	11149.0	10330.3	74.5	736.2	2.4	0.0	1.4	0.0	4.2
航空证券龙华证券营业部	11148.9	10242.1	59.4	846.5	0.0	0.0	0.5	0.0	0.5
泰阳证券小北路证券营业部	11130.5	9317.2	115.4	1695.5	1.1	0.0	0.4	0.0	0.9
平安证券北门桥路证券营业部	11129.8	9570.8	125.5	1430.3	1.0	0.6	0.9	0.0	0.7
安信证券西林大道证券营业部	11128.4	9928.4	169.7	1024.5	4.9	0.0	0.8	0.0	0.0
首创证券零陵路证券营业部	11122.6	10392.1	137.2	577.9	13.7	0.0	0.9	0.0	0.7
招商证券蛇口工业七路证券营业部	11118.4	9118.4	49.5	1944.9	3.3	1.9	0.3	0.0	0.2
中国民族证券庄水源街证券营业部	11111.5	9466.6	120.8	1516.9	6.1	0.0	0.4	0.0	0.7
世纪证券广场南路证券营业部	11100.5	10152.8	63.6	880.4	0.2	0.0	0.3	0.0	3.3
英大证券阳明路证券营业部	11072.3	10194.7	86.4	790.9	0.0	0.0	0.2	0.0	0.1
华林证券东兴中路证券营业部	11071.8	10379.7	81.2	610.7	0.0	0.1	0.1	0.0	0.1
西南证券淮海西路证券营业部	11069.2	8192.5	61.1	2813.9	1.4	0.0	0.3	0.0	0.1
广发证券市高明沧江路证券营业部	11053.3	9950.2	74.3	989.6	1.5	7.0	0.7	0.4	30.3
新疆证券乌鲁木齐西路证券营业部	11040.6	9866.0	96.3	1076.6	0.7	0.0	0.5	0.0	0.5
安信证券翠花街证券营业部	11036.4	7866.9	50.2	3116.9	2.1	0.0	0.2	0.0	0.2
中国银河证券文昌中路证券营业部	11031.6	6504.2	158.1	3794.9	0.1	358.3	0.8	0.0	215.4
国泰君安证券证券营业部	11026.4	9325.2	110.0	1585.5	2.7	0.0	0.8	0.0	2.3
国元证券东直门外大街证券营业部	11016.0	9911.8	87.0	1011.5	5.1	0.0	0.4	0.0	0.2
西南证券嘉陵桥西村证券营业部	11013.6	10477.6	59.6	466.5	0.2	0.0	0.4	0.0	9.4
厦门证券有限星辉中路证券营业部	11008.2	10381.1	63.3	558.5	0.7	0.0	0.9	2.5	1.3
广发证券珞瑜路证券营业部	11006.0	9986.3	124.5	892.0	2.1	0.0	0.7	0.0	0.5
万联证券东风东路证券营业部	10995.6	9931.5	62.6	984.8	0.0	14.8	0.3	0.9	0.8
国都证券福田证券营业部	10995.6	8676.1	20.4	799.4	0.0	1390.0	4.0	0.0	105.7
红塔证券东路证券营业部	10974.3	9802.6	77.2	1091.1	0.2	0.4	1.6	1.0	0.2
江海证券经纪滨珠江路证券营业部	10947.3	9361.5	61.3	1523.7	0.4	0.0	0.2	0.0	0.4
渤海证券太白路证券营业部	10944.8	9565.4	615.5	758.1	1.9	0.0	2.9	0.0	1.1
东莞证券新闻路证券营业部	10938.5	10038.4	233.2	622.9	0.0	0.0	0.4	0.0	43.6
汉唐证券中山大道证券营业部	10930.3	10877.8	51.9	0.1	0.1	0.0	0.1	0.0	0.3
沈阳诚浩证券经纪热闹路证券营业部	10925.6	6212.4	80.8	2208.1	418.9	2003.3	0.5	0.0	1.7
申银万国证券黄石大道证券营业部	10906.3	9738.9	83.7	1082.6	0.4	0.0	0.5	0.0	0.3
恒泰证券鄂尔多斯大街证券营业部	10884.4	8773.8	46.1	2064.1	0.3	0.0	0.0	0.0	0.0



### 证券营业部交易 Trading of Business Department

营业部名称 Business Department	总计 Total	股票 Share	基金 Fund	权证 Warrant	国债现货 T-Bond Spot	国债回购 T-Bond Repo	公司债 企业债 C-Bond	公司债 企业债 回购 C-Bond Repo	可转债 Convertible Bond
金元证券新外大街证券营业部	10877.4	10154.5	38.3	683.4	0.0	0.0	1.3	0.0	0.0
华泰证券五里牌证券营业部	10871.1	8298.2	93.8	2475.6	3.3	0.0	0.1	0.0	0.2
南京证券庆春东路证券营业部	10860.1	10052.6	162.6	634.6	10.1	0.0	0.3	0.0	0.1
红塔证券路证券营业部	10856.7	9917.2	207.5	722.8	0.4	0.0	1.2	0.0	7.8
江海证券经纪东三环南路证券营业部	10851.0	7460.9	69.6	3318.9	1.2	0.0	2.2	0.0	0.0
天风证券经纪走马街证券营业部	10848.8	10008.2	42.0	796.4	0.5	0.0	0.5	0.0	1.2
国海证券南泉路证券营业部	10835.8	10085.9	106.4	612.3	30.3	0.0	0.6	0.0	0.3
中信建投证券市滨江路证券营业部	10817.4	10220.1	62.7	533.0	1.0	0.0	0.6	0.0	0.1
沈阳诚浩证券经纪兴华南街证券营业部	10815.2	9846.3	72.9	667.9	209.6	0.0	18.1	0.0	0.4
众成证券经纪有限中山西路证券营业部	10797.4	10314.1	159.5	298.0	5.1	18.2	2.0	0.0	0.6
江海证券经纪瑞金南路证券营业部	10793.0	10282.3	183.0	313.5	6.2	0.0	5.1	0.0	2.9
中国建银投资证券大经路证券营业部	10791.0	9062.2	46.0	1667.2	0.5	0.0	9.5	0.0	5.6
中国建银投资证券柴河街证券营业部	10769.5	5842.5	51.2	4865.0	10.7	0.0	0.0	0.0	0.1
天源证券经纪有限泰山路证券营业部	10768.3	8925.6	132.8	1700.4	3.6	0.0	5.1	0.0	0.9
联合证券江东平安街证券营业部	10765.3	9771.4	140.1	847.7	4.5	0.0	1.0	0.0	0.8
信泰证券长宁路证券营业部	10762.0	9955.3	288.7	354.0	3.7	159.9	0.3	0.0	0.2
中国民族证券中华路证券营业部	10748.6	9696.5	79.0	929.0	42.9	0.0	0.2	0.0	1.0
河北证券华岩路证券营业部	10740.3	9667.8	101.6	967.3	2.4	0.0	0.9	0.0	0.3
海通证券加州花园营业部	10728.4	10069.2	68.4	571.4	1.7	0.0	3.6	0.0	14.1
兴安证券滨西直大街证券营业部	10722.3	9954.1	93.2	670.0	1.4	0.0	2.6	0.0	1.0
海通证券淮海南路证券营业部	10713.9	9042.3	110.1	1541.4	19.2	0.0	0.6	0.0	0.2
国都证券延安路证券营业部	10711.4	9148.4	79.9	1390.8	0.0	0.0	92.0	0.0	0.2
兴安证券中心大街证券营业部	10706.6	9531.3	133.9	1040.2	1.2	0.0	0.0	0.0	0.1
招商证券滨河路证券营业部	10703.4	9846.4	71.9	777.1	7.7	0.0	0.2	0.0	0.1
华鑫证券西大街证券营业部	10699.2	10194.7	28.3	475.2	0.4	0.0	0.1	0.0	0.5
华龙证券合水路证券营业部	10692.9	9526.6	103.1	1058.6	2.4	0.0	1.9	0.0	0.2
江南证券东风大街证券营业部	10691.6	8864.4	110.9	1715.2	0.2	0.0	0.8	0.0	0.2
华西证券万州鸽子沟证券营业部	10688.6	9561.2	57.1	1068.8	0.7	0.0	0.2	0.0	0.6
中国银河证券云景证券营业部	10660.7	8798.1	50.2	647.1	40.9	1123.2	1.2	0.0	0.1
长财证券经纪珠江路证券营业部	10660.7	9269.2	46.2	1251.4	10.0	19.1	11.7	5.4	47.7
光大证券经六街证券营业部	10658.3	9210.1	296.2	1144.4	5.0	0.0	2.3	0.0	0.3
齐鲁证券有限石棚街证券营业部	10646.5	8658.7	47.7	1938.9	0.3	0.0	0.7	0.0	0.2
河北财达证券经纪东兴北街营业部	10640.6	9389.9	117.2	1129.0	2.7	0.0	1.5	0.0	0.3
齐鲁证券有限西安路证券营业部	10638.9	10193.5	58.1	385.4	1.2	0.0	0.6	0.0	0.1
申银万国证券红星路营业部	10632.8	9245.5	114.8	1267.0	2.6	1.0	1.7	0.0	0.2
招商证券四平西道证券营业部	10631.9	9629.0	100.5	893.3	1.3	0.0	5.0	0.0	2.9
和兴证券经纪江阳中路证券营业部	10631.5	9905.8	58.8	666.2	0.6	0.0	1.4	0.0	0.0
中信建投证券市禅城区南庄营业部	10603.4	10277.6	127.0	198.5	0.0	0.2	0.1	0.0	0.1
浙商证券益民路证券营业部	10588.9	9517.9	61.7	1009.1	0.2	0.0	0.1	0.0	0.1
东北证券中兴西大路证券营业部	10580.2	9806.7	85.2	686.3	1.7	0.0	0.3	0.0	0.0
信泰证券华强北路证券营业部	10579.8	10165.4	77.2	337.1	0.0	0.0	0.1	0.0	0.1
宏源证券康定路证券营业部	10567.0	9939.3	211.6	380.2	2.4	28.0	0.9	5.2	0.2
上海证券路证券营业部	10557.4	9716.2	115.2	723.7	1.9	0.0	0.3	0.0	0.0
东吴证券陆家浜路证券营业部	10552.0	9579.8	191.1	732.8	2.0	6.0	0.7	0.0	39.6
中信金通证券紫竹院路证券营业部	10545.6	9470.7	75.0	963.5	35.9	0.3	0.2	0.0	0.1
国元证券四流中路证券营业部	10540.6	9943.1	90.0	507.0	0.1	0.0	0.1	0.0	0.3
齐鲁证券有限红旗路证券营业部	10535.9	9291.5	168.5	1074.7	1.0	0.0	0.1	0.0	0.2
国盛证券赣东大道证券营业部	10531.8	8918.7	55.3	1527.1	0.0	30.6	0.2	0.0	0.0
河北证券庄裕华西路证券营业部	10515.2	9562.9	197.5	706.8	2.5	0.0	0.3	0.0	45.2
德邦证券宣武门西大街证券营业部	10511.5	7266.5	126.3	3114.3	0.2	0.0	2.0	0.0	2.2



### 证券营业部交易 Trading of Business Department

营业部名称 Business Department	总计 Total	股票 Share	基金 Fund	权证 Warrant	国债现货 T-Bond Spot	国债回购 T-Bond Repo	公司债 企业债 C-Bond	公司债 企业债 回购 C-Bond Repo	可转债 Convertible Bond
华鑫证券同济路证券营业部	10502.6	9835.6	125.1	539.0	1.0	0.0	0.7	0.0	1.3
万和证券经纪蜀汉路证券营业部	10487.6	9969.1	38.0	475.8	4.4	0.0	0.0	0.0	0.3
华创证券经纪中山路证券营业部	10487.2	8331.4	69.8	2082.2	1.7	0.0	1.3	0.0	0.8
招商证券新洲路证券营业部	10473.8	7722.2	34.0	2717.1	0.0	0.0	0.3	0.0	0.2
华泰证券宁夏路证券营业部	10472.6	7855.1	106.5	2509.1	1.3	0.0	0.2	0.0	0.4
齐鲁证券有限大西路证券营业部	10459.3	9466.5	67.4	924.1	0.9	0.0	0.3	0.0	0.0
长江证券东大路证券营业部	10454.8	8658.4	105.4	1651.7	0.0	39.0	0.2	0.0	0.1
德邦证券七经街营业部	10446.4	7175.0	92.7	3173.9	3.0	0.0	1.6	0.0	0.2
汉唐证券光明南路证券营业部	10442.4	10303.3	113.2	0.2	0.2	8.4	2.4	2.5	12.2
万联证券永康路证券营业部	10433.1	9980.7	166.0	280.6	3.5	0.0	2.2	0.0	0.1
渤海证券经三路证券营业部	10419.6	9056.9	63.8	1298.7	0.0	0.0	0.2	0.0	0.0
国海证券翠竹路证券营业部	10414.4	9138.3	27.7	928.4	319.5	0.0	0.1	0.0	0.4
中信建投证券市利州东路证券营业部	10390.4	9518.6	57.0	813.3	1.4	0.0	0.0	0.0	0.1
华安证券长江中路证券营业部	10382.0	9528.4	98.7	747.8	6.0	0.0	0.5	0.0	0.5
河北证券庄裕华路证券营业部	10381.7	9549.9	147.5	677.9	1.9	0.0	4.3	0.0	0.2
齐鲁证券有限东昌东路证券营业部	10366.3	9616.4	83.3	666.0	0.1	0.0	0.2	0.0	0.3
中信证券中山北路证券营业部	10360.4	9585.5	146.3	624.3	3.1	0.2	0.2	0.0	0.9
中国银河证券丰产路证券营业部	10359.3	7781.8	62.1	2514.6	0.3	0.0	0.5	0.0	0.0
上海证券南路证券营业部	10358.9	9764.7	112.4	462.1	5.8	0.0	1.7	0.0	12.3
中国建银投资证券滨河路证券营业部	10347.1	6754.2	75.8	3514.6	2.2	0.0	0.1	0.0	0.1
上海证券南路证券营业部	10342.0	9900.3	77.7	349.0	11.0	0.0	4.0	0.0	0.4
国金证券青白江玉带街证券营业部	10335.0	9748.7	93.9	489.3	1.5	0.0	0.5	0.0	1.2
西南证券兴隆路证券营业部	10332.2	9307.8	28.8	978.2	1.0	0.0	0.2	0.0	16.2
华鑫证券漕宝路证券营业部	10329.5	9747.9	154.0	421.2	1.4	0.0	0.4	0.0	4.6
河北证券西门里证券营业部	10328.9	8891.7	150.9	1284.4	1.7	0.0	0.5	0.0	0.1
中国民族证券大桥路证券营业部	10312.1	9862.5	65.9	377.2	3.8	0.0	0.4	0.0	2.3
宏源证券解放南路证券营业部	10311.8	9143.5	77.0	1089.9	0.3	0.0	0.4	0.0	0.7
大通证券广中西路证券营业部	10293.1	9850.4	150.5	278.1	2.9	0.0	11.0	0.0	0.2
中国建银投资证券黄河路证券营业部	10269.3	9210.6	80.7	972.4	0.3	0.0	0.1	0.0	5.2
中国银河证券临江路证券营业部	10268.4	9690.3	64.6	477.1	35.8	0.0	0.4	0.0	0.3
广发证券民康路证券营业部	10260.7	9456.7	58.6	607.5	16.5	120.0	1.4	0.0	0.1
新时代证券南土街证券营业部	10245.0	8724.7	125.8	1363.2	0.6	30.0	0.6	0.0	0.1
财通证券经纪县河东路证券营业部	10238.9	8092.0	43.5	2102.3	0.3	0.0	0.8	0.0	0.1
方正证券东门南路证券营业部	10233.5	9519.6	36.9	676.6	0.2	0.2	0.1	0.0	0.0
安信证券天河东路证券营业部	10229.0	9413.5	90.9	722.8	0.1	0.0	0.2	1.4	0.1
河北证券口胜利南路证券营业部	10212.9	9054.6	97.0	1060.0	0.9	0.0	0.0	0.0	0.4
光大证券中兴中路证券营业部	10193.0	8751.0	166.8	1272.2	0.2	0.0	0.7	0.0	2.1
联讯证券经纪大西路证券营业部	10153.6	9347.1	67.5	738.0	0.6	0.0	0.2	0.0	0.3
新疆证券木齐友好南路证券营业部	10146.6	9027.1	103.2	1016.0	0.2	0.0	0.0	0.0	0.0
太平洋证券新闸路证券营业部	10127.4	9681.9	54.8	390.1	0.3	0.0	0.1	0.0	0.2
新疆证券胜利街证券营业部	10124.0	9272.7	72.6	778.2	0.1	0.0	0.3	0.0	0.1
武汉证券证券营业部	10123.4	9540.0	54.9	525.6	1.8	0.0	0.7	0.0	0.4
安信证券风采路证券营业部	10105.0	9174.7	93.4	831.9	2.0	0.0	2.8	0.0	0.3
东吴证券湖东路证券营业部	10092.0	8288.1	105.8	1667.9	0.2	29.9	0.1	0.0	0.0
闽发证券台北一路证券营业部	10088.3	9103.2	43.1	941.1	0.1	0.0	0.8	0.0	0.0
首创证券庄平安北大街证券营业部	10080.5	8713.1	334.4	992.1	0.7	39.3	0.3	0.0	0.5
新时代证券白塔东路证券营业部	10011.6	9142.5	29.9	838.8	0.1	0.0	0.3	0.0	0.1
长江证券普澜二路证券营业部	10003.1	9502.1	63.3	423.8	0.5	9.3	0.7	3.4	0.0
招商证券连塘路证券营业部	9995.9	8435.0	86.9	1472.5	0.9	0.0	0.5	0.0	0.2
新时代证券广场西道证券营业部	9990.6	9083.5	44.1	861.8	0.4	0.0	0.7	0.0	0.1



### 证券营业部交易 Trading of Business Department

营业部名称 Business Department	总计 Total	股票 Share	基金 Fund	权证 Warrant	国债现货 T-Bond Spot	国债回购 T-Bond Repo	公司债 企业债 C-Bond	公司债 企业债 回购 C-Bond Repo	可转债 Convertible Bond
海通证券银湖路证券营业部	9983.2	9160.1	178.0	641.6	2.8	0.0	0.5	0.0	0.2
中山证券新华下路证券营业部	9979.3	8499.0	51.7	1425.5	2.3	0.0	0.4	0.0	0.5
爱建证券兴宁路证券营业部	9977.0	8696.3	59.7	1219.9	0.2	0.0	0.7	0.0	0.1
和兴证券经纪顺城街证券营业部	9972.3	8775.6	71.9	1122.9	0.5	0.0	1.0	0.0	0.3
南京证券建康路证券营业部	9952.6	9305.5	104.4	537.1	3.4	0.0	1.7	0.0	0.6
西南证券上步中路证券营业部	9931.6	9283.7	36.9	609.6	0.0	0.0	1.3	0.0	0.0
河北财达证券经纪江都路证券营业部	9929.1	8844.3	130.0	944.1	9.3	0.0	1.3	0.0	0.3
长江证券益田路证券营业部	9912.7	9104.6	91.2	716.5	0.0	0.0	0.1	0.0	0.3
英大证券三好街证券营业部	9897.1	8747.1	126.9	1020.2	2.3	0.2	0.0	0.0	0.3
华西证券遂州南路证券营业部	9896.4	8551.2	51.3	1291.8	1.5	0.0	0.5	0.0	0.2
齐鲁证券有限舜耕路证券营业部	9885.1	9025.7	65.5	792.4	1.2	0.0	0.2	0.0	0.1
华西证券山名山路证券营业部	9862.3	9256.0	44.0	560.7	1.0	0.0	0.6	0.0	0.1
浙商证券长宁路证券营业部	9845.8	9193.1	171.2	479.6	1.5	0.0	0.2	0.0	0.3
安信证券十一纬路证券营业部	9838.5	9209.3	68.1	558.4	2.4	0.0	0.1	0.0	0.2
联合证券大同路证券营业部	9836.7	9260.6	49.8	522.1	1.7	0.0	1.7	0.0	1.0
广发证券中关村东路证券营业部	9827.5	8737.5	180.1	907.3	0.8	0.0	1.9	0.0	0.1
中国建银投资证券遂州南路证券营业部	9819.5	8150.7	51.9	1615.8	0.6	0.0	0.3	0.0	0.2
齐鲁证券有限机场路证券营业部	9816.2	9078.4	146.9	584.6	5.6	0.0	0.2	0.0	0.5
江海证券经纪宝安南路证券营业部	9808.2	9248.7	40.0	519.2	0.0	0.0	0.1	0.0	0.1
光大证券中山东路证券营业部	9807.9	9408.9	133.2	261.5	1.4	0.0	2.7	0.0	0.2
西南证券英贤街证券营业部	9802.4	7090.1	114.0	1154.3	1.5	1441.7	0.3	0.0	0.6
湘财证券果园东路证券营业部	9787.2	8726.3	29.9	279.8	150.6	600.4	0.1	0.0	0.1
江海证券经纪滨花园街证券营业部	9784.3	9244.9	109.5	428.0	1.8	0.0	0.1	0.0	0.1
浙商证券红荔路证券营业部	9784.0	7619.9	20.7	2140.5	2.7	0.0	0.2	0.0	0.0
渤海证券双塔西街证券营业部	9771.6	8477.7	164.5	761.0	112.0	130.8	0.0	0.0	125.7
西部证券潍坊证券营业部	9764.6	8752.8	129.6	874.4	0.6	3.8	3.4	0.0	0.1
第一创业证券韶山中路证券营业部	9737.3	8404.7	60.8	1270.4	0.5	0.2	0.4	0.0	0.4
红塔证券街证券营业部	9708.1	8618.3	99.9	976.2	1.7	0.0	11.3	0.0	1.1
海通证券分公司天津街营业部	9700.9	9176.6	106.9	408.0	9.4	0.0	0.1	0.0	0.1
爱建证券安国路证券营业部	9682.1	9348.7	81.6	231.6	1.6	0.0	2.7	0.0	16.1
闽发证券东一环路证券营业部	9682.1	8865.8	64.0	743.1	7.4	0.0	1.8	0.0	0.0
中信建投证券市海府大道东湖营业部	9668.8	8398.3	58.2	1063.8	65.6	80.0	2.9	0.0	0.0
海通证券景田南路证券营业部	9656.3	9187.2	59.4	381.9	0.8	26.4	0.2	0.0	0.4
天一证券双溪西路证券营业部	9647.9	8665.4	51.2	900.0	0.0	0.0	1.2	0.0	30.2
信泰证券青年路证券营业部	9589.6	7981.3	49.9	1551.9	0.2	0.0	0.9	0.0	5.3
国盛证券赣栋北大道证券营业部	9581.6	8827.7	63.1	688.8	0.3	0.0	0.1	0.0	1.6
河北证券九江路证券营业部	9574.6	9220.7	71.8	276.0	5.5	0.0	0.3	0.0	0.3
上海证券证券营业部	9569.5	8808.6	74.5	675.5	10.1	0.0	0.4	0.0	0.3
湘财证券牌楼巷证券营业部	9562.7	8553.6	165.0	837.5	1.9	0.0	2.9	0.0	1.8
广发证券华利路证券营业部	9540.1	8186.5	86.1	1267.2	0.0	0.0	0.2	0.0	0.0
中国银河证券自由路证券营业部	9535.0	7273.8	78.5	2177.6	1.6	0.0	3.2	0.0	0.3
上海证券西路证券营业部	9521.1	9048.1	130.1	316.5	21.9	0.0	3.8	0.0	0.7
安信证券解放南路证券营业部	9520.4	8932.7	91.1	489.8	3.4	0.0	3.2	0.0	0.3
齐鲁证券有限南一路证券营业部	9516.4	8330.9	96.5	1084.5	4.5	0.0	0.2	0.0	0.1
东北证券瑞金路证券营业部	9514.9	8694.1	126.6	676.9	11.4	1.6	4.1	0.0	0.3
东北证券渝州路证券营业部	9498.5	9021.8	57.0	416.7	0.2	0.0	1.5	0.0	1.3
东方证券白塔街证券营业部	9495.2	8645.2	70.0	777.0	1.2	0.0	1.2	0.0	0.7
万联证券嘉定南路证券营业部	9488.4	8657.4	62.9	766.1	1.8	0.0	0.1	0.0	0.1
上海证券草场门大街证券营业部	9476.2	8155.0	83.8	1227.4	5.6	0.0	3.5	0.0	1.1
招商证券西凤路证券营业部	9468.2	7819.7	190.9	1446.2	11.3	0.0	0.1	0.0	0.1





### 证券营业部交易 Trading of Business Department

营业部名称 Business Department	总计 Total	股票 Share	基金 Fund	权证 Warrant	国债现货 T-Bond Spot	国债回购 T-Bond Repo	公司债 企业债 C-Bond	公司债 企业债 回购 C-Bond Repo	可转债 Convertible Bond
湘财证券山路证券营业部	9468.0	7864.4	80.8	340.3	211.9	968.7	1.7	0.0	0.3
江海证券经纪龙凤大街证券营业部	9453.2	8316.0	126.6	1006.3	1.1	0.0	2.8	0.0	0.4
联合证券夏碧路证券营业部	9436.4	7848.2	73.9	1514.1	0.1	0.0	0.0	0.0	0.1
广发证券义龙路证券营业部	9426.6	8566.7	119.6	737.7	1.8	0.0	0.4	0.0	0.4
中国旅游国际信托投资有限证券营业部	9405.2	9274.9	116.2	0.3	2.4	0.0	3.6	0.0	7.9
长江证券市曲阳路证券营业部	9370.2	8624.4	133.2	610.6	0.7	0.0	1.4	0.0	0.1
上海证券福虹路证券营业部	9367.0	8632.2	37.4	697.2	0.0	0.0	0.1	0.0	0.0
辽宁省证券锦山大街证券营业部	9364.4	9203.3	86.5	0.4	67.1	0.0	6.9	0.0	0.3
华创证券经纪长海路证券营业部	9349.6	8814.6	80.8	446.9	4.4	0.0	1.9	0.0	1.0
长财证券经纪迎春南路证券营业部	9330.4	8494.3	38.2	796.7	0.9	0.0	0.2	0.0	0.1
齐鲁证券有限红荔路银荔大厦证券营业部	9323.9	8749.1	25.0	547.2	0.0	0.0	0.7	0.0	1.9
河北证券庄裕华东路证券营业部	9308.9	8551.1	83.6	672.8	0.5	0.0	0.7	0.0	0.3
齐鲁证券有限市香山路证券营业部	9306.8	8440.2	102.7	761.8	1.3	0.0	0.4	0.0	0.6
江海证券经纪滨新疆大街证券营业部	9288.7	8427.7	50.4	809.4	1.0	0.0	0.1	0.0	0.1
中国银河证券证券营业部	9264.2	8075.7	59.0	1128.7	0.2	0.3	0.2	0.0	0.3
兴安证券枣阳路证券营业部	9258.1	8696.9	104.1	450.1	5.3	0.0	1.2	0.0	0.5
健桥证券虎桥路证券营业部	9251.7	7671.6	82.1	1496.6	0.4	0.0	1.0	0.0	0.1
齐齐哈尔市证券有限尔基营业部	9246.5	8528.4	77.2	639.8	0.8	0.0	0.3	0.0	0.0
齐鲁证券有限温泉路证券营业部	9238.9	8278.2	71.2	887.4	2.1	0.0	0.0	0.0	0.0
新疆证券庆春路证券营业部	9235.7	5548.2	69.6	3617.8	0.0	0.0	0.1	0.0	0.1
中原证券经三路证券营业部	9230.7	6825.2	197.4	2206.2	0.7	0.0	0.9	0.0	0.3
河北证券口明德南街证券营业部	9213.6	8146.5	75.1	990.9	1.0	0.0	0.0	0.0	0.1
华龙证券七里河证券营业部	9205.8	8091.6	59.6	1050.2	3.8	0.0	0.4	0.0	0.1
中国银河证券滑翔路证券营业部	9199.1	8379.5	50.5	765.8	2.7	0.0	0.6	0.0	0.2
河北证券庄育才街证券营业部	9189.1	8418.8	95.8	671.4	2.6	0.0	0.4	0.0	0.3
河北证券人民路证券营业部	9176.8	7957.7	161.4	1056.9	0.5	0.0	0.2	0.0	0.1
恒泰证券浩特新城南街证券营业部	9176.2	8589.6	69.5	500.0	0.9	0.0	9.8	0.0	6.5
恒泰证券尔河西开发区证券营业部	9174.4	8497.8	110.1	566.1	0.4	0.0	0.1	0.0	0.0
天源证券经纪有限新华路证券营业部	9169.0	8493.6	78.9	593.8	2.5	0.0	0.1	0.0	0.2
广发证券容桂证券营业部	9129.5	8458.5	127.3	538.9	1.3	0.3	3.1	0.1	0.1
安信证券西华路证券营业部	9098.4	8562.8	98.1	434.9	1.3	0.4	0.3	0.0	0.6
华安证券淮河路证券营业部	9084.8	8361.4	62.0	657.8	0.8	0.0	1.2	0.0	1.6
河北证券庄新华路证券营业部	9083.0	8123.1	117.7	836.6	4.1	0.0	1.0	0.0	0.6
华龙证券农民巷证券营业部	9080.5	7252.0	35.8	355.6	49.8	1386.6	0.2	0.0	0.6
西部证券吉祥路证券营业部	9065.4	8309.3	55.5	699.7	0.6	0.0	0.1	0.0	0.3
东北证券中山北路证券营业部	9064.6	8200.2	89.6	768.2	4.9	0.0	1.5	0.0	0.2
上海证券解放路证券营业部	9053.5	8655.4	57.4	340.6	0.0	0.0	0.1	0.0	0.0
红塔证券密云路证券营业部	9050.6	8432.0	221.6	392.5	3.4	0.0	0.8	0.0	0.3
五矿证券经纪华富路证券营业部	9044.5	7593.0	35.4	1415.9	0.2	0.0	0.1	0.0	0.0
国元证券九狮桥街证券营业部	9034.7	8601.4	96.3	320.0	2.4	14.0	0.6	0.0	0.1
大同证券经纪南山南油大道营业部	9027.4	8598.5	50.9	372.7	4.8	0.0	0.2	0.0	0.4
国元证券人民路证券营业部	9008.1	8064.2	82.8	857.4	0.8	0.0	0.3	0.0	2.7
中天证券南京北街证券营业部	8984.7	8434.7	63.1	483.6	3.2	0.0	0.0	0.0	0.2
华鑫证券定西路证券营业部	8972.3	6850.7	60.8	2058.9	0.6	0.0	1.0	0.0	0.4
江南证券嵩山南路证券营业部	8971.6	7407.4	91.3	1472.7	0.1	0.0	0.1	0.0	0.0
光大证券深南东路证券营业部	8969.1	7569.1	22.0	1368.9	0.0	0.0	9.2	0.0	0.0
英大证券振华路证券营业部	8967.7	8367.6	25.2	457.9	0.0	40.7	0.2	0.0	76.1
招商证券布吉证券营业部	8963.3	8367.0	86.7	508.7	0.8	0.0	0.0	0.0	0.1
中天证券联合路证券营业部	8961.0	8373.6	158.0	410.0	5.6	0.0	13.4	0.0	0.4
长城证券西昌路证券营业部	8954.3	8183.9	86.1	678.3	1.6	0.0	0.8	0.0	3.8



### 证券营业部交易 Trading of Business Department

营业部名称 Business Department	总计 Total	股票 Share	基金 Fund	权证 Warrant	国债现货 T-Bond Spot	国债回购 T-Bond Repo	公司债 企业债 C-Bond	公司债 企业债 回购 C-Bond Repo	可转债 Convertible Bond
长城证券华侨路证券营业部	8944.1	6943.6	83.3	1638.1	0.4	274.2	4.5	0.0	0.1
首创证券高升桥东路证券营业部	8932.5	8151.8	22.1	757.9	0.4	0.0	0.1	0.0	0.1
大通证券劳动路证券营业部	8931.5	7737.2	59.9	1134.2	0.0	0.0	0.0	0.0	0.3
中国民族证券庄谈固西街证券营业部	8926.2	8194.4	94.1	632.5	4.3	0.0	0.6	0.0	0.2
齐鲁证券有限牟平证券营业部	8911.7	8261.9	89.0	560.2	0.5	0.0	0.0	0.0	0.1
国元证券浦口道证券营业部	8910.1	8089.9	65.1	751.2	0.7	0.5	2.6	0.0	0.0
国都证券丹凤街证券营业部	8906.4	6527.0	10.9	2366.4	0.0	0.0	2.0	0.0	0.2
国元证券芜湖路证券营业部	8903.2	8169.9	150.0	569.5	7.4	0.0	0.6	0.0	5.8
中国银河证券新兴路证券营业部	8902.9	8183.8	42.1	674.8	0.6	0.0	1.6	0.0	0.0
德恒证券华山路证券营业部	8879.5	8813.1	64.4	0.5	0.7	0.0	0.8	0.0	0.1
招商证券深南中路证券营业部	8879.3	8420.4	72.8	385.6	0.0	0.0	0.4	0.0	0.1
大同证券经纪新平旺证券营业部	8875.7	8140.9	53.3	669.7	1.9	0.0	9.4	0.0	0.5
华鑫证券闫良证券营业部	8873.7	8318.2	60.7	492.2	1.8	0.0	0.7	0.0	0.0
广发证券民权路证券营业部	8869.0	8181.9	47.1	337.5	28.1	273.5	0.9	0.0	0.0
中国建银投资证券河北大街证券营业部	8862.2	6521.4	78.1	2261.9	0.6	0.0	0.2	0.0	0.0
和兴证券经纪嘉定中路证券营业部	8858.6	8455.3	42.9	358.8	1.1	0.0	0.0	0.0	0.5
新时代证券维扬路证券营业部	8836.7	7925.7	60.6	717.6	0.5	0.4	0.5	0.0	131.3
渤海证券大港证券营业部	8828.2	7695.4	205.7	909.4	17.4	0.0	0.2	0.0	0.1
国金证券中山南路证券营业部	8824.2	8342.8	19.7	458.1	0.9	0.0	2.3	0.0	0.4
渤海证券云际道证券营业部	8813.0	8373.2	59.7	375.1	3.0	0.0	0.1	0.0	1.9
河北证券渝碛路证券营业部	8789.3	6293.8	27.4	2459.6	1.1	2.7	0.4	4.5	0.0
焦作市信托投资大连西路营业部	8767.4	8689.5	69.1	0.3	6.9	0.0	1.7	0.0	0.2
西安华弘证券经纪电子二路营业部	8748.1	7444.3	86.7	1216.5	0.5	0.0	0.1	0.0	0.1
珠海国际信托投资中山西路营业部	8736.7	8584.1	150.3	0.6	0.7	0.0	0.9	0.0	0.3
西南证券珠江路证券营业部	8733.2	8121.5	46.2	561.0	4.4	0.0	12.9	0.0	0.1
中国银河证券碧波证券营业部	8722.6	6254.5	137.1	502.7	45.0	1782.4	0.9	0.0	0.1
国元证券金州证券营业部	8720.7	8001.4	78.8	637.0	2.2	0.0	1.1	0.0	0.2
万和证券经纪建设路证券营业部	8715.8	7715.9	70.7	904.6	5.6	17.8	1.1	0.0	0.2
西藏证券经纪证券营业部	8715.5	5046.5	118.8	3549.6	0.3	0.0	0.2	0.0	0.0
东北证券工农大路证券营业部	8711.1	8030.7	48.5	625.1	6.0	0.0	0.7	0.0	0.1
安信证券建设路证券营业部	8705.1	7819.6	48.4	835.7	0.5	0.0	0.2	0.0	0.7
中国银河证券民族路证券营业部	8686.2	8028.4	103.3	521.9	9.0	0.2	2.4	0.0	21.0
安信证券德政街证券营业部	8673.3	6966.4	44.8	1661.6	0.0	0.0	0.1	0.0	0.3
华龙证券长宁路证券营业部	8669.2	8049.0	191.3	424.4	2.6	0.0	1.7	0.0	0.2
湘财证券中华北路证券营业部	8661.8	7191.6	61.1	1402.4	5.7	0.0	0.8	0.0	0.1
华泰证券六一南路证券营业部	8652.1	6344.7	134.2	2136.7	0.1	0.0	0.1	0.0	36.3
海通证券木齐友好北路证券营业部	8645.3	7543.0	59.2	1042.0	1.0	0.0	0.1	0.0	0.1
中国旅游国际信托投资有限滨营业部	8621.1	8572.2	45.7	0.4	0.5	0.0	0.0	0.0	2.3
江南证券赣东北大道证券营业部	8607.8	7372.4	38.3	1195.7	0.8	0.0	0.6	0.0	0.1
和兴证券经纪中华新路证券营业部	8603.0	8249.9	66.9	265.1	1.2	19.5	0.1	0.0	0.3
长江证券建新北路营业部	8594.6	7827.6	36.9	729.1	0.5	0.0	0.5	0.0	0.0
中信建投证券市赣东北大道营业部	8591.0	7578.1	49.7	962.4	0.1	0.0	0.1	0.0	0.6
中国民族证券沈阳路证券营业部	8580.2	7852.2	110.3	571.7	42.4	0.0	2.7	0.0	0.9
金元证券大沽南路证券营业部	8549.1	7893.3	60.2	594.8	0.3	0.0	0.0	0.0	0.5
中国旅游国际信托投资有限证券营业部	8545.2	8486.5	57.3	0.4	0.9	0.0	0.1	0.0	0.0
武汉市信托投资珞瑜路证券营业部	8524.7	8441.8	79.7	0.4	1.6	0.0	0.4	0.0	1.0
国泰君安证券塘沽上海道证券营业部	8495.9	8303.5	0.0	0.0	192.4	0.0	0.0	0.0	0.0
新时代证券峡崮山路证券营业部	8494.0	7149.0	91.0	1253.4	0.4	0.0	0.1	0.0	0.1
南京证券丹霞路证券营业部	8477.0	7228.2	101.4	1138.1	7.3	0.0	2.0	0.0	0.2
广发证券颐阳路证券营业部	8467.4	7454.8	96.9	914.9	0.6	0.0	0.1	0.0	0.1



### 证券营业部交易 Trading of Business Department

营业部名称 Business Department	总计 Total	股票 Share	基金 Fund	权证 Warrant	国债现货 T-Bond Spot	国债回购 T-Bond Repo	公司债 企业债 C-Bond	公司债 企业债 回购 C-Bond Repo	可转债 Convertible Bond
华创证券经纪控江路证券营业部	8426.8	8021.7	104.2	295.8	4.6	0.0	0.3	0.0	0.1
宏源证券上步中路证券营业部	8407.7	7316.3	123.5	967.9	0.0	0.0	0.0	0.0	0.0
江海证券经纪五四路证券营业部	8384.9	7585.8	40.3	754.1	1.4	0.0	2.0	0.0	1.3
新疆证券江南大道证券营业部	8381.5	7583.4	271.4	525.1	0.2	0.0	0.6	0.0	0.9
华西证券东大街证券营业部	8381.2	7572.6	61.0	739.5	6.7	0.0	0.2	0.0	1.2
中天证券大南街证券营业部	8379.8	6047.2	48.2	2279.5	3.6	0.0	0.4	0.0	1.0
河北证券庄山东路证券营业部	8376.3	6984.9	76.0	1314.0	1.0	0.0	0.0	0.0	0.4
信泰证券北京西路证券营业部	8368.3	7673.7	61.9	630.3	1.1	0.0	0.8	0.0	0.5
东方证券北部湾西路证券营业部	8347.9	7452.3	72.6	811.2	2.0	0.0	7.2	0.0	2.7
方正证券人民中路证券营业部	8339.5	6944.0	39.2	1355.7	0.6	0.0	0.0	0.0	0.1
光大证券友谊路证券营业部	8333.1	6976.3	381.2	594.8	4.2	234.4	142.1	0.0	0.1
上海证券证券营业部	8326.6	7745.7	60.8	513.3	6.6	0.0	0.0	0.0	0.2
和兴证券经纪崂山东路证券营业部	8326.6	6149.1	40.2	357.8	11.1	1765.3	2.5	0.0	0.7
南京证券王府大街证券营业部	8315.5	7768.2	43.5	500.2	3.4	0.0	0.2	0.0	0.1
江海证券经纪滨中央大街证券营业部	8312.2	7694.9	69.5	536.2	11.0	0.0	0.7	0.0	0.0
新时代证券南门外大街证券营业部	8311.5	7655.8	67.4	586.0	0.4	0.0	1.7	0.0	0.1
中国民族证券高新路证券营业部	8307.8	8048.1	38.4	218.3	0.7	0.0	1.0	0.0	1.4
中国民族证券沙湾路证券营业部	8295.1	7580.9	43.0	650.1	21.1	0.0	0.0	0.0	0.0
东海证券友谊北路证券营业部	8289.5	7985.4	38.5	264.7	0.5	0.0	0.4	0.0	0.0
大通证券大西路证券营业部	8285.2	6349.6	35.0	1895.2	5.4	0.0	0.0	0.0	0.0
金元证券养育巷证券营业部	8283.7	7830.9	134.5	318.3	0.0	0.0	0.0	0.0	0.0
广发证券大岗东路证券营业部	8272.2	7460.5	59.5	743.4	4.6	0.0	0.9	0.0	3.3
广发证券万松园路证券营业部	8266.6	7646.7	41.9	571.9	3.1	2.1	0.5	0.0	0.5
德恒证券长安中路证券营业部	8253.2	8182.5	66.2	0.5	0.5	0.0	3.4	0.0	0.1
南京证券裕民东街证券营业部	8236.2	7344.2	79.7	807.9	4.3	0.0	0.1	0.0	0.0
国泰君安证券庄育才街证券营业部	8220.8	7791.1	29.7	337.3	0.0	0.0	0.2	0.0	62.5
湘财证券西华门证券营业部	8215.2	7558.7	85.5	456.1	114.6	0.0	0.3	0.0	0.0
东吴证券八达路证券营业部	8210.7	6531.9	26.9	1642.5	0.2	2.9	0.0	1.0	5.4
西藏证券经纪证券营业部	8210.4	6681.4	93.2	1435.4	0.4	0.0	0.1	0.0	0.0
大通证券合肥路证券营业部	8189.3	7774.4	60.9	348.9	4.5	0.0	0.2	0.0	0.3
辽宁省证券兴隆大街证券营业部	8173.3	8026.9	126.2	0.6	16.0	0.0	3.4	0.0	0.2
安信证券峡山证券营业部	8153.8	7610.7	64.2	471.9	3.4	0.0	3.0	0.0	0.6
和兴证券经纪桂平路证券营业部	8127.3	7299.2	140.6	679.6	5.0	0.0	2.6	0.0	0.3
东方证券同志街证券营业部	8125.6	7942.8	6.9	174.4	0.5	0.0	0.0	0.0	1.1
方正证券镇明路证券营业部	8093.4	7232.0	21.9	839.4	0.0	0.0	0.0	0.0	0.1
平安证券国贸大道证券营业部	8080.3	7150.9	53.9	875.0	0.1	0.0	0.3	0.0	0.0
德恒证券证券营业部	8073.9	7999.5	73.2	0.3	0.5	0.0	0.2	0.0	0.1
和兴证券经纪百万庄大街证券营业部	8072.7	7589.0	136.7	345.2	0.4	0.0	1.3	0.0	0.1
国泰君安证券西固中路证券营业部	8057.9	7490.5	530.9	0.0	0.0	0.0	0.0	0.0	36.5
西部证券西江湾路证券营业部	8057.7	7815.4	94.1	141.8	2.6	0.0	2.9	0.0	0.8
华林证券北三环东路证券营业部	8011.6	6851.3	82.8	1076.9	0.3	0.0	0.4	0.0	0.0
安信证券环市北路证券营业部	7993.9	6963.5	70.7	657.8	2.3	297.8	0.2	0.0	1.6
江南证券香积寺证券营业部	7993.1	7019.0	63.8	817.6	33.2	58.5	0.5	0.0	0.5
世纪证券井岗山大道证券营业部	7993.0	7160.0	61.7	769.1	1.8	0.0	0.4	0.0	0.0
齐鲁证券有限东岳大街证券营业部	7979.6	6842.5	169.0	962.0	3.8	0.0	2.4	0.0	0.0
中国旅游国际信托投资有限证券营业部	7976.7	7936.4	39.0	0.4	0.4	0.0	0.1	0.0	0.3
安信证券昌岗东路证券营业部	7969.4	7424.1	51.9	489.5	0.4	0.0	0.6	2.9	0.1
江南证券工农路证券营业部	7967.0	6372.5	33.5	1559.9	0.4	0.0	0.3	0.0	0.3
南京证券文化东街证券营业部	7959.3	7296.4	45.9	615.3	1.6	0.0	0.0	0.0	0.1
中富证券文三路证券营业部	7947.9	6943.2	103.4	849.8	2.7	40.3	2.1	6.2	0.2



### 证券营业部交易 Trading of Business Department

营业部名称 Business Department	总计 Total	股票 Share	基金 Fund	权证 Warrant	国债现货 T-Bond Spot	国债回购 T-Bond Repo	公司债 企业债 C-Bond	公司债 企业债 回购 C-Bond Repo	可转债 Convertible Bond
爱建证券龙水北路证券营业部	7943.9	7611.1	88.0	240.7	2.7	0.0	0.5	0.0	0.8
安信证券河北北路证券营业部	7935.2	7159.8	101.3	666.5	0.5	6.9	0.2	0.0	0.0
国盛证券胜利东路证券营业部	7906.5	6545.8	64.1	1294.3	1.8	0.0	0.5	0.0	0.5
招商证券爱国路证券营业部	7903.3	7528.6	34.4	340.0	0.0	0.0	0.3	0.0	0.1
申银万国证券东岗西路证券营业部	7894.6	7224.2	60.6	602.7	1.6	0.0	5.5	0.0	0.0
江海证券经纪滨奋斗路证券营业部	7893.5	7621.8	42.4	226.6	1.2	0.0	0.5	0.0	1.1
泰阳证券阳明路证券营业部	7889.1	6693.7	32.4	1162.2	0.1	0.0	0.6	0.0	0.1
申银万国证券上饶中山西路营业部	7888.0	7197.5	47.4	642.9	0.1	0.0	0.1	0.0	0.0
河北证券火神庙街证券营业部	7884.8	7021.1	75.4	785.2	0.0	0.0	0.2	0.0	2.9
国都证券长安北路证券营业部	7875.8	6458.1	33.3	1384.3	0.0	0.0	0.1	0.0	0.1
东北证券朝外大街证券营业部	7842.1	6088.0	71.6	1679.9	2.3	0.0	0.2	0.0	0.3
安信证券东风东路第二证券营业部	7787.5	7185.0	63.4	505.8	0.9	27.2	3.7	0.0	1.6
齐鲁证券有限文化中路证券营业部	7777.8	3215.1	25.6	4536.1	0.2	0.0	0.1	0.0	0.8
和兴证券经纪福兴街证券营业部	7768.9	7473.4	30.9	262.3	1.0	0.0	0.2	0.0	1.1
海通证券滨长江路证券营业部	7759.4	7429.2	36.6	292.5	0.6	0.0	0.4	0.0	0.1
万联证券万航渡路证券营业部	7741.4	7008.6	101.1	630.6	0.6	0.0	0.5	0.0	0.0
齐鲁证券有限桓公路证券营业部	7728.6	6390.6	44.5	1283.7	6.7	0.0	3.1	0.0	0.1
安信证券饶平证券营业部	7727.4	6999.6	26.8	696.1	3.2	0.0	0.1	0.0	1.6
河北证券新区营业部	7726.7	6734.9	89.9	898.3	0.3	0.0	0.2	0.0	3.2
申银万国证券吴家窑大街证券营业部	7725.6	6900.6	321.4	486.6	4.2	0.0	1.4	0.0	11.4
华龙证券民主东路证券营业部	7690.2	6799.8	57.3	831.8	0.7	0.0	0.7	0.0	0.0
辽宁省证券新华路证券营业部	7689.5	7658.3	30.0	0.2	1.0	0.0	0.0	0.0	0.0
申银万国证券南宁古城路营业部	7688.4	6573.0	120.9	993.3	0.6	0.0	0.4	0.0	0.1
东方证券二七路证券营业部	7677.6	7250.3	43.2	381.6	2.3	0.0	0.1	0.0	0.1
国元证券松花江街证券营业部	7676.5	7126.6	26.2	522.5	0.1	0.0	0.4	0.0	0.7
西安华弘证券经纪太白路证券营业部	7664.0	6767.9	37.0	858.7	0.0	0.0	0.1	0.0	0.3
中国民族证券浩特锡林南路证券营业部	7661.5	6171.3	38.5	1447.7	3.9	0.0	0.1	0.0	0.0
华龙证券公园路证券营业部	7619.9	6638.7	24.9	956.1	0.0	0.0	0.2	0.0	0.0
中国民族证券深南中路证券营业部	7619.8	7271.5	37.9	306.2	0.0	0.0	0.2	0.0	4.0
长江证券人民南路证券营业部	7615.6	6499.0	52.9	1005.2	1.5	56.5	0.4	0.0	0.1
湘财证券金寨路证券营业部	7613.2	6115.7	62.4	1433.2	0.1	0.0	0.7	0.0	1.7
宏源证券莲花路证券营业部	7604.8	6616.4	39.9	947.4	0.8	0.0	0.2	0.0	0.1
新时代证券吉杨路证券营业部	7602.9	6786.1	45.4	771.0	0.2	0.0	0.1	0.0	0.1
汉唐证券迎宾路证券营业部	7595.4	7559.6	35.2	0.2	0.2	0.0	0.1	0.0	0.2
宏源证券龙昆北路证券营业部	7593.9	6949.4	78.4	563.9	1.7	0.0	0.6	0.0	0.0
泰阳证券凤起路证券营业部	7586.9	6613.2	85.3	885.8	1.8	0.0	0.8	0.0	0.0
华泰证券龙华路证券营业部	7584.7	6041.4	27.3	1515.9	0.0	0.0	0.0	0.0	0.1
平安证券建设大道证券营业部	7581.2	6512.1	68.5	994.8	2.1	0.0	2.0	0.0	1.6
安信证券沙头角街证券营业部	7562.4	6916.6	33.6	612.0	0.1	0.0	0.0	0.0	0.0
华鑫证券南关正街证券营业部	7553.9	7140.5	52.7	359.5	0.3	0.0	0.8	0.0	0.0
安信证券东湖路证券营业部	7537.5	6443.9	70.3	1022.1	0.4	0.0	0.6	0.0	0.1
齐鲁证券有限西四路证券营业部	7519.7	6261.6	74.6	1182.6	0.7	0.0	0.1	0.0	0.1
天一证券南大街证券营业部	7512.7	6922.6	28.9	561.1	0.0	0.0	0.0	0.0	0.0
和兴证券经纪金轮干道证券营业部	7499.8	7102.9	41.7	350.6	4.2	0.0	0.3	0.0	0.1
德恒证券阿克苏证券营业部	7420.6	7390.4	28.2	0.4	0.4	0.0	0.9	0.0	0.2
上海证券万寿路证券营业部	7404.5	6720.8	78.5	602.8	1.7	0.0	0.5	0.0	0.2
河北证券岛迎宾路证券营业部	7402.2	6461.5	84.2	854.7	1.7	0.0	0.1	0.0	0.2
爱建证券临潼路证券营业部	7392.3	7050.7	67.5	267.4	4.4	0.0	1.3	0.0	0.9
英大证券南山区南山大道证券营业部	7391.6	6843.9	39.4	508.2	0.0	0.0	0.1	0.0	0.0
中国民族证券福今路证券营业部	7386.6	6804.4	33.4	546.2	2.5	0.0	0.0	0.0	0.2



### 证券营业部交易 Trading of Business Department

营业部名称 Business Department	总计 Total	股票 Share	基金 Fund	权证 Warrant	国债现货 T-Bond Spot	国债回购 T-Bond Repo	公司债 企业债 C-Bond	公司债 企业债 回购 C-Bond Repo	可转债 Convertible Bond
齐鲁证券有限上海路证券营业部	7385.6	6653.4	114.8	616.9	0.6	0.0	0.1	0.0	0.1
德恒证券周家嘴路证券营业部	7374.9	7296.8	72.5	0.6	2.9	0.0	0.8	0.0	1.4
爱建证券人民路证券营业部	7373.7	6886.8	75.4	405.6	2.5	0.0	0.4	0.0	3.0
太平洋证券华强北路证券营业部	7369.8	6671.7	13.4	684.6	0.0	0.0	0.1	0.0	0.0
广发证券官山三路证券营业部	7358.8	6136.4	54.9	1166.5	0.1	0.0	0.9	0.0	0.0
招商证券航空路证券营业部	7349.7	6605.1	48.0	684.5	4.4	6.5	1.1	0.0	0.1
招商证券八宝街证券营业部	7345.6	6703.5	44.1	596.8	1.1	0.0	0.2	0.0	0.2
辽宁省证券岛连山大街证券营业部	7340.1	7289.3	47.2	0.3	3.2	0.0	0.1	0.0	0.0
光大证券中央街证券营业部	7334.2	6269.8	43.0	548.8	0.0	471.5	1.0	0.0	0.2
大通证券中山路证券营业部	7313.9	7011.2	47.6	253.6	0.8	0.0	0.7	0.0	0.0
辽宁省证券大连路证券营业部	7304.1	7198.0	97.2	0.2	5.9	0.0	1.9	0.0	0.9
广发证券湖北路证券营业部	7295.4	6801.9	55.1	414.9	0.1	20.8	0.3	0.0	2.3
华鑫证券团结南路证券营业部	7292.9	6857.2	51.1	380.4	0.3	0.0	2.7	0.0	1.2
广发证券中堂证券营业部	7283.8	6736.4	76.4	350.8	0.0	117.2	0.3	0.5	2.2
万和证券经纪体育场路证券营业部	7282.0	6823.3	43.7	410.0	2.3	1.9	0.3	0.0	0.6
齐鲁证券有限府前街证券营业部	7279.2	6306.6	57.8	913.5	0.7	0.0	0.6	0.0	0.1
宏源证券桃源路证券营业部	7261.1	6362.4	56.3	841.8	0.5	0.0	0.1	0.0	0.1
东北证券七七街证券营业部	7258.2	6229.0	35.0	992.0	0.8	0.0	1.1	0.0	0.2
海通证券大西路证券营业部	7228.5	6743.8	62.2	411.6	9.7	0.0	1.1	0.0	0.1
中国建银投资证券公园路证券营业部	7215.5	6146.4	99.1	968.1	1.9	0.0	0.1	0.0	0.0
新疆证券木齐民主路证券营业部	7186.5	6500.0	46.2	639.9	0.2	0.0	0.1	0.0	0.2
安信证券水寨证券营业部	7169.9	6722.5	40.1	406.8	0.5	0.0	0.1	0.0	0.1
中原证券新华路证券营业部	7160.6	6382.1	29.7	733.8	0.1	0.0	0.0	0.0	14.9
东吴证券万柳塘路证券营业部	7155.4	6169.7	60.5	644.8	279.0	0.0	1.4	0.0	0.1
国元证券新疆路证券营业部	7154.7	6628.6	51.4	474.5	0.1	0.0	0.1	0.0	0.1
安信证券红荔西路证券营业部	7154.1	6537.4	11.7	604.6	0.0	0.0	0.2	0.0	0.0
国盛证券红荔西路证券营业部	7131.2	6454.7	47.6	628.6	0.0	0.0	0.0	0.0	0.3
安信证券滨江东路证券营业部	7130.4	6394.4	69.4	664.2	0.0	0.0	2.4	0.0	0.1
广发证券枫春路证券营业部	7118.4	6357.9	240.7	518.1	1.0	0.0	0.6	0.0	0.1
国元证券山东路证券营业部	7112.8	6784.1	89.1	237.5	0.0	0.0	0.0	0.0	2.1
齐齐哈尔市证券有限营业部	7104.4	6592.9	44.9	465.6	0.3	0.0	0.6	0.0	0.1
中天证券小西路证券营业部	7094.7	5006.6	32.8	2050.5	4.4	0.0	0.1	0.0	0.4
上海远东证券有限经八路证券营业部	7090.7	6464.5	40.4	583.3	0.2	0.0	1.7	0.0	0.6
中天证券华昌大街证券营业部	7079.0	6534.5	48.4	495.3	0.5	0.0	0.3	0.0	0.0
长财证券经纪中兴街证券营业部	7061.6	6381.6	36.8	636.8	6.1	0.0	0.4	0.0	0.0
中原证券纱厂南路证券营业部	7048.1	5733.3	45.6	1268.1	0.6	0.0	0.1	0.0	0.5
华鑫证券梅岭北路证券营业部	7046.7	6785.4	51.9	200.8	7.7	0.0	0.8	0.0	0.2
辽宁省证券浦东大道证券营业部	7046.6	6945.1	75.4	0.2	20.9	0.0	4.7	0.0	0.4
招商证券紫荆路证券营业部	7024.8	6819.1	38.6	166.8	0.1	0.0	0.1	0.0	0.0
东海证券大庆路证券营业部	7023.7	5985.1	43.6	994.8	0.0	0.0	0.1	0.0	0.1
东方证券热闹路证券营业部	7016.9	6586.9	36.7	392.0	0.8	0.0	0.1	0.0	0.4
安信证券三八广场证券营业部	7002.5	6602.4	84.7	309.6	5.2	0.0	0.6	0.0	0.0
新时代证券林荫中路证券营业部	6972.2	6358.9	28.5	584.1	0.5	0.0	0.1	0.0	0.0
中国银河证券浩特大学西街证券营业部	6972.0	6248.9	125.0	469.1	49.4	69.7	0.7	0.0	9.2
国信证券西江北路证券营业部	6964.3	5919.1	36.1	993.8	0.2	4.2	0.6	0.0	10.3
河北财达证券经纪水院北路营业部	6948.4	6131.1	106.7	709.4	0.9	0.0	0.3	0.0	0.1
新时代证券福州南路证券营业部	6930.7	6391.0	37.6	501.7	0.0	0.0	0.2	0.0	0.1
江海证券经纪哈尔滨建设大街营业部	6920.7	6400.0	42.8	472.5	4.4	0.0	1.0	0.0	0.0
信泰证券苏州街证券营业部	6913.4	5793.1	43.8	1071.5	0.0	0.0	5.0	0.0	0.0
甘肃证券长春路证券营业部	6908.5	6122.8	87.5	694.8	3.3	0.0	0.1	0.0	0.1



### 证券营业部交易 Trading of Business Department

营业部名称 Business Department	总计 Total	股票 Share	基金 Fund	权证 Warrant	国债现货 T-Bond Spot	国债回购 T-Bond Repo	公司债 企业债 C-Bond	公司债 企业债 回购 C-Bond Repo	可转债 Convertible Bond
国元证券健康中路证券营业部	6896.9	6133.8	54.7	701.9	6.1	0.0	0.2	0.0	0.2
中国银河证券临江北路证券营业部	6893.0	2530.0	31.8	80.7	639.0	3611.5	0.1	0.0	0.0
齐鲁证券有限广州路证券营业部	6891.0	6031.5	90.4	745.7	0.5	22.5	0.1	0.0	0.3
广发证券迎宾南路证券营业部	6887.1	6483.4	61.1	341.1	1.3	0.0	0.1	0.0	0.2
上海证券南城大道证券营业部	6883.1	6658.0	16.4	208.7	0.0	0.0	0.0	0.0	0.0
财通证券经纪金城路证券营业部	6870.7	5918.8	120.5	827.6	1.8	0.0	2.0	0.0	0.0
南京证券较场口营业部	6864.5	6410.8	26.6	426.2	0.7	0.0	0.2	0.0	0.1
浙商证券多伦道证券营业部	6841.9	5488.8	93.8	1257.6	0.1	0.0	0.3	0.0	1.2
中信建投证券界市紫舞东路证券营业部	6822.8	5811.2	32.8	978.7	0.1	0.0	0.0	0.0	0.0
恒泰证券海拉南路证券营业部	6820.6	5773.7	31.8	1014.7	0.3	0.0	0.1	0.0	0.1
中天证券枫杨路证券营业部	6820.5	6268.3	42.2	507.3	1.2	0.0	1.4	0.0	0.1
安信证券和义路证券营业部	6794.2	6197.7	47.7	548.5	0.0	0.0	0.2	0.0	0.0
大同证券经纪站北街证券营业部	6780.8	6287.2	55.4	437.2	0.6	0.0	0.3	0.0	0.0
恒泰证券浩特东影南路证券营业部	6780.6	6124.6	59.4	591.5	5.0	0.0	0.1	0.0	0.1
财富证券红桂路证券营业部	6772.9	6391.2	32.2	349.4	0.0	0.0	0.0	0.0	0.0
南京证券凤凰北街证券营业部	6771.5	6208.9	71.5	490.6	0.4	0.0	0.0	0.0	0.1
中国民族证券车站北路证券营业部	6762.0	6058.6	23.2	679.9	0.3	0.0	0.0	0.0	0.0
华泰证券东河区证券营业部	6758.5	5233.6	28.0	1496.8	0.0	0.0	0.1	0.0	0.0
新疆证券韶山北路证券营业部	6757.7	3248.4	5.7	3503.6	0.0	0.0	0.0	0.0	0.0
英大证券东直门证券营业部	6713.0	6607.6	2.9	102.4	0.1	0.0	0.1	0.0	0.0
中天证券交通路证券营业部	6682.3	6387.9	67.8	224.2	1.7	0.0	0.5	0.0	0.2
南京证券蛇口南海大道证券营业部	6679.4	4724.2	29.4	1925.1	0.6	0.0	0.0	0.0	0.0
中国民族证券小十字证券营业部	6671.5	6394.1	42.5	223.7	10.9	0.0	0.3	0.0	0.2
英大证券鹦鹉大道证券营业部	6666.6	6167.4	51.7	439.2	6.5	0.0	0.5	0.0	1.3
招商证券人民南路证券营业部	6649.8	6350.4	24.9	266.3	0.1	7.0	0.8	0.0	0.4
广发证券武珞路证券营业部	6642.5	6098.8	69.7	473.6	0.0	0.0	0.3	0.0	0.1
广发证券城山路证券营业部	6641.6	5835.2	124.1	675.8	2.4	0.0	3.1	0.0	1.0
长财证券经纪乐园路证券营业部	6638.8	6085.9	28.1	507.5	2.9	0.0	0.7	13.7	0.0
泰阳证券三市街证券营业部	6635.9	6013.5	41.9	577.1	1.5	0.1	1.8	0.0	0.1
华鑫证券车公庄大街证券营业部	6621.0	6050.0	33.4	535.4	2.1	0.0	0.1	0.0	0.0
安信证券红旗中路证券营业部	6611.6	5783.4	50.1	773.6	1.9	1.1	1.2	0.0	0.8
中原证券酒仙桥路证券营业部	6577.6	5192.6	63.8	1318.8	2.3	0.0	2.2	0.0	0.1
齐齐哈尔市证券有限营业部	6576.8	5936.2	38.0	600.8	1.4	0.0	0.0	0.0	0.5
齐鲁证券有限成山大道证券营业部	6566.1	6111.1	63.9	375.9	14.7	0.0	0.3	0.0	0.3
河北证券复兴路证券营业部	6564.4	5561.9	52.2	949.0	1.2	0.0	0.2	0.0	0.0
申银万国证券木齐光明路证券营业部	6556.2	6137.7	64.9	285.3	0.0	68.0	0.1	0.0	0.2
长江证券木齐市解放北路证券营业部	6523.1	5950.1	36.5	535.9	0.0	0.0	0.0	0.0	0.6
华龙证券陇西路证券营业部	6480.3	6097.9	52.6	327.1	1.0	0.0	1.6	0.0	0.0
德恒证券白堤路证券营业部	6475.7	6421.6	51.8	0.3	0.1	0.0	1.0	0.0	1.0
新疆证券人民中路证券营业部	6462.7	5477.0	28.1	957.6	0.0	0.0	0.0	0.0	0.0
华鑫证券解放路证券营业部	6458.8	6014.2	25.7	416.8	0.4	0.0	0.5	0.0	1.2
安信证券唐山街证券营业部	6452.6	6168.3	68.8	202.2	12.5	0.0	0.5	0.0	0.3
上海远东证券有限一环路证券营业部	6444.8	6070.0	29.9	341.6	0.3	0.0	2.4	0.0	0.5
华龙证券静宁路证券营业部	6438.7	6009.1	45.1	382.5	1.3	0.0	0.7	0.0	0.0
新疆证券解放北路证券营业部	6431.7	5500.9	97.9	832.8	0.0	0.0	0.1	0.0	0.0
闽发证券六纬路证券营业部	6382.1	6092.7	61.7	225.4	1.9	0.0	0.2	0.0	0.2
中国民族证券木齐市人民路证券营业部	6345.3	5439.1	32.0	873.4	0.6	0.0	0.3	0.0	0.0
武汉证券新港路证券营业部	6337.0	6101.7	94.3	139.1	1.2	0.0	0.5	0.0	0.2
辽宁省证券北京西路证券营业部	6312.5	6095.1	137.0	0.2	5.0	74.3	0.5	0.0	0.5
金元证券城南中路证券营业部	6311.7	4917.8	26.4	1367.6	0.0	0.0	0.0	0.0	0.0



### 证券营业部交易 Trading of Business Department

营业部名称 Business Department	总计 Total	股票 Share	基金 Fund	权证 Warrant	国债现货 T-Bond Spot	国债回购 T-Bond Repo	公司债 企业债 C-Bond	公司债 企业债 回购 C-Bond Repo	可转债 Convertible Bond
光大证券佛山街证券营业部	6304.7	5074.8	79.4	1150.5	0.0	0.0	0.0	0.0	0.1
中天证券十三纬路证券营业部	6297.4	5596.0	52.1	647.1	1.6	0.0	0.2	0.0	0.4
国都证券永安道证券营业部	6287.8	3179.6	27.7	3079.6	0.8	0.0	0.1	0.0	0.1
众成证券经纪有限丰产路证券营业部	6281.0	5346.7	60.3	873.9	0.1	0.0	0.0	0.0	0.0
安信证券迎宾路证券营业部	6280.2	5781.9	257.8	239.9	0.0	0.0	0.3	0.0	0.5
河北证券庄联盟路证券营业部	6273.2	5459.0	58.6	754.6	0.3	0.0	0.5	0.0	0.3
汉唐证券一环路证券营业部	6272.3	6143.0	127.1	0.4	1.7	0.0	0.0	0.0	0.0
中天证券崇山中路证券营业部	6253.6	5776.2	59.9	415.5	1.6	0.0	0.3	0.0	0.0
恒信证券五一西路证券营业部	6250.6	6212.1	32.8	0.3	1.4	0.0	0.2	0.0	3.8
长江证券打铜街证券营业部	6247.7	5783.4	22.5	441.7	0.0	0.0	0.1	0.0	0.0
信泰证券经七路证券营业部	6228.9	4804.1	29.1	1395.1	0.2	0.0	0.1	0.0	0.4
中富证券解放南路证券营业部	6227.4	5722.7	34.9	467.5	1.8	0.0	0.5	0.0	0.0
沈阳诚浩证券经纪泉园街证券营业部	6224.2	5626.4	66.2	508.1	22.6	0.0	0.9	0.0	0.1
中国旅游国际信托投资有限证券营业部	6212.2	6131.1	29.6	0.3	0.1	8.5	0.3	42.2	0.1
天源证券经纪有限东明路证券营业部	6204.2	5008.5	99.8	1086.9	3.8	0.5	3.2	0.0	1.5
华泰证券舞阳大街证券营业部	6200.3	5235.0	37.4	926.8	0.9	0.0	0.1	0.0	0.1
万联证券长宁大道证券营业部	6192.9	5614.6	32.2	545.1	0.6	0.0	0.5	0.0	0.0
金元证券和平路证券营业部	6187.9	5618.5	26.1	541.4	0.6	0.0	0.2	0.0	1.1
中国银河证券三香路证券营业部	6184.1	5412.0	112.8	657.1	1.0	0.0	0.6	0.0	0.7
中国银河证券韩江路证券营业部	6166.4	5789.1	37.8	332.0	0.9	6.2	0.2	0.0	0.3
广发证券东城证券营业部	6135.0	5555.1	33.1	542.4	0.0	0.9	1.2	2.0	0.2
武汉市信托投资证券营业部	6134.2	6078.4	54.7	0.4	0.5	0.0	0.2	0.0	0.0
和兴证券经纪公园街证券营业部	6134.1	5488.7	44.7	599.1	0.2	0.0	1.5	0.0	0.1
众成证券经纪有限经七路证券营业部	6129.2	4906.0	37.4	1184.4	0.9	0.0	0.1	0.0	0.4
众成证券经纪有限文化路证券营业部	6128.0	4808.7	22.5	1288.4	0.2	0.0	3.0	0.0	5.3
长江证券后长街证券营业部	6126.8	5527.3	76.3	300.5	2.6	216.7	2.5	0.0	0.8
川财证券经纪滨江路证券营业部	6123.0	5588.9	31.8	500.6	0.5	0.0	1.9	0.0	0.1
泰阳证券向阳南路证券营业部	6119.8	5538.0	76.9	504.0	0.9	0.0	0.0	0.0	0.0
万和证券经纪天仙桥南路证券营业部	6104.6	5703.7	42.4	357.4	0.7	0.0	0.2	0.0	0.2
英大证券七纬路证券营业部	6103.3	5273.8	44.4	783.8	0.0	0.0	0.1	0.0	1.3
银泰证券经纪市人民路证券营业部	6100.8	5937.9	81.0	76.0	4.2	0.0	0.6	0.0	1.1
国联证券太平南路证券营业部	6096.1	5500.5	24.2	570.0	0.8	0.0	0.5	0.0	0.1
上海远东证券有限西安中路证券营业部	6082.6	5787.4	31.4	257.7	1.7	0.0	4.5	0.0	0.1
齐鲁证券有限胶南珠山路证券营业部	6074.9	5517.5	60.0	497.0	0.0	0.0	0.0	0.0	0.4
招商证券市府路证券营业部	6068.9	5661.9	49.1	357.3	0.2	0.0	0.3	0.0	0.1
南京证券怀远西路证券营业部	6058.7	5464.5	33.9	559.0	1.1	0.0	0.0	0.0	0.2
安信证券乐城证券营业部	6057.7	5359.4	60.3	637.3	0.4	0.0	0.1	0.0	0.1
广发证券中山南路证券营业部	6054.6	5718.2	27.5	308.2	0.1	0.0	0.6	0.0	0.0
健桥证券丹凤北路证券营业部	6048.4	5541.1	55.1	452.1	0.0	0.0	0.0	0.0	0.0
西南证券新建路证券营业部	6037.2	5305.5	28.1	701.4	0.4	0.0	1.5	0.0	0.2
沈阳诚浩证券经纪西顺城街营业部	6026.9	4931.8	76.2	961.4	56.4	0.0	1.2	0.0	0.1
江南证券南坪西路证券营业部	6026.7	5388.2	30.2	598.7	7.0	2.6	0.0	0.0	0.1
南京证券中山北街证券营业部	6018.8	5364.1	40.7	612.2	0.8	0.0	1.0	0.0	0.1
武汉证券普安路证券营业部	6012.5	5798.5	72.3	139.6	1.8	0.0	0.2	0.0	0.0
天源证券经纪有限长江路证券营业部	6007.8	5416.6	54.6	536.5	0.0	0.0	0.0	0.0	0.0
东北证券崂山东路证券营业部	6007.7	5441.7	63.5	501.1	0.8	0.0	0.6	0.0	0.0
信泰证券光荣街证券营业部	5977.1	5304.3	40.6	620.6	8.2	0.0	2.7	0.0	0.7
西部证券新街口外大街证券营业部	5973.4	5430.1	36.6	503.3	0.6	0.0	0.8	0.0	2.1
上海证券证券营业部	5955.9	5423.3	92.1	437.3	3.0	0.0	0.3	0.0	0.1
日信证券和平路证券营业部	5936.0	5151.6	72.0	711.0	1.5	0.0	0.0	0.0	0.1



### 证券营业部交易 Trading of Business Department

营业部名称 Business Department	总计 Total	股票 Share	基金 Fund	权证 Warrant	国债现货 T-Bond Spot	国债回购 T-Bond Repo	公司债 企业债 C-Bond	公司债 企业债 回购 C-Bond Repo	可转债 Convertible Bond
大通证券振华路证券营业部	5920.6	5592.5	42.4	285.5	0.0	0.0	0.1	0.0	0.0
华泰证券南一环路证券营业部	5918.8	4895.1	60.3	941.3	22.1	0.0	0.2	0.0	0.0
长江证券前海大道证券营业部	5907.8	4856.6	23.8	1027.4	0.0	0.0	0.0	0.0	0.1
中天证券长江街证券营业部	5885.0	5314.3	45.1	516.7	0.7	0.0	0.3	0.0	7.9
甘肃证券天水路证券营业部	5883.2	5300.9	58.1	518.9	2.4	0.0	2.9	0.0	0.0
广发证券密渡桥路证券营业部	5874.2	4720.7	77.8	1058.0	0.0	16.3	0.3	1.0	0.0
中国银河证券南坪东路证券营业部	5873.3	5674.5	7.2	191.2	0.2	0.0	0.2	0.0	0.0
安信证券临江路证券营业部	5873.1	5348.0	21.8	503.2	0.0	0.0	0.1	0.0	0.0
中国银河证券大连道证券营业部	5859.8	5259.5	41.9	557.1	0.4	0.7	0.1	0.0	0.1
华泰证券子龙路证券营业部	5858.6	5140.7	43.8	672.3	1.2	0.0	0.6	0.0	0.0
国信证券湖滨北路证券营业部	5850.9	3119.6	35.2	2099.3	0.0	596.8	0.0	0.0	0.0
齐鲁证券有限黄海一路证券营业部	5846.6	5300.3	36.1	510.0	0.2	0.0	0.0	0.0	0.0
国信证券安康路证券营业部	5844.1	4024.2	56.6	1763.1	0.0	0.0	0.2	0.0	0.0
万联证券番禺清河东路证券营业部	5843.8	5544.6	27.2	255.2	0.0	16.6	0.0	0.0	0.1
和兴证券经纪一环路西二段证券营业部	5826.4	5294.4	51.5	478.8	0.7	0.0	0.9	0.0	0.2
兴安证券东解放路证券营业部	5779.1	4861.4	91.0	826.1	0.0	0.0	0.6	0.0	0.1
光大证券新华路证券营业部	5777.3	5014.9	29.2	730.2	2.7	0.0	0.0	0.0	0.2
华龙证券民主西路证券营业部	5769.8	5036.5	45.4	687.1	0.7	0.0	0.0	0.0	0.0
中国民族证券柏杨路证券营业部	5766.7	5510.2	25.1	221.9	3.7	0.0	5.9	0.0	0.0
中原证券福强路证券营业部	5756.8	5435.8	36.9	284.1	0.0	0.0	0.0	0.0	0.0
安信证券赤峰道证券营业部	5733.0	5486.2	32.1	213.8	0.7	0.0	0.2	0.0	0.0
天风证券经纪爱国路证券营业部	5730.5	5473.4	9.3	247.8	0.0	0.0	0.0	0.0	0.1
兴安证券山五马路证券营业部	5723.2	5038.0	69.9	614.4	0.5	0.0	0.4	0.0	0.1
和兴证券经纪人民南路证券营业部	5722.3	5452.7	50.7	217.7	1.1	0.0	0.1	0.0	0.1
太平洋证券灵泉东路营业部	5707.1	5012.0	93.1	594.9	0.0	0.0	0.0	0.0	7.1
川财证券经纪五通桥文化街证券营业部	5690.4	5295.3	23.2	371.7	0.0	0.0	0.1	0.0	0.1
新疆证券厦禾路证券营业部	5674.6	4487.2	44.3	1141.0	0.3	0.0	1.0	0.0	0.8
中天证券文化东路证券营业部	5666.6	5094.4	32.7	461.3	78.0	0.0	0.1	0.0	0.2
国海证券寺右新马路证券营业部	5627.6	5190.2	264.6	172.6	0.2	0.0	0.0	0.0	0.0
中国银河证券投资部	5621.0	5618.7	0.0	0.0	0.0	0.0	0.0	0.0	2.3
东北证券香港路证券营业部	5614.1	4888.9	16.5	708.4	0.1	0.0	0.2	0.0	0.1
广发证券沿江西路证券营业部	5610.9	4842.2	51.0	715.5	0.2	1.6	0.5	0.0	0.0
健桥证券证券交易营业部	5551.8	5264.8	60.7	223.7	2.1	0.0	0.5	0.0	0.1
恒泰证券解放路证券营业部	5544.8	4983.7	26.6	534.5	0.0	0.0	0.0	0.0	0.0
信泰证券大庆中路证券营业部	5509.3	3534.1	822.6	1152.6	0.0	0.0	0.1	0.0	0.0
齐鲁证券有限渤海七路证券营业部	5494.0	4088.7	24.4	1377.3	0.0	0.0	0.2	0.0	3.4
中国民族证券金顶南路证券营业部	5492.5	5200.7	49.4	240.0	2.2	0.0	0.0	0.0	0.2
安信证券海丰证券营业部	5486.4	5221.3	40.1	223.9	0.0	0.0	1.1	0.0	0.1
南京证券先烈中路证券营业部	5467.9	4931.7	25.1	510.6	0.0	0.0	0.7	0.0	0.1
南京证券山大武口证券营业部	5459.6	4843.1	23.1	593.1	0.2	0.0	0.0	0.0	0.1
华龙证券杭大路证券营业部	5459.0	5301.0	15.6	141.4	0.2	0.0	0.4	0.0	0.5
辽宁省证券集贤里证券营业部	5437.0	5335.7	43.5	0.2	57.4	0.0	0.2	0.0	0.0
金元证券广州路证券营业部	5423.1	3750.0	9.5	1663.5	0.0	0.0	0.1	0.0	0.1
国联证券宣武门东大街证券营业部	5421.4	5170.0	43.4	202.6	0.3	0.7	0.4	0.0	4.0
国都证券总府路证券营业部	5410.6	4814.6	25.7	568.4	1.6	0.0	0.1	0.0	0.2
长江证券利济北路证券营业部	5409.8	3748.0	0.0	17.4	165.2	1469.3	10.0	0.0	0.0
西安华弘证券经纪阎良人民路营业部	5388.9	4753.3	21.8	612.3	0.9	0.0	0.7	0.0	0.0
西南证券长江二路证券营业部	5362.5	5026.3	21.3	313.8	1.2	0.0	0.0	0.0	0.0
沈阳诚浩证券经纪宁山中路营业部	5361.0	4728.1	17.9	588.0	20.3	0.0	1.7	0.0	5.2
广州证券中山北路证券营业部	5353.5	4991.5	46.8	314.8	0.0	0.0	0.3	0.0	0.1





### 证券营业部交易 Trading of Business Department

营业部名称 Business Department	总计 Total	股票 Share	基金 Fund	权证 Warrant	国债现货 T-Bond Spot	国债回购 T-Bond Repo	公司债 企业债 C-Bond	公司债 企业债 回购 C-Bond Repo	可转债 Convertible Bond
安信证券上清寺证券营业部	5351.3	4973.5	16.1	359.4	0.1	0.0	2.2	0.0	0.1
众成证券经纪有限文艺路营业部	5342.4	5177.1	32.9	127.0	5.3	0.0	0.1	0.0	0.0
中天证券黑龙江街证券营业部	5336.8	4938.9	41.0	356.1	0.8	0.0	0.1	0.0	0.0
国信证券南京南街证券营业部	5320.1	4673.0	30.3	588.2	2.0	0.0	0.2	0.0	26.6
镇江市信托投资大街证券交易营业部	5291.2	5180.9	108.3	0.2	1.8	0.0	0.1	0.0	0.1
恒泰证券小西路证券营业部	5289.6	4568.1	20.2	685.2	1.8	0.0	12.9	0.0	1.4
世纪证券人民中路证券营业部	5286.1	4849.9	40.3	336.2	4.8	52.4	2.7	0.0	0.1
金元证券中山大道证券营业部	5263.9	4658.8	81.7	522.1	0.3	1.1	0.0	0.0	0.1
和兴证券经纪南街证券营业部	5254.8	4906.6	50.9	295.9	1.3	0.0	0.2	0.0	0.1
民生证券岳府街证券营业部	5243.0	4548.8	6.1	687.9	0.0	0.0	0.2	0.0	0.0
汉唐证券汉中门大街证券营业部	5235.7	5182.6	46.5	0.1	1.5	0.0	5.0	0.0	0.0
陕西开源证券经纪长安南路证券营业部	5230.6	4086.9	27.7	1113.8	0.4	0.0	0.4	0.0	1.4
辽宁省证券解放北路证券营业部	5221.1	5159.2	54.0	0.4	7.1	0.0	0.3	0.0	0.0
华龙证券盘绕东路证券营业部	5212.5	4242.0	47.6	922.3	0.6	0.0	0.0	0.0	0.0
齐齐哈尔市证券有限滨恒升证券交易营业部	5193.0	4156.6	21.5	1014.0	0.8	0.0	0.1	0.0	0.0
沈阳诚浩证券经纪启工街证券营业部	5192.5	4847.5	46.8	289.3	8.7	0.0	0.1	0.0	0.0
招商证券临江支路证券营业部	5191.7	4431.3	73.6	666.2	0.0	8.9	2.6	0.0	9.1
招商证券东三环北路证券营业部	5185.8	4289.5	39.4	856.5	0.2	0.0	0.1	0.0	0.1
汉唐证券延陵东路证券营业部	5182.6	5080.3	94.7	0.1	2.6	0.0	1.1	0.0	3.9
金元证券兴中道证券营业部	5182.4	4975.6	26.6	179.9	0.0	0.0	0.1	0.0	0.1
中天证券民主路证券营业部	5166.3	4664.0	36.0	465.5	0.2	0.0	0.7	0.0	0.0
东海证券苏华路证券营业部	5163.1	4920.1	25.5	217.0	0.0	0.0	0.1	0.0	0.4
宏源证券祥云街证券营业部	5161.5	4223.7	109.9	825.5	0.6	0.0	1.2	0.0	0.6
华西证券射洪证券营业部	5143.3	4801.4	16.9	324.7	0.2	0.0	0.1	0.0	0.0
江南证券北京路证券营业部	5135.7	4335.5	37.8	761.5	0.2	0.0	0.2	0.0	0.5
世纪证券光华路证券营业部	5113.5	4673.5	69.3	368.8	0.5	1.2	0.1	0.0	0.0
齐鲁证券有限铜元局前街证券营业部	5094.2	3788.9	26.2	1194.9	0.5	82.5	1.1	0.0	0.2
南京证券新华东街证券营业部	5078.7	4706.4	31.0	340.8	0.4	0.0	0.0	0.0	0.1
安信证券新市路证券营业部	5077.2	4618.4	24.3	434.2	0.2	0.0	0.0	0.0	0.1
泰阳证券桃园南路证券营业部	5075.4	4292.6	19.1	761.0	1.1	0.0	1.5	0.0	0.0
川财证券经纪人民北路证券营业部	5064.3	4496.3	28.6	536.1	3.3	0.0	0.1	0.0	0.0
国都证券自由大路证券营业部	5059.2	4671.9	11.5	375.2	0.5	0.0	0.3	0.0	0.0
兴安证券滨市新阳路证券营业部	5035.8	4750.5	35.5	238.4	0.4	10.0	0.0	0.0	1.1
健桥证券学院南路证券营业部	5016.9	4644.2	44.3	326.9	1.0	0.0	0.5	0.0	0.0
安信证券陆丰证券营业部	4956.5	4805.1	10.4	140.2	0.0	0.0	0.5	0.0	0.3
华龙证券深南中路证券营业部	4925.3	4751.2	7.3	166.4	0.0	0.0	0.2	0.0	0.2
齐鲁证券有限小纬四路证券营业部	4910.5	4299.8	50.4	559.8	0.1	0.0	0.0	0.0	0.4
恒信证券武陵大道证券营业部	4870.6	4843.8	26.5	0.3	0.0	0.0	0.0	0.0	0.0
光大证券桃林路证券营业部	4795.3	4385.7	96.0	313.4	0.1	0.0	0.0	0.0	0.0
广发证券经七路证券营业部	4778.7	3923.6	61.4	793.5	0.0	0.0	0.0	0.0	0.2
泰阳证券王府大街证券营业部	4764.2	3955.9	134.6	669.5	2.0	0.0	1.1	0.0	1.0
国金证券建国北路证券营业部	4754.1	4551.0	9.4	184.1	2.0	0.0	0.0	0.0	7.5
闽发证券中兴路证券营业部	4748.1	4532.4	20.6	194.8	0.0	0.0	0.1	0.0	0.1
东北证券新华大街证券营业部	4741.1	3294.2	22.2	422.6	0.2	1001.9	0.1	0.0	0.0
齐鲁证券有限崂山路证券营业部	4735.6	4023.3	43.5	668.1	0.1	0.0	0.5	0.0	0.1
辽宁省证券新华路证券营业部	4726.9	4673.7	42.5	0.4	9.6	0.0	0.6	0.0	0.0
中天证券北五马路证券营业部	4711.2	2051.6	437.8	71.8	2148.5	0.0	1.6	0.0	0.0
恒泰证券恩和路证券营业部	4682.4	4226.6	54.2	399.9	0.5	0.0	0.3	0.0	0.9
东北证券解放路证券营业部	4680.2	4294.1	43.4	341.3	0.0	0.0	1.4	0.0	0.0
河北财达证券经纪中心街证券营业部	4673.6	3533.3	66.7	1068.3	0.0	0.0	0.1	0.0	5.2



### 证券营业部交易 Trading of Business Department

营业部名称 Business Department	总计 Total	股票 Share	基金 Fund	权证 Warrant	国债现货 T-Bond Spot	国债回购 T-Bond Repo	公司债 企业债 C-Bond	公司债 企业债 回购 C-Bond Repo	可转债 Convertible Bond
东北证券铜梁证券营业部	4664.9	4000.0	16.3	648.6	0.1	0.0	0.0	0.0	0.0
众成证券经纪有限兴庆南路证券营业部	4653.3	3856.8	19.5	776.8	0.2	0.0	0.0	0.0	0.0
河北证券三马路证券营业部	4645.3	4387.9	22.8	234.4	0.2	0.0	0.1	0.0	0.0
恒泰证券浩特锡林南路证券营业部	4645.0	3896.5	34.1	713.8	0.5	0.0	0.2	0.0	0.0
中富证券胜利东路证券营业部	4593.3	4198.5	41.1	352.8	0.9	0.0	0.1	0.0	0.0
辽宁省证券银州路营业部	4589.7	4122.9	361.5	0.3	103.8	0.0	1.2	0.0	0.1
兴安证券河山湖路证券营业部	4582.8	4081.2	73.6	427.5	0.3	0.0	0.0	0.0	0.0
中国金谷国际信托投资证券交易营业部	4581.7	4561.2	19.0	0.1	0.5	0.0	0.8	0.0	0.2
东北证券杭州路证券营业部	4565.7	4347.7	71.9	145.8	0.2	0.0	0.0	0.0	0.0
天风证券经纪普兰店商业大街营业部	4551.2	4072.1	52.6	422.1	3.5	0.0	0.8	0.0	0.0
广发证券鹦鹉大道证券营业部	4546.7	4084.6	23.2	438.7	0.2	0.0	0.1	0.0	0.0
世纪证券中山南路证券营业部	4543.7	4080.2	51.9	408.2	0.3	2.6	0.0	0.6	0.0
新时代证券福华一路证券营业部	4533.0	3748.6	16.7	767.7	0.0	0.0	0.0	0.0	0.0
镇江市信托投资西横路证券营业部	4531.1	4476.4	51.0	0.2	3.0	0.0	0.5	0.0	0.0
中富证券越秀北路证券营业部	4466.3	4182.8	82.7	192.4	0.0	0.0	3.6	0.0	5.0
德邦证券黄海大街营业部	4458.0	2840.8	19.9	1593.7	3.7	0.0	0.3	0.0	0.0
德恒证券中山路证券营业部	4437.9	4386.5	17.6	0.3	33.3	0.0	0.1	0.0	0.1
中原证券胜利南路证券营业部	4422.7	3821.2	48.1	553.2	0.1	0.0	0.1	0.0	0.1
金元证券中山路证券营业部	4418.8	3750.0	15.0	653.0	0.2	0.0	0.4	0.0	0.1
齐鲁证券有限鲁中西大街证券营业部	4393.1	3844.3	17.3	530.1	1.2	0.0	0.1	0.0	0.1
华龙证券北大街证券营业部	4382.3	3943.1	43.0	395.5	0.6	0.0	0.1	0.0	0.1
和兴证券经纪西御街证券营业部	4368.2	4027.1	33.3	307.8	0.1	0.0	0.0	0.0	0.0
沈阳诚浩证券经纪崇山东路营业部	4366.7	3986.0	29.4	309.6	41.4	0.0	0.2	0.0	0.1
汉唐证券中华路证券营业部	4362.1	4302.3	51.7	0.2	0.9	6.7	0.3	0.0	0.1
中国银河证券新华西街证券营业部	4332.9	3850.4	60.9	421.5	0.2	0.0	0.0	0.0	0.0
汉唐证券汾江中路证券营业部	4263.2	4062.3	31.7	0.1	0.4	132.9	0.3	35.3	0.2
西南证券荣昌证券营业部	4225.1	3889.1	26.4	309.1	0.1	0.0	0.2	0.0	0.1
国泰君安证券胜利南路证券营业部	4225.0	1244.1	0.0	4.0	70.2	2787.3	5.0	0.0	114.5
华龙证券酒泉路证券营业部	4211.3	3783.4	25.7	401.9	0.0	0.0	0.3	0.0	0.1
国信证券马鞍山路证券营业部	4180.3	2681.4	38.0	1455.4	0.0	0.1	0.0	0.0	5.3
安信证券人民东路证券营业部	4169.1	3665.9	49.0	452.3	1.6	0.1	0.0	0.0	0.2
兴安证券滨尚志大街证券营业部	4167.6	3736.5	80.1	350.0	0.8	0.0	0.1	0.0	0.1
广发证券长江中路证券营业部	4144.1	3960.0	17.4	166.2	0.3	0.0	0.2	0.0	0.0
中富证券洪武路证券营业部	4136.3	3905.9	27.6	200.2	0.4	0.0	1.9	0.0	0.3
招商证券红荔路证券营业部	4133.4	3984.7	11.0	136.8	0.0	0.0	0.0	0.0	0.9
陕西开源证券经纪纺织城证券营业部	4125.7	3789.3	25.8	309.8	0.7	0.0	0.0	0.0	0.0
和兴证券经纪山绥山路证券营业部	4110.2	3652.1	21.2	436.7	0.2	0.0	0.1	0.0	0.0
广发证券富春江路证券营业部	4093.9	3573.3	43.2	475.8	0.2	0.6	0.0	0.0	0.7
武汉市信托投资建设一路证券营业部	4072.9	4034.5	36.0	0.2	0.2	0.0	1.5	0.0	0.5
健桥证券证券交易营业部	4066.2	3784.0	7.7	175.7	0.3	0.0	0.0	0.0	98.6
国都证券解放大道证券营业部	4063.1	3519.2	16.9	526.6	0.3	0.0	0.1	0.0	0.0
新时代证券上清寺路证券营业部	4040.3	3859.4	8.2	172.6	0.1	0.0	0.0	0.0	0.0
新疆证券福华一路证券营业部	4035.7	3875.3	21.5	138.9	0.0	0.0	0.0	0.0	0.0
武汉证券证券营业部	4032.4	3806.0	38.7	187.0	0.6	0.0	0.0	0.0	0.2
西藏证券经纪证券营业部	4025.9	3567.3	17.0	441.6	0.0	0.0	0.0	0.0	0.0
国元证券延安路证券营业部	3989.7	3714.5	47.8	219.5	4.1	0.0	0.0	0.0	3.6
闽发证券凤起路证券营业部	3976.0	3341.9	52.8	578.8	2.4	0.0	0.0	0.0	0.1
汉唐证券滨海大道证券营业部	3939.1	3890.5	31.8	0.2	0.1	13.2	0.0	3.3	0.0
德恒证券中山支路证券营业部	3929.7	3902.5	23.1	0.5	1.0	0.0	0.3	0.0	2.5
东北证券小新街证券营业部	3915.3	3652.2	17.1	245.4	0.5	0.0	0.0	0.0	0.0



### 证券营业部交易 Trading of Business Department

营业部名称 Business Department	总计 Total	股票 Share	基金 Fund	权证 Warrant	国债现货 T-Bond Spot	国债回购 T-Bond Repo	公司债 企业债 C-Bond	公司债 企业债 回购 C-Bond Repo	可转债 Convertible Bond
国海证券神仙树北路证券营业部	3902.5	3801.5	6.0	95.0	0.0	0.0	0.0	0.0	0.0
辽宁省证券解放大街证券营业部	3897.2	3849.9	43.3	0.2	3.8	0.0	0.1	0.0	0.1
川财证券经纪太和大道证券营业部	3840.2	3551.7	19.0	266.6	2.6	0.0	0.6	0.0	0.1
健桥证券经二路证券营业部	3836.0	3509.2	26.5	299.0	0.5	0.0	0.9	0.0	0.0
华龙证券中山路证券营业部	3828.2	3203.7	43.4	580.9	0.1	0.0	0.1	0.0	0.0
中天证券南五马路证券营业部	3828.1	3283.0	21.7	520.2	2.6	0.0	0.2	0.0	0.4
德恒证券新建南路证券营业部	3808.2	3772.3	35.5	0.2	0.1	0.0	0.1	0.0	0.0
航空证券振华路证券营业部	3788.9	3501.6	12.0	274.4	0.2	0.0	0.5	0.0	0.2
兴安证券答奇兴安大街证券营业部	3781.2	3420.4	31.4	329.2	0.2	0.0	0.0	0.0	0.0
德恒证券中山三路证券营业部	3756.6	3741.3	15.0	0.1	0.0	0.0	0.1	0.0	0.1
光大证券中关村证券营业部	3729.4	3310.5	20.1	397.2	1.5	0.0	0.1	0.0	0.0
南京证券姚港路证券营业部	3722.2	3575.0	0.0	0.0	77.1	70.0	0.0	0.0	0.0
招商证券金融大街证券营业部	3686.5	3638.0	8.2	36.1	0.9	0.0	3.3	0.0	0.0
南京证券山富西路证券营业部	3672.9	3341.6	12.7	318.0	0.0	0.0	0.6	0.0	0.0
安信证券春城路证券营业部	3660.1	3149.7	91.0	414.8	4.0	0.0	0.5	0.0	0.1
金元证券青年中路证券营业部	3653.9	3407.5	11.7	234.7	0.0	0.0	0.0	0.0	0.0
中富证券东四十条证券营业部	3620.4	3404.5	27.4	188.3	0.2	0.0	0.0	0.0	0.0
和兴证券经纪红庙子证券营业部	3585.8	3269.3	19.3	296.0	1.2	0.0	0.0	0.0	0.0
恒信证券崂山东路证券营业部	3582.7	3494.6	47.7	0.2	1.0	0.0	0.5	0.0	38.9
新疆证券华侨路证券营业部	3512.2	2763.8	24.3	723.3	0.0	0.0	0.0	0.0	0.8
天源证券经纪有限庄河市黄海大街证券营业部	3503.7	3274.8	41.5	186.5	0.3	0.0	0.5	0.0	0.0
广发证券南四经街证券营业部	3489.4	3266.0	17.5	205.8	0.0	0.0	0.0	0.0	0.1
中国建银投资证券康宁路证券营业部	3485.3	0.0	0.0	0.0	337.2	2978.6	61.2	108.3	0.0
陕西开源证券经纪南四府街营业部	3440.4	3272.4	21.8	144.8	1.3	0.0	0.0	0.0	0.1
恒信证券寿春路证券营业部	3430.3	3399.1	30.3	0.1	0.7	0.0	0.0	0.0	0.0
广发证券宝安南路证券营业部	3386.2	3078.4	4.4	303.2	0.0	0.0	0.0	0.0	0.2
辽宁省证券永丰商业区证券营业部	3383.4	3340.8	33.3	0.4	8.1	0.0	0.8	0.0	0.0
爱建证券壁山路证券营业部	3366.1	2982.2	33.1	350.1	0.4	0.0	0.2	0.0	0.0
中信金通证券车站大道营业部	3355.7	3040.3	36.1	279.3	0.0	0.0	0.0	0.0	0.0
陕西开源证券经纪新建南路营业部	3354.2	2842.7	16.5	493.2	1.8	0.0	0.0	0.0	0.0
国元证券学前街证券营业部	3345.5	2502.5	569.0	273.5	0.0	0.0	0.2	0.0	0.1
吉林泛亚信托投资有限白菊路营业部	3324.9	3307.3	17.1	0.2	0.2	0.0	0.1	0.0	0.0
航天证券经纪万柳中路证券营业部	3298.0	2935.2	22.2	340.0	0.3	0.0	0.4	0.0	0.0
天源证券经纪有限东六路证券营业部	3292.4	2944.8	46.9	274.6	22.4	0.0	3.8	0.0	0.1
华安证券彩田南路证券营业部	3290.9	2779.6	42.5	468.8	0.0	0.0	0.0	0.0	0.0
汉唐证券红岭中路证券营业部	3280.0	3162.0	117.8	0.1	0.0	0.0	0.0	0.0	0.0
招商证券文三路证券营业部	3254.1	2729.0	80.9	444.1	0.0	0.0	0.0	0.0	0.0
吉林泛亚信托投资有限证券营业部	3248.6	3233.3	14.9	0.4	0.0	0.0	0.0	0.0	0.0
齐鲁证券有限吉祥中路证券营业部	3236.1	2967.9	33.4	234.7	0.0	0.0	0.0	0.0	0.0
信泰证券永安道证券营业部	3204.8	2675.0	20.8	508.9	0.1	0.0	0.0	0.0	0.0
闽发证券永嘉路证券营业部	3198.9	3113.6	44.1	38.7	0.7	0.0	0.8	0.0	1.0
辽宁省证券武圣路证券营业部	3193.8	3116.4	66.5	0.2	10.6	0.0	0.1	0.0	0.0
兴安证券深南中路证券营业部	3134.5	2915.5	11.8	207.1	0.0	0.0	0.0	0.0	0.0
银泰证券经纪市北大街证券营业部	3128.3	2990.2	41.6	31.8	0.7	62.8	1.2	0.0	0.0
国泰君安证券五四路证券营业部	3093.2	1962.7	0.0	27.0	233.5	870.0	0.0	0.0	0.0
天源证券经纪有限中央街证券营业部	3076.3	2723.6	19.1	333.4	0.0	0.0	0.2	0.0	0.0
辽宁省证券红旗大街证券营业部	3056.3	3010.5	34.7	0.2	10.4	0.0	0.5	0.0	0.0
辽宁省证券中山路证券营业部	3051.8	2999.4	26.5	0.4	25.1	0.0	0.4	0.0	0.1
天源证券经纪有限民田路证券营业部	3024.4	2447.5	3.5	573.3	0.0	0.0	0.0	0.0	0.1
河北财达证券经纪岛关南路证券营业部	3007.8	2714.3	41.3	251.8	0.4	0.0	0.0	0.0	0.1

证券营业部交易  
 Trading of Business Department

营业部名称 Business Department	总计 Total	股票 Share	基金 Fund	权证 Warrant	国债现货 T-Bond Spot	国债回购 T-Bond Repo	公司债 企业债 C-Bond	公司债 企业债 回购 C-Bond Repo	可转债 Convertible Bond
信泰证券徐家汇路证券营业部	3007.4	2846.1	37.6	123.3	0.3	0.0	0.1	0.0	0.0
联合证券深南东路第二证券营业部	2991.4	2289.4	1.6	411.1	5.4	284.0	0.0	0.0	0.0
中国民族证券东风西路证券营业部	2944.5	2636.5	22.3	279.8	5.6	0.3	0.0	0.0	0.0
华鑫证券证券营业部	2934.9	2869.5	3.1	61.6	0.7	0.0	0.0	0.0	0.0
上海远东证券有限湖贝路证券营业部	2910.2	2573.9	21.5	314.5	0.0	0.0	0.2	0.0	0.0
青岛市弘诚信托投资有限营业部	2907.8	2874.3	32.4	0.3	0.6	0.0	0.2	0.0	0.0
和兴证券经纪一环路西三段证券营业部	2903.8	2564.3	21.4	317.8	0.1	0.0	0.2	0.0	0.1
中国银河证券永昌路证券营业部	2890.6	2735.6	21.2	133.5	0.3	0.0	0.0	0.0	0.0
国金证券市白沙路证券营业部	2882.7	2232.2	79.0	526.5	0.0	0.0	27.8	0.0	17.2
珠海国际信托投资证券业务部	2815.7	2785.6	8.6	20.4	1.0	0.0	0.2	0.0	0.1
河北财达证券经纪岛东经路证券营业部	2761.4	2517.5	25.1	218.7	0.1	0.0	0.0	0.0	0.0
恒信证券文慧园证券营业部	2756.3	2695.5	41.1	0.1	9.7	0.0	0.1	0.0	9.8
恒泰证券洪武北路证券营业部	2756.1	2660.7	30.3	65.0	0.1	0.0	0.1	0.0	0.0
国泰君安证券中央路证券营业部	2732.2	2633.0	0.0	0.0	19.2	80.0	0.0	0.0	0.0
闽发证券龙蟠中路证券营业部	2714.8	2624.3	18.3	70.8	0.0	0.0	0.1	0.0	1.3
华宝证券经纪崇文门外大街证券营业部	2696.5	2597.5	17.3	80.6	0.8	0.0	0.3	0.0	0.1
国泰君安证券云集路证券营业部	2675.5	2627.2	0.0	18.9	0.0	0.0	29.4	0.0	0.0
中富证券深南中路证券营业部	2619.3	2565.6	4.5	49.1	0.0	0.0	0.0	0.0	0.0
天风证券经纪旅顺自新街证券营业部	2568.4	2300.8	30.3	233.5	3.8	0.0	0.0	0.0	0.0
万和证券经纪南沙路证券营业部	2566.9	2289.7	17.0	260.3	0.0	0.0	0.0	0.0	0.0
辽宁省证券八卦二路证券营业部	2561.8	2552.3	9.0	0.1	0.0	0.0	0.0	0.0	0.4
中原证券山东路证券营业部	2542.3	2238.4	6.2	297.3	0.1	0.0	0.1	0.0	0.2
爱建证券深南中路证券营业部	2533.7	2314.0	3.2	212.7	0.1	0.0	0.0	0.0	3.8
齐鲁证券有限东风西街证券营业部	2528.2	2273.1	24.0	229.3	1.6	0.0	0.2	0.0	0.1
东方证券经七路证券营业部	2509.8	2361.3	8.8	139.6	0.0	0.0	0.0	0.0	0.1
德恒证券八宝街证券营业部	2454.3	2439.5	14.5	0.1	0.2	0.0	0.0	0.0	0.0
银泰证券经纪市东单北大街证券营业部	2385.4	2317.2	34.6	31.8	0.7	0.0	0.0	0.0	1.0
齐鲁证券有限延安三路证券营业部	2355.6	2130.8	12.9	208.2	3.6	0.0	0.2	0.0	0.0
新疆证券长寿路证券营业部	2342.4	2123.8	35.0	180.2	1.1	2.3	0.0	0.0	0.0
齐鲁证券有限新华路证券营业部	2328.8	2128.1	22.6	177.6	0.4	0.0	0.1	0.0	0.0
新时代证券北土街证券营业部	2326.5	2326.5	0.0	0.0	0.0	0.0	0.0	0.0	0.0
珠海国际信托投资交易营业二部	2309.9	2185.7	27.9	93.7	2.0	0.0	0.3	0.0	0.3
招商证券益田路江苏大厦营业部	2252.5	1973.4	59.4	219.4	0.0	0.0	0.4	0.0	0.0
安信证券市先锋中路证券营业部	2231.8	1841.8	0.0	0.2	25.6	364.1	0.0	0.0	0.0
银泰证券经纪市复兴中路证券营业部	2204.3	1794.1	14.0	392.0	3.0	0.0	1.1	0.0	0.0
国元证券人民路证券营业部	2201.0	1885.3	30.3	278.8	3.0	0.0	0.2	0.0	3.4
红塔证券路证券营业部	2165.0	1959.4	15.9	189.0	0.6	0.0	0.2	0.0	0.0
联讯证券经纪西月城街证券营业部	2129.6	1945.8	9.0	174.5	0.3	0.0	0.0	0.0	0.0
国泰君安证券环湖中路营业部	2116.4	2116.4	0.0	0.0	0.0	0.0	0.0	0.0	0.0
广发证券长安证券营业部	2100.4	1944.7	31.5	124.0	0.0	0.0	0.2	0.0	0.0
安信证券龙川证券营业部	2096.2	1940.0	5.7	150.1	0.4	0.0	0.0	0.0	0.0
昆仑证券西藏南路证券营业部	2077.6	1676.4	15.3	385.6	0.0	0.0	0.2	0.0	0.0
中原证券中山路证券营业部	2048.2	1760.5	12.7	274.9	0.0	0.0	0.0	0.0	0.0
银泰证券经纪市十一纬路证券营业部	1994.9	1947.8	6.4	40.2	0.3	0.0	0.1	0.0	0.0
中国金谷国际信托投资证券交易营业部	1994.7	1989.2	5.4	0.1	0.0	0.0	0.0	0.0	0.0
华宝证券经纪八一七北路证券营业部	1941.1	1641.9	7.1	247.1	0.1	8.8	0.0	36.2	0.0
大通证券青祁路证券营业部	1929.8	1215.6	5.5	708.6	0.0	0.0	0.1	0.0	0.0
齐鲁证券有限东风东街证券营业部	1894.4	1650.5	13.6	226.3	0.7	0.0	3.2	0.0	0.2
华龙证券中山路证券营业部	1862.6	1709.5	19.2	133.7	0.0	0.0	0.1	0.0	0.0
泰阳证券环城南路证券营业部	1862.2	1516.8	8.0	335.8	1.5	0.0	0.0	0.0	0.1



### 证券营业部交易 Trading of Business Department

营业部名称 Business Department	总计 Total	股票 Share	基金 Fund	权证 Warrant	国债现货 T-Bond Spot	国债回购 T-Bond Repo	公司债 企业债 C-Bond	公司债 企业债 回购 C-Bond Repo	可转债 Convertible Bond
武汉证券大道证券营业部	1760.8	1636.0	21.9	102.8	0.2	0.0	0.0	0.0	0.0
中山证券花城大道证券营业部	1661.2	1453.8	32.6	173.2	1.4	0.0	0.0	0.0	0.2
中富证券东风中路证券营业部	1640.3	1443.2	6.2	188.7	0.0	2.2	0.0	0.0	0.0
恒信证券韶山路证券营业部	1633.7	1626.4	7.2	0.1	0.0	0.0	0.0	0.0	0.0
辽宁省证券中山路营业部	1563.3	1537.8	9.8	0.1	15.6	0.0	0.1	0.0	0.0
银泰证券经纪市大纬二路证券营业部	1559.2	1503.1	15.3	40.8	0.1	0.0	0.0	0.0	0.0
广发证券体育东路证券营业部	1529.5	1253.9	14.1	259.7	0.0	0.0	1.7	0.0	0.1
德邦证券新华大街营业部	1506.8	1452.0	11.7	28.2	0.0	6.0	0.0	8.9	0.0
山西证券解放北路证券营业部	1495.4	1495.4	0.0	0.0	0.0	0.0	0.0	0.0	0.0
山西证券松花江路证券营业部	1487.2	1487.2	0.0	0.0	0.0	0.0	0.0	0.0	0.0
山西证券百丈东路证券营业部	1453.9	891.8	0.0	0.0	55.5	493.0	0.0	0.0	13.6
华龙证券五泉路证券营业部	1449.6	1349.5	5.9	90.1	3.9	0.0	0.0	0.0	0.1
齐鲁证券有限四平路证券营业部	1444.7	1303.1	12.5	128.7	0.3	0.0	0.2	0.0	0.0
河北证券福州南路证券营业部	1443.4	1283.2	6.1	153.9	0.0	0.0	0.2	0.0	0.0
广发证券东豪东路证券营业部	1429.8	1332.2	7.2	90.0	0.4	0.0	0.0	0.0	0.0
东海证券新华路证券营业部	1412.1	1338.6	4.5	6.0	0.0	63.0	0.0	0.0	0.0
山西证券西矿街证券营业部	1411.2	1411.2	0.0	0.0	0.0	0.0	0.0	0.0	0.0
齐鲁证券有限公园北街证券营业部	1367.6	1016.6	6.4	71.6	0.0	272.9	0.0	0.0	0.0
南京证券福州南街证券营业部	1362.5	1226.8	10.5	125.2	0.0	0.0	0.1	0.0	0.0
河北证券武珞路证券营业部	1360.2	1270.3	12.3	77.5	0.0	0.0	0.1	0.0	0.0
国泰君安证券滨地街证券营业部	1341.1	1339.0	0.0	1.1	0.0	0.0	1.1	0.0	0.0
国元证券深南中路证券营业部	1319.7	1294.5	3.0	22.2	0.0	0.0	0.0	0.0	0.0
闽发证券拥军路证券营业部	1289.1	1075.5	2.9	210.7	0.0	0.0	0.0	0.0	0.0
众成证券经纪有限芙蓉中路证券营业部	1279.4	1127.3	12.0	140.0	0.1	0.0	0.0	0.0	0.0
中富证券五四路证券营业部	1273.6	1175.7	13.8	79.3	4.8	0.0	0.0	0.0	0.0
德恒证券林和西路证券营业部	1197.3	1180.9	16.3	0.1	0.0	0.0	0.0	0.0	0.0
安信证券西南证券营业部	1192.4	1001.8	8.2	182.3	0.0	0.0	0.0	0.0	0.0
国泰君安证券东关正街证券营业部	1183.2	897.9	0.0	10.4	69.7	205.2	0.0	0.0	0.0
武汉市信托投资证券交易营业部	1166.8	1160.3	5.7	0.3	0.0	0.0	0.5	0.0	0.1
闽发证券蛇口工业三路证券营业部	1077.5	969.7	3.0	104.7	0.0	0.0	0.0	0.0	0.1
海南省信托投资证券营业部	937.6	935.5	1.8	0.3	0.0	0.0	0.0	0.0	0.0
银泰证券经纪市燕儿岛路证券营业部	937.4	896.0	6.5	34.9	0.0	0.0	0.0	0.0	0.0
昆仑证券长春桥路证券营业部	851.4	732.5	10.5	108.3	0.0	0.0	0.0	0.0	0.0
和兴证券经纪康达尔玛街证券营业部	821.0	737.6	1.0	82.3	0.0	0.0	0.1	0.0	0.0
广发证券天安创新科技广场证券营业部	796.1	771.4	0.8	23.9	0.0	0.0	0.0	0.0	0.0
汉唐证券金牛路证券营业部	675.6	672.5	3.1	0.0	0.0	0.0	0.0	0.0	0.0
中天证券建设路证券营业部	672.0	641.0	8.7	18.4	0.0	0.0	3.4	0.0	0.5
海际大和证券收益部	655.7	0.0	0.0	2.0	0.0	492.0	2.0	0.0	159.6
东方证券五四路证券营业部	534.0	332.0	3.4	198.6	0.0	0.0	0.0	0.0	0.0
西部证券青年路证券营业部	508.9	498.2	1.7	9.1	0.0	0.0	0.0	0.0	0.0
中原证券店文明路证券营业部	476.5	447.7	5.3	23.4	0.0	0.0	0.0	0.0	0.0
广发证券延安中路证券营业部	448.5	438.1	1.2	9.3	0.0	0.0	0.0	0.0	0.0
上海远东证券有限解放路证券营业部	406.1	376.3	2.8	27.1	0.0	0.0	0.0	0.0	0.0
银泰证券经纪市五五路证券营业部	405.2	400.6	2.2	2.3	0.0	0.0	0.0	0.0	0.0
广发证券杨桥东路证券营业部	400.2	265.5	5.0	129.6	0.0	0.0	0.0	0.0	0.0
银泰证券经纪市笋岗西路证券营业部	374.5	374.0	0.4	0.1	0.0	0.0	0.0	0.0	0.0
中天证券深南东路证券营业部	341.5	193.5	0.5	147.5	0.0	0.0	0.0	0.0	0.0
上海远东证券有限大庆路证券营业部	333.7	322.6	1.8	9.3	0.0	0.0	0.0	0.0	0.0
甘肃证券深南中路证券营业部	330.0	329.0	0.7	0.2	0.0	0.0	0.0	0.0	0.0
上海远东证券有限南礼土路证券营业部	290.0	282.2	0.9	6.5	0.0	0.0	0.0	0.0	0.5



证券营业部交易  
Trading of Business Department

营业部名称 Business Department	总计 Total	股票 Share	基金 Fund	权证 Warrant	国债现货 T-Bond Spot	国债回购 T-Bond Repo	公司债 企业债 C-Bond	公司债 企业债 回购 C-Bond Repo	可转债 Convertible Bond
德恒证券福明路证券营业部	273.8	273.8	0.1	0.0	0.0	0.0	0.0	0.0	0.0
太平洋证券逢源路证券营业部	269.9	263.6	1.3	4.8	0.0	0.0	0.0	0.0	0.2
南京证券五爱北路证券营业部	259.2	252.6	4.6	2.0	0.0	0.0	0.0	0.0	0.0
上海远东证券有限东山大路证券营业部	244.0	235.3	0.7	8.0	0.0	0.0	0.0	0.0	0.0
瑞银证券建外大街证券营业部	221.6	220.4	0.5	0.6	0.0	0.0	0.0	0.0	0.0
上海远东证券有限蔡锷北路证券营业部	182.5	147.1	0.5	34.8	0.0	0.0	0.0	0.0	0.0
上海远东证券有限球场路证券营业部	166.2	156.2	0.1	9.9	0.0	0.0	0.0	0.0	0.0
瑞银证券金融大街证券营业部	143.4	132.2	0.1	0.0	11.1	0.0	0.0	0.0	0.0
上海远东证券有限金砂东路证券营业部	134.0	123.4	1.2	9.5	0.0	0.0	0.0	0.0	0.0
上海远东证券有限天河南二路证券营业部	123.2	121.0	0.2	0.5	0.0	0.0	0.0	0.0	1.6
上海远东证券有限三环路证券营业部	111.6	101.7	1.5	8.5	0.0	0.0	0.0	0.0	0.0
山西证券深南中路证券营业部	100.0	97.9	0.0	0.3	1.8	0.0	0.0	0.0	0.0
上海远东证券有限庄联盟路证券营业部	97.2	88.5	0.4	8.2	0.0	0.0	0.0	0.0	0.0
国金证券北京路证券营业部	81.1	75.1	0.4	3.3	0.0	0.0	2.3	0.0	0.0
上海远东证券有限苏州道证券营业部	80.8	74.1	0.5	5.9	0.3	0.0	0.0	0.0	0.0
瑞银证券花园石桥路证券营业部	79.9	79.3	0.0	0.7	0.0	0.0	0.0	0.0	0.0
上海远东证券有限绵阳临园路证券营业部	79.3	54.6	6.6	18.1	0.0	0.0	0.0	0.0	0.0
瑞银证券林和西路证券营业部	60.8	60.8	0.0	0.0	0.0	0.0	0.0	0.0	0.0
瑞银证券吴中路证券营业部	58.3	56.5	1.8	0.0	0.0	0.0	0.0	0.0	0.0
天源证券经纪有限西关大街证券营业部	38.8	38.5	0.3	0.1	0.0	0.0	0.0	0.0	0.0
瑞银证券深南东路证券营业部	36.2	36.1	0.1	0.0	0.0	0.0	0.0	0.0	0.0
财通证券经纪天童北路证券营业部	22.1	21.7	0.0	0.4	0.0	0.0	0.0	0.0	0.0
新疆证券木齐解放北路证券营业部	6.5	5.9	0.0	0.6	0.0	0.0	0.0	0.0	0.0
海通证券渭阳西路证券营业部	1.6	0.1	0.2	0.0	0.9	0.5	0.0	0.0	0.0

B 股券商  
 B Share Brokers

公司名称 Company	公司地址 Address	B 股交易金额 Trading Value	排名 Rank
申银万国证券股份有限公司	上海常熟路 171 号	85114.5	1
国泰君安证券股份有限公司	上海市延平路 135 号	47924.4	2
海通证券股份有限公司	上海市黄浦区广东路 689 号海通证券大厦	46527.3	3
中国银河证券有限责任公司	北京市西城区金融大街 35 号国际企业大厦 C 座	45535.4	4
广发证券股份有限公司	广州市天河北路 183 号大都会广场 42 楼	28131.8	5
华泰证券有限责任公司	江苏省南京市中山东路 90 号华泰证券大厦	27639.6	6
中信建投证券有限责任公司	北京市东城区朝内大街 188 号	22153.3	7
中信金通证券有限责任公司	浙江省杭州市中河南路 11 号	21030.4	8
方正证券有限责任公司	杭州市平海路 1 号	20096.4	9
中信证券股份有限公司	深圳市深南大道 7088 号招商银行大厦 A 层 北京朝阳区新源南路 6 号京城大厦 3 层	19597.6	10
国信证券有限责任公司	深圳市罗湖区红岭中路 1012 号国信证券大厦	17772.0	11
招商证券股份有限公司	深圳市福田区益田路江苏大厦 38-45 层	17214.6	12
东方证券股份有限公司	上海市中山南路 318 号 2 号楼 22-29 层	14761.4	13
中银国际证券有限责任公司	上海市浦东银城中路 200 号中银大厦 39 楼	11623.8	14
长江证券有限责任公司	武汉市新华下路特 8 号	10524.3	15
光大证券股份有限公司	上海市浦东新区浦东南路 528 号上海证券大厦	10014.3	16
上海证券有限责任公司	上海九江路 111 号	9232.9	17
中国国际金融有限公司	北京建国门外大街 1 号国贸大厦 2 座 28 层	9099.7	18
渤海证券有限责任公司	天津市河西区宾水道 3 号	8350.0	19
联合证券有限责任公司	深圳市深南东路 5047 号发展银行大厦 10、24、25 层	7018.3	20
东吴证券有限责任公司	江苏省苏州石路爱河桥 28 号	6870.2	21
中国银河证券有限责任公司	北京市西城区金融大街 35 号国际企业大厦 C 座	6743.2	22
信泰证券有限责任公司	江苏省南京市长江路 88 号	6359.4	23
湘财证券有限责任公司	上海浦东陆家嘴环路 958 号华能联合大厦 5 楼	6314.2	24
广东证券股份有限公司	广州市解放南路 123 号金汇大厦	5700.0	25
平安证券有限责任公司	深圳市福田区八卦岭八卦三路平安大厦 3 楼	5456.0	26
摩根大通证券(远东)有限公司	上海银城东路 101 号汇丰大厦 31 楼	5170.8	27
兴业证券股份有限公司	福建省福州市湖东路 99 号标力大厦	5146.6	28
中国民族证券有限责任公司	北京市朝阳区西坝河南里 22 号	4874.6	29
华安证券有限责任公司	合肥市阜南路 166 号	4770.6	30
国元证券有限责任公司	合肥市寿春路 179 号	4764.3	31
长城证券有限责任公司	深圳市深南大道 6008 号特区报业大厦 14、16、17 楼	4539.0	32
国联证券有限责任公司	无锡市县前东街 168 号国联大厦 6、7 楼	3881.1	33
东北证券有限责任公司	长春市自由大路 1138 号	3747.2	34
天同证券有限责任公司	山东省济南市泉城路 180 号齐鲁国际大厦 5 层	3665.4	35
凯基证券亚洲有限公司	上海仙霞路 317 号 2502 室	3623.3	36
泰阳证券有限责任公司	湖南省长沙市建湘路 479 号泰阳证券大厦	3580.4	37
中国科技证券有限责任公司	北京市朝阳区安立路 101 号名人大厦 28-30 层	3456.2	38
天一证券有限责任公司	浙江省宁波市开明街 417-427 号	3359.4	39
法国兴业证券(香港)有限公司	上海浦东新区世纪大道 88 号金茂大厦 41 楼	3326.9	40
闽发证券有限责任公司	福州市五四路 158 号环球广场 28-29 层	3182.7	41
宏源证券股份有限公司	新疆乌鲁木齐市建设路 2 号宏源大厦八楼	3084.0	42
民生证券有限责任公司	北京市朝阳区朝阳门外大街 16 号中国人寿大厦 1901 室	2909.6	43
西南证券有限责任公司	重庆市渝中区临江支路 2 号合景大厦 22-25 层	2903.0	44
华西证券有限责任公司	四川省成都市陕西街 239 号	2864.7	45
中信万通证券有限责任公司	青岛市东海西路 28 号	2796.8	46
中富证券有限责任公司	上海市浦东南路 528 号上海证券大厦北塔 10 楼	2770.7	47
辽宁省证券公司	沈阳市沈河区惠工街 56 号	2752.5	48
荷银证券亚洲有限公司	上海金茂大厦 28 楼 2802 室	2731.8	49
兴安证券有限责任公司	黑龙江省哈尔滨市道里区通江街 188 号	2690.2	50

注：B 股券商交易金额的单位为百万元。

B 股券商  
B Share Brokers

公司名称 Company	公司地址 Address	B 股交易金额 Trading Value	排名 Rank
广州证券有限责任公司	广州市先烈中路 69 号东山广场主楼 5 楼	2629.5	51
南京证券有限责任公司	南京市大钟亭 8 号	2404.0	52
华鑫证券有限责任公司	深圳市深南东路 5045 号深业大厦 2512 室	2390.8	53
里昂证券有限公司(Credit Lyonnais)	香港金钟道 88 号太古广场 1 期 18 楼	2377.2	54
汉唐证券有限责任公司	广东深圳市南山区汉唐大厦 25 层	1987.2	55
恒泰证券有限责任公司	内蒙古呼和浩特市新城区东风路 111 号	1922.3	56
财富证券有限责任公司	长沙市芙蓉中路中路二段 80 号顺天国际财富中心 26 层	1859.1	57
国海证券有限责任公司	南宁市滨湖路 46 号	1857.3	58
德邦证券有限责任公司	上海市福山路 500 号城建国际中心 26 楼	1825.7	59
美林国际(Merrill Lynch)	上海市长乐路 989 号世纪商贸广场 3609 室	1665.2	60
万联证券有限责任公司	广东省广州市中山二路 18 号电信广场 36-37 层	1637.0	61
大通证券股份有限公司	大连市中山区延安路 1 号保嘉大厦 15、16 层	1576.9	62
英大证券有限责任公司	深圳市福田区深南中路华能大厦 30、31 层	1342.7	63
山西证券有限责任公司	太原市府西街 69 号山西国贸中心	1314.9	64
法国巴黎证券(亚洲)有限公司	上海南京西路 1266 号恒隆广场 5606 室	1170.6	65
国盛证券有限责任公司	江西省南昌市永叔路 15 号信达大厦	1133.1	66
首创证券有限责任公司	北京市朝阳区北辰东路 8 号辰运大厦 3 层	1112.6	67
河北证券有限责任公司	石家庄市裕华东路 81 号冶金大厦 15 层	1100.7	68
华龙证券有限责任公司	兰州市静宁路 308 号	1077.5	69
齐鲁证券有限公司	济南市经十路 128 号	1025.7	70
西部证券股份有限公司	西安市东新街 232 号陕西信托大厦	935.4	71
东莞证券有限责任公司	广东省东莞市莞城区可园南路 1 号金源中心	859.3	72
中关村证券股份有限公司	北京市朝阳区裕民路 12 号中国国际科技会展中心 B 座 11 层	850.6	73
世纪证券有限责任公司	深圳市深南大道 7088 号招商银行大厦 41 层	842.9	74
红塔证券股份有限公司	昆明市北京路 155 号附 1 号红塔大厦 7-11 楼	791.3	75
巨田证券有限责任公司	深圳市福田区滨河路证券大厦 21 层	785.4	76
第一创业证券有限责任公司	深圳市罗湖区笋岗路 12 号中民时代广场 B 座 25、26 层	740.5	77
新疆证券有限责任公司	新疆乌鲁木齐市解放北路 1 号	717.0	78
武汉证券有限责任公司	武汉市汉口沿江大道 130 号	715.3	79
群益证券(香港)有限公司	上海浦东南路 360 号新上海国际大厦 18 楼	701.2	80
汇富金融服务有限公司	香港中環夏慤道 10 號和記大廈 5 樓	692.7	81
中国旅游国际信托投资有限公司	北京站东街 6 号金安皇都大酒店 4 层	673.8	82
华林证券有限责任公司	广东省江门市港口路 1 号	653.3	83
京华山一国际(香港)有限公司	香港中环大道中 183 号新纪元广场中远大厦 36 楼	601.4	84
新鸿基投资服务有限公司(Sun Hung Kai)	上海南京西路 338 号天安中心 1902 室	591.4	85
西北证券有限责任公司	银川市民族北街 1 号	583.0	86
野村国际(香港)公司(Nomura)	上海淮海中路 381 路中环广场 7 楼 725 室	572.1	87
大和证券住银资本市场(香港)有限公司	上海浦东新区富城路 99 号震旦大厦 15 楼	554.4	88
华创证券经纪有限责任公司	贵州省贵阳市中华北路 216 号华创大厦	532.0	89
大华继显(香港)有限公司	上海市淮海中路 1010 号嘉华中心 605 室	496.8	90
航天证券经纪有限责任公司	上海市普陀区曹杨路 430 号	201.0	91
恒信证券有限责任公司	湖南省长沙市韶山北路 159 号	172.6	92
西藏证券经纪有限责任公司	上海市虹口区辉河路 118 号	166.5	93
万和证券经纪有限责任公司	深圳笋岗东路 1002 号宝安广场 A 座 27 楼、3 楼 B、C 座	159.3	94
华宝证券经纪有限责任公司	上海市浦东新区世纪大道 1600 号 12A	107.5	95
天元证券经纪有限责任公司	黑龙江省哈尔滨市珠江路 50 号	79.9	96
天和证券经纪有限公司	杭州市孝女路 2-2 号	60.8	97
中期证券经纪有限责任公司	北京市海淀区苏州街 20 号银丰大厦 2 层	10.2	98
广东民安证券经纪有限责任公司	广州市天河区体育东路 118 号财富广场东塔 17-18 楼	0.0	99





交易地区分布  
Regional Distribution by Turnover Ranking

地区 Area	营业部 No.	排名 Rank	交易金额(亿元)Trading Value(100M Yuan)								
			总计 Total	股票 Share	基金 Fund	权证 Warrant	国债 T-Bond	国债回购 T-Bond Repo	公司债 企业债 C-Bond	公司债 企业债回购 C-Bond Repo	可转债 Convertible Bond
上海	459	1	159030.40	118429.01	1281.47	24886.76	914.57	12582.11	110.52	252.04	90.67
广东	478	2	135998.30	112954.57	1039.90	17787.57	334.51	3509.79	36.97	30.88	59.05
浙江	195	3	74193.98	62191.24	556.29	10395.70	46.99	757.44	12.03	0.65	41.02
北京	179	4	61508.08	50485.76	497.22	5824.18	285.90	3976.19	122.26	134.75	47.36
江苏	206	5	57026.82	45274.86	541.87	8067.18	139.09	2795.17	20.41	8.91	48.14
福建	97	6	28775.21	22262.37	294.17	5829.13	40.34	180.19	10.62	1.18	12.09
山东	144	7	24648.93	20376.29	203.02	2795.52	45.13	699.33	4.17	4.52	24.04
四川	133	8	23265.18	20076.53	154.71	2439.99	62.05	502.39	3.78	1.54	6.05
辽宁	154	9	22423.85	19023.78	179.31	1797.98	88.19	1267.50	8.86	16.14	13.01
湖北	110	10	18769.62	15947.25	119.56	2406.85	19.42	244.10	4.77	0.99	9.26
湖南	70	11	15167.80	12490.43	70.56	2469.40	21.74	84.39	3.35	0.00	2.12
河南	72	12	13985.54	11658.83	119.34	2069.62	7.88	110.35	1.54	0.00	1.07
安徽	65	13	11230.74	9382.60	130.18	1351.97	9.76	335.92	2.94	2.67	3.25
江西	61	14	10605.26	8955.12	60.40	1343.63	14.53	220.32	1.07	0.07	3.32
黑龙江	71	15	10602.91	9035.78	72.95	1290.31	29.74	146.80	2.94	0.08	8.63
天津	76	16	10459.23	8781.37	87.14	898.53	92.53	558.68	17.26	0.03	11.69
陕西	64	17	9478.14	8421.81	64.27	820.16	4.79	152.67	1.90	0.04	1.55
河北	62	18	8871.00	7665.40	83.42	1013.35	2.20	7.10	0.91	0.00	3.41
吉林	58	19	8688.79	7271.24	36.72	1118.28	16.60	232.73	0.81	1.35	3.60
重庆	64	20	7725.71	6819.54	43.42	744.58	19.59	82.78	2.15	0.30	1.48
山西	40	21	7020.62	6216.31	54.12	652.99	3.44	78.06	0.62	2.18	2.00
广西	35	22	6334.94	5355.60	40.81	810.57	10.68	104.83	1.73	0.00	1.06
云南	36	23	4807.01	4232.46	41.81	509.68	1.32	8.54	0.92	0.04	0.80
新疆	31	24	4409.46	3965.55	26.12	382.47	2.50	26.13	0.51	0.00	0.07
海南	25	25	4314.56	3274.14	20.83	903.94	9.37	99.26	0.69	0.18	1.18
内蒙	24	26	2925.44	2435.89	18.28	426.40	1.67	38.90	0.51	0.00	0.62
甘肃	31	27	2910.50	2521.45	24.91	342.69	1.10	13.92	0.40	0.02	0.52
贵州	13	28	2179.30	1962.49	16.44	191.35	1.29	5.73	0.19	0.00	0.08
宁夏	12	29	1017.50	857.32	6.23	151.84	0.28	0.00	0.07	0.00	0.08
青海	6	30	516.91	454.00	3.85	58.11	0.03	0.00	0.03	0.00	0.13
西藏	1	31	41.92	37.34	0.17	4.42	0.00	0.00	0.00	0.00	0.00

会员承销排名  
Member Underwriting

承销商 Underwriter	承销股票数 Underwriting Share	会员承销股数(百万股) Underwriting Volume (1 M)	承销金额总计(亿元) Underwriting Value (100 M)
中国国际金融有限公司	8	11487	1328.6
中信证券股份有限公司	7	7628	814.86
瑞银证券有限责任公司	5	5799	624.22
中国银河证券有限责任公司	4	2965	587.30
海通证券股份有限公司	2	1170	94.78
华泰证券有限责任公司	2	320	13.62
中银国际证券有限责任公司	2	3339	272.16
高盛高华证券有限责任公司	1	383	129.57
中信建投证券有限责任公司	1	600	75.00
中国信达资产管理公司	1	150	7.47
信达证券股份有限公司	1	3000	193.50
平安证券有限责任公司	1	140	6.50
国泰君安证券股份有限公司	1	352	20.70
国信证券有限责任公司	1	350	10.08

注：联合承销股数和金额分别计算到每个会员。

**S**HAREHOLDER

投 资 者



投资者历年开户

Historical Data of Shareholder's Accounts

股票投资者历年开户累计

Historical Data of Shareholder's Accounts (A & B Share)

年份 Year	开户总数 Total Account			A 股开户总数 A Share Account			B 股开户总数 B Share Account		
	总数 Total	自然人 Individual	机构 institution	总数 Total	自然人 Individual	机构 institution	总数 Total	自然人 Individual	机构 institution
1992	111.2	110.5	0.7	111.2	110.2	0.7	0.0	0.0	0.0
1993	423.5	421.9	1.6	422.5	421.1	1.4	1.0	0.8	0.2
1994	574.9	572.6	2.3	573.0	571.0	2.0	1.9	1.6	0.3
1995	685.2	682.3	2.9	682.5	680.0	2.5	2.7	2.3	0.4
1996	1207.9	1204.1	3.8	1203.3	1200.0	3.3	4.6	4.1	0.5
1997	1713.3	1708.1	5.2	1706.8	1702.2	4.6	6.5	5.9	0.6
1998	1999.4	1993.1	6.3	1991.6	1986.1	5.6	7.8	7.1	0.7
1999	2281.1	2272.8	8.3	2272.2	2264.7	7.6	8.9	8.1	0.8
2000	2957.8	2944.9	13.0	2943.3	2931.2	12.1	14.5	13.7	0.8
2001	3419.8	3403.1	16.8	3326.9	3311.1	15.9	92.9	92.0	0.9
2002	3556.0	3536.9	19.1	3459.5	3441.4	18.1	96.4	95.5	1.0
2003	3632.1	3612.1	20.0	3534.0	3515.1	19.0	98.1	97.1	1.0
2004	3703.1	3682.4	20.7	3603.7	3584.2	19.5	99.4	98.2	1.1
2005	3747.9	3726.6	21.3	3648.1	3628.0	20.1	99.9	98.6	1.2
2006	3901.5	3878.8	22.8	3799.9	3778.5	21.4	101.6	100.3	1.3
2007	5817.0	5788.2	28.8	5673.2	5645.9	27.3	143.8	142.4	1.5

注：开户单位为万户。

投资者历年开户  
Historical Data of Shareholder's Accounts

股票投资者历年新开户 (万户)

Historical Data of New Shareholder's Accounts (10000)

年份 Year	新开户总数 New			A 股新开户数 New(A Share)			B 股新开户数 New(B Share)		
	总数 Total	自然人 Individual	机构 Institution	总数 Total	自然人 Individual	机构 Institution	总数 Total	自然人 Individual	机构 Institution
1992	100.2	99.5	0.7	100.2	99.5	0.7	0.0	0.0	0.0
1993	312.3	311.4	0.9	311.3	310.6	0.7	1.0	0.8	0.0
1994	151.4	150.7	0.7	150.5	149.9	0.6	0.9	0.7	0.2
1995	110.3	109.8	0.6	109.5	109.0	0.5	0.8	0.8	0.1
1996	522.7	521.8	0.9	520.8	520.0	0.8	1.9	1.8	0.1
1997	502.8	501.4	2.2	500.8	499.6	2.0	2.0	1.8	0.1
1998	286.1	285.1	1.0	284.8	283.9	1.0	1.3	1.2	0.2
1999	281.7	279.7	2.1	280.6	278.6	2.0	1.1	1.0	0.1
2000	676.7	672.1	4.6	671.1	666.5	4.6	5.6	5.6	0.1
2001	462.0	458.2	3.8	383.6	379.9	3.8	78.4	78.3	0.1
2002	136.1	133.8	2.3	132.6	130.4	2.2	3.5	3.5	0.0
2003	76.1	75.2	0.9	74.5	73.6	0.9	1.7	1.6	0.0
2004	71.0	70.3	0.7	69.7	69.1	0.6	1.3	1.2	0.1
2005	44.8	44.2	0.6	44.3	43.8	0.5	0.5	0.4	0.1
2006	153.6	152.1	1.5	151.9	150.5	1.4	1.7	1.6	0.1
2007	1915.5	1909.5	6.0	1873.2	1867.4	5.9	42.2	42.1	0.1

年龄分布(万人)

Distribution by Age(10000)

年龄段 Age	30 岁以下 Under 30	30-40 岁 30-40	40-50 岁 40-50	50-60 岁 50-60	60 岁以上 Up 60
人数	1704.22	1871.02	1138.65	478.20	309.30
比例(%)	30.98	34.01	20.70	8.69	5.62

学历分布(万人)

Distribution by Academic Background(10000)

学历 Academic	中专以下 Under Middle Education	中专 Middle Education	大专 Higher Education	大学本科 Bachelor	硕士及以上 Master
人数	1713.37	1334.16	1312.18	652.66	233.61
比例(%)	32.66	25.43	25.01	12.44	4.45

性别分布(万人)

Distribution by Sex (10000)

性别 Sex	男性 Male	女性 Female
人数	2978.75	2522.32
比例(%)	54.15	45.85

投资者交易和盈利状况  
Investor's Trading and profits

2007 年度各类投资者买卖净额情况  
Balance of Investors in 2007

	买卖净额(亿元)	交易占比%
自然人投资者	2854.45	86.01
一般法人	-4100.18	3.62
专业机构	1246.12	10.37
其中: 投资基金	4208.24	8.32

2007 年末各类投资者持股情况  
Share Hold of Investors by 2007

	持股市值(亿元) Hold Value(100M)	占比% Ratio(%)	持股账户数(户) Hold Account	占比% Ratio(%)
自然人投资者	30575.99	48.29	24867825	99.8105
其中: 10 万元以下	5508.75	8.70	19305347	77.4847
10-30 万元	6280.14	9.92	3713112	14.9031
30-100 万元	7382.50	11.66	1450047	5.8200
100-300 万元	5006.52	7.91	314830	1.2636
300-1000 万元	3508.25	5.54	71568	0.2872
1000 万元以上	2889.83	4.56	12921	0.0519
一般法人	11378.51	17.97	42360	0.1700
专业机构	21367.92	33.74	4846	0.0195
其中: 投资基金	16279.28	25.71	291	0.0012

2007 年度各类投资者盈利情况  
Profits of Investors in 2007

投资者分类	盈利金额(亿元)
自然人投资者	17422.26
一般法人	4379.42
专业机构	11029.01
合计	32830.69



投资者开户逐月信息  
Open Account of Investor

日期 Date	总数 Total	A 股 A Share	B 股 B Share	基金 Fund
2007.01	180.83	69.26	1.44	110.14
2007.02	247.35	112.81	2.09	132.45
2007.03	465.70	239.04	3.03	223.63
2007.04	780.51	477.88	4.91	297.73
2007.05	1169.21	756.67	32.03	380.52
2007.06	1406.35	937.07	34.58	434.69
2007.07	1534.56	1035.22	35.78	463.56
2007.08	2005.72	1222.59	37.35	745.79
2007.09	2375.34	1422.55	38.85	913.95
2007.10	2685.12	1599.88	40.51	1044.73
2007.11	2884.94	1751.12	41.46	1092.36
2007.12	3029.07	1873.24	42.23	1113.60
2007 年合计	3029.07	1873.24	42.23	1113.60
累计总户数	7130.54	5673.18	143.83	1313.53

注：开户单位为万户。



### A 股投资者开户地区分布

### Geographical Distributions of A Shareholder's Accounts

地区 Area	名次 Rank	年内新增 New	所占比例 Ratio%	名次 Rank	总数 Total	所占比例 Ratio %
广东	1	465.73	16.84	2	911.46	13.53
上海	2	368.83	13.33	1	912.60	13.55
北京	3	347.10	12.55	4	529.08	7.85
江苏	4	198.47	7.18	3	559.14	8.30
山东	5	141.93	5.13	5	387.80	5.76
浙江	6	136.46	4.93	6	340.94	5.06
河南	7	100.64	3.64	11	223.67	3.32
湖北	8	96.28	3.48	10	231.42	3.43
福建	9	83.46	3.02	9	236.69	3.51
四川	10	77.18	2.79	8	286.62	4.25
辽宁	11	76.20	2.75	7	300.22	4.46
河北	12	73.18	2.65	12	167.85	2.49
湖南	13	63.88	2.31	13	166.22	2.47
黑龙江	14	55.84	2.02	14	162.57	2.41
吉林	15	45.44	1.64	17	119.02	1.77
陕西	16	43.90	1.59	15	134.74	2.00
山西	17	41.61	1.50	19	104.82	1.56
安徽	18	40.87	1.48	16	134.70	2.00
江西	19	36.96	1.34	20	104.49	1.55
广西	20	36.82	1.33	22	92.13	1.37
新疆	21	36.01	1.30	23	89.18	1.32
甘肃	22	34.55	1.25	24	66.13	0.98
云南	23	32.04	1.16	25	65.43	0.97
天津	24	29.74	1.08	18	116.18	1.72
重庆	25	26.41	0.95	21	95.40	1.42
内蒙古	26	21.90	0.79	26	49.98	0.74
宁夏	27	21.40	0.77	29	32.48	0.48
贵州	28	19.14	0.69	28	37.60	0.56
青海	29	8.62	0.31	30	28.28	0.42
海南	30	5.02	0.18	27	47.72	0.71
西藏	31	0.53	0.02	31	2.70	0.04
合计	--	2766.15	100.00	--	6737.24	100.00

注：开户单位为万户。

年末分行业持股信息  
Hold Distribution by 2007

行业代码 Vocation Code	行业名称 Vocation Name	自然人 Individual		一般法人 Corporation		专业机构 Institution	
		持股市值	比例(%)	持股市值	比例(%)	持有股数	比例(%)
A	农、林、牧、渔业	469.94	78.00	66.20	11.00	66.18	11.00
B	采掘业	2926.34	53.60	1745.15	32.00	787.33	14.40
C01	食品加工业	336.88	74.30	73.94	16.30	42.54	9.40
C03	食品制造业	232.77	76.20	42.52	13.90	30.06	9.80
C05	饮料制造业	435.09	29.90	694.07	47.60	328.30	22.50
C11	纺织业	333.30	85.10	6.75	1.70	51.41	13.10
C13	服装及其他纤维制品制造业	467.79	83.50	34.23	6.10	58.48	10.40
C14	皮革、毛皮、羽绒及制品制造业	99.33	64.40	27.28	17.70	27.62	17.90
C25	家具制造业	35.65	45.00	29.99	37.80	13.56	17.10
C31	造纸及纸制品业	275.90	66.80	88.39	21.40	48.46	11.70
C35	印刷业	9.60	94.90	0.24	2.40	0.28	2.70
C37	文教体育用品制造业	7.71	93.80	0.00	0.00	0.51	6.20
C41	石油加工及炼焦业	197.76	79.80	36.28	14.60	13.82	5.60
C43	化学原料及化学制品制造业	986.79	49.40	768.24	38.40	244.13	12.20
C47	化学纤维制造业	177.79	85.10	7.71	3.70	23.32	11.20
C48	橡胶制造业	54.54	87.90	3.64	5.90	3.88	6.30
C49	塑料制造业	159.01	69.20	57.61	25.10	13.14	5.70
C51	电子元器件制造业	275.74	77.70	54.29	15.30	24.75	7.00
C55	日用电子器具制造业	326.29	91.90	10.47	2.90	18.18	5.10
C57	其他电子设备制造业	39.90	95.60	0.00	0.00	1.82	4.30
C61	非金属矿物制品业	547.04	53.40	337.53	32.90	140.20	13.70
C65	黑色金属冶炼及压延加工业	1356.51	43.70	1265.00	40.70	485.91	15.60
C67	有色金属冶炼及压延加工业	610.18	56.90	318.88	29.80	142.16	13.30
C69	金属制品业	55.80	81.70	4.37	6.40	8.07	11.80
C71	普通机械制造业	210.70	59.20	103.17	29.00	41.83	11.80
C73	专用设备制造业	785.14	49.90	600.24	38.20	187.30	11.90
C75	交通运输设备制造业	964.00	51.40	511.28	27.30	398.30	21.30
C76	电器机械及器材制造业	764.61	54.80	403.54	28.90	226.50	16.20
C78	仪器仪表及文化、办公用机械制造业	47.09	54.10	13.46	15.50	26.49	30.40
C81	医药制造业	942.13	56.70	406.42	24.50	312.42	18.80
C85	生物制品业	118.56	69.40	37.91	22.20	14.34	8.40
C99	其他制造业	318.72	76.40	43.99	10.60	54.23	13.00
D	电力、煤气及水的生产和供应业	1747.72	42.60	643.18	15.70	1710.07	41.70
E	建筑业	774.19	70.00	224.39	20.30	107.70	9.70
F	交通运输、仓储业	2390.39	44.90	1871.41	35.20	1055.88	19.90
G	信息技术业	1618.90	60.10	670.64	24.90	402.81	15.00
H	批发和零售贸易	1713.30	57.00	828.62	27.60	465.15	15.50
I	金融、保险业	4167.42	30.30	5691.42	41.40	3876.79	28.20
J	房地产业	1113.88	51.90	670.79	31.20	361.98	16.90
K	社会服务业	762.06	74.40	152.57	14.90	110.15	10.70
L	传播与文化产业	167.93	47.00	143.83	40.20	45.87	12.80
M	综合类	1566.99	80.80	147.43	7.60	226.07	11.70

注：持股市值单位为亿元

年末个股股东持股情况  
Distribution of Shareholder by 2007

证券代码 Security Code	证券简称 Security Abbr.	合计持股数 Total Hold	自然人 Individual		一般法人 Corporation		专业机构 Institution	
			持股数	比例(%)	持股数	比例(%)	持股数	比例(%)
600000	浦发银行	353822.76	13641.31	3.86	161376.60	45.61	178804.86	50.54
600001	邯郸钢铁	246885.23	126288.43	51.15	83322.89	33.75	37273.91	15.10
600003	ST 东北高	39900.00	39623.04	99.31	231.08	0.58	45.89	0.12
600004	白云机场	49696.00	15971.35	32.14	12628.94	25.41	21019.58	42.30
600005	武钢股份	313520.00	58268.25	18.59	38428.83	12.26	216822.92	69.16
600006	东风汽车	79800.00	75214.71	94.25	891.69	1.12	3693.60	4.63
600007	中国国贸	20000.00	16202.12	81.01	356.22	1.78	3441.66	17.21
600008	首创股份	84070.84	69264.95	82.39	3572.79	4.25	11233.10	13.36
600009	上海机场	99712.85	21396.41	21.46	22986.18	23.05	55330.26	55.49
600010	包钢股份	272031.39	234219.70	86.10	28713.60	10.56	9098.09	3.34
600011	华能国际	276998.25	27506.87	9.93	215543.18	77.81	33948.20	12.26
600012	皖通高速	46586.10	22660.95	48.64	17490.19	37.54	6412.51	13.77
600015	华夏银行	168660.00	57060.04	33.83	14629.76	8.67	96885.47	57.44
600016	民生银行	1209918.25	388525.32	32.11	618444.79	51.12	202948.15	16.77
600017	日照港	23000.00	17130.40	74.48	1247.39	5.42	4622.20	20.10
600018	上港集团	329240.54	176317.93	53.55	126441.41	38.40	26481.21	8.04
600019	宝钢股份	561108.26	166405.09	29.66	137467.24	24.50	257235.93	45.84
600020	中原高速	73640.08	62060.50	84.28	10098.32	13.71	1431.37	1.94
600021	上海电力	53641.11	44937.45	83.77	7374.85	13.75	1307.29	2.44
600022	济南钢铁	49149.72	9792.66	19.92	9405.04	19.14	29886.28	60.81
600026	中海发展	45150.00	16127.09	35.72	2700.32	5.98	26322.59	58.30
600027	华电国际	114089.89	56833.67	49.82	42555.36	37.30	14629.41	12.82
600028	中国石化	499902.85	163835.17	32.77	104691.99	20.94	231375.69	46.28
600029	南方航空	100000.00	26670.35	26.67	2569.20	2.57	70648.06	70.65
600030	中信证券	279155.84	54618.15	19.57	130224.82	46.65	94297.24	33.78
600031	三一重工	44187.38	13092.30	29.63	9985.14	22.60	21091.14	47.73
600033	福建高速	54316.50	46136.84	84.94	2645.57	4.87	5534.10	10.19
600035	楚天高速	38766.76	26433.68	68.19	5617.02	14.49	6679.55	17.23
600036	招商银行	471143.21	100427.43	21.32	30980.63	6.58	339735.15	72.11
600037	歌华有线	58325.38	22336.70	38.30	7309.82	12.53	28678.86	49.17
600038	哈飞股份	16849.35	1874.60	11.13	12006.53	71.26	2968.22	17.62
600039	四川路桥	19200.00	19113.92	99.55	67.36	0.35	0.19	0.00
600048	保利地产	52594.21	9603.39	18.26	7950.94	15.12	35039.88	66.62
600050	中国联通	898210.78	452274.22	50.35	115186.15	12.82	330414.13	36.79
600051	宁波联合	15808.52	11131.65	70.42	4676.87	29.58	0.00	0.00
600052	*ST 广厦	30663.36	23521.80	76.71	1170.13	3.82	5971.44	19.47
600053	中江地产	7605.00	6633.78	87.23	670.40	8.82	300.82	3.96
600054	黄山旅游	10062.00	4681.02	46.52	1381.84	13.73	3999.14	39.75
600055	万东医疗	7718.10	5569.36	72.16	885.77	11.48	1262.98	16.36
600056	中国医药	10499.83	8768.09	83.51	1581.74	15.06	149.99	1.43
600057	夏新电子	24122.10	21720.27	90.04	2279.79	9.45	122.05	0.51
600058	五矿发展	30420.00	16071.98	52.83	1045.43	3.44	13302.59	43.73
600059	古越龙山	13841.10	12639.05	91.32	462.20	3.34	739.85	5.35
600060	海信电器	25480.00	22576.23	88.60	1249.71	4.91	1654.06	6.49
600061	中纺投资	26336.57	20004.91	75.96	6329.21	24.03	2.46	0.01
600062	双鹤药业	24534.34	13795.03	56.23	2944.46	12.00	7794.85	31.77
600063	皖维高新	14400.43	11745.43	81.56	1738.93	12.08	916.08	6.36
600064	南京高科	22321.41	19747.88	88.47	1976.55	8.86	596.98	2.67
600066	宇通客车	27962.30	4947.29	17.69	2434.46	8.71	20580.55	73.60
600067	冠城大通	30542.53	10663.63	34.91	8924.70	29.22	10954.20	35.87

注：合计持股数包含 F 类账户；单位为万股。

年末个股股东持股情况  
Distribution of Shareholder by 2007

证券代码 Security Code	证券简称 Security Abbr.	合计持股数 Total Hold	自然人 Individual		一般法人 Corporation		专业机构 Institution	
			持股数	比例(%)	持股数	比例(%)	持股数	比例(%)
600068	葛洲坝	77839.74	71607.81	91.99	5428.32	6.97	803.62	1.03
600069	银鸽投资	28188.72	16753.94	59.44	1922.20	6.82	9512.58	33.75
600070	浙江富润	11163.54	9381.14	84.03	1782.40	15.97	0.00	0.00
600071	凤凰光学	15263.34	12361.47	80.99	993.82	6.51	1908.05	12.50
600072	中船股份	21745.15	20613.88	94.80	439.41	2.02	691.87	3.18
600073	上海梅林	19338.00	17184.80	88.87	2101.63	10.87	51.57	0.27
600074	中达股份	43376.00	42616.50	98.25	759.49	1.75	0.00	0.00
600075	新疆天业	24883.20	17830.12	71.66	618.22	2.48	6434.86	25.86
600076	ST 华光	33767.36	25985.60	76.96	7756.84	22.97	24.93	0.07
600077	国能集团	10839.45	8100.25	74.73	2739.20	25.27	0.00	0.00
600078	澄星股份	31111.93	28280.67	90.90	1556.78	5.00	1274.48	4.10
600079	人福科技	32524.52	31465.11	96.74	1059.41	3.26	0.00	0.00
600080	*ST 金花	20246.07	18003.20	88.92	2242.86	11.08	0.00	0.00
600081	东风科技	10974.60	10936.76	99.66	37.84	0.35	0.00	0.00
600082	海泰发展	19828.21	13129.05	66.21	4290.64	21.64	2408.51	12.15
600083	*ST 博信	13573.06	12300.50	90.62	444.86	3.28	827.70	6.10
600084	*ST 新天	27168.27	23003.62	84.67	2680.18	9.87	1484.47	5.46
600085	同仁堂	19425.24	10476.83	53.93	439.99	2.27	8508.42	43.80
600086	东方金钰	16073.07	14703.16	91.48	1262.08	7.85	107.83	0.67
600087	南京水运	36855.51	18235.39	49.48	3135.64	8.51	15484.48	42.01
600088	中视传媒	10140.00	6495.37	64.06	561.81	5.54	3082.82	30.40
600089	特变电工	57619.16	24700.86	42.87	1322.73	2.30	31595.56	54.84
600090	ST 啤酒花	21575.43	19955.98	92.49	1409.24	6.53	210.22	0.97
600091	明天科技	30616.69	25416.83	83.02	5199.86	16.98	0.00	0.00
600093	禾嘉股份	15835.50	15406.21	97.29	429.29	2.71	0.00	0.00
600094	*ST 华源	19013.11	18635.21	98.01	377.90	1.99	0.00	0.00
600095	哈高科	25076.96	24724.83	98.60	352.12	1.40	0.00	0.00
600096	云天化	21020.83	6097.47	29.01	563.94	2.68	14359.42	68.31
600097	华立科技	8544.90	4917.47	57.55	3407.46	39.88	219.97	2.57
600098	广州控股	67968.00	40220.68	59.18	23592.71	34.71	4154.61	6.11
600099	林海股份	13134.00	11764.86	89.58	1369.14	10.42	0.00	0.00
600100	同方股份	38462.53	23963.90	62.31	1523.47	3.96	12975.17	33.74
600101	*ST 明星	22230.95	21830.34	98.20	400.61	1.80	0.00	0.00
600102	莱钢股份	22308.00	14627.52	65.57	568.67	2.55	7111.81	31.88
600103	青山纸业	92821.78	74091.79	79.82	18689.15	20.13	40.83	0.04
600104	上海汽车	164455.15	44866.33	27.28	61376.39	37.32	58212.44	35.40
600105	永鼎光缆	18285.84	14152.71	77.40	3960.68	21.66	172.44	0.94
600106	重庆路桥	17072.00	15503.94	90.82	1117.72	6.55	450.34	2.64
600107	美尔雅	18648.00	18517.65	99.30	130.35	0.70	0.00	0.00
600108	亚盛集团	121760.05	107085.01	87.95	13148.49	10.80	1526.54	1.25
600109	成都建投	5500.00	4849.14	88.17	295.23	5.37	355.63	6.47
600110	中科英华	39537.09	34328.81	86.83	4711.84	11.92	496.44	1.26
600111	包钢稀土	20642.46	12697.13	61.51	753.93	3.65	7191.41	34.84
600112	长征电气	14104.30	10769.97	76.36	3334.33	23.64	0.00	0.00
600113	浙江东日	6110.00	5420.81	88.72	689.19	11.28	0.00	0.00
600114	东睦股份	10767.80	8488.66	78.83	1320.77	12.27	944.61	8.77
600115	东方航空	39600.00	32689.64	82.55	1089.44	2.75	5820.92	14.70
600116	三峡水利	14980.15	9170.13	61.22	5810.02	38.79	0.00	0.00
600117	西宁特钢	37155.01	24143.38	64.98	2157.35	5.81	10854.28	29.21
600118	中国卫星	11142.84	4967.17	44.58	2065.90	18.54	4109.77	36.88

注：持股单位为万股。

年末个股股东持股情况  
Distribution of Shareholder by 2007

证券代码 Security Code	证券简称 Security Abbr.	合计持股数 Total Hold	自然人 Individual		一般法人 Corporation		专业机构 Institution	
			持股数	比例(%)	持股数	比例(%)	持股数	比例(%)
600119	长江投资	15005.21	12808.83	85.36	2196.38	14.64	0.00	0.00
600120	浙江东方	34795.07	25027.36	71.93	9767.71	28.07	0.00	0.00
600121	郑州煤电	32953.70	27309.42	82.87	3787.08	11.49	1857.20	5.64
600122	宏图高科	24655.06	11555.01	46.87	7630.90	30.95	5469.15	22.18
600123	兰花科创	24251.25	8780.49	36.21	5348.23	22.05	10122.53	41.74
600125	铁龙物流	52576.98	42951.27	81.69	3254.39	6.19	6371.31	12.12
600126	杭钢股份	25768.69	20590.41	79.91	3721.71	14.44	1456.57	5.65
600127	金健米业	39845.40	39569.61	99.31	235.80	0.59	39.99	0.10
600128	弘业股份	13024.56	12298.47	94.43	726.09	5.58	0.00	0.00
600129	太极集团	13727.53	9163.24	66.75	1845.88	13.45	2718.41	19.80
600130	波导股份	43820.16	41804.16	95.40	1923.59	4.39	92.41	0.21
600131	岷江水电	22428.78	21939.43	97.82	489.35	2.18	0.00	0.00
600132	重庆啤酒	20006.13	13764.09	68.80	4516.99	22.58	1725.05	8.62
600133	东湖高新	10400.00	10371.50	99.73	28.50	0.27	0.00	0.00
600135	S 乐凯	12600.00	10672.35	84.70	188.20	1.49	1739.46	13.81
600136	ST 道博	6628.59	4951.14	74.69	1677.45	25.31	0.00	0.00
600137	ST 浪莎	2175.00	2165.34	99.56	9.66	0.44	0.00	0.00
600138	中青旅	20903.68	11704.84	55.99	3193.29	15.28	6005.56	28.73
600139	*ST 绵高	3528.00	3479.69	98.63	48.31	1.37	0.00	0.00
600141	兴发集团	9608.47	7067.95	73.56	2089.09	21.74	451.43	4.70
600143	金发科技	29166.31	14166.82	48.57	605.90	2.08	14377.76	49.30
600145	四维控股	19689.81	19111.24	97.06	578.57	2.94	0.00	0.00
600146	大元股份	7920.00	7211.45	91.05	708.55	8.95	0.00	0.00
600148	长春一东	5586.00	5506.31	98.57	29.69	0.53	50.00	0.90
600149	华夏建通	19872.00	19430.71	97.78	441.29	2.22	0.00	0.00
600150	中国船舶	13477.81	1227.74	9.11	2332.71	17.31	9917.36	73.58
600151	航天机电	29872.13	29129.08	97.51	379.23	1.27	363.82	1.22
600152	维科精华	20950.82	15623.12	74.57	5327.70	25.43	0.00	0.00
600153	建发股份	29920.00	17856.08	59.68	1674.94	5.60	10388.98	34.72
600155	*ST 宝硕	20205.00	19981.45	98.89	223.55	1.11	0.00	0.00
600156	华升股份	21976.27	19602.99	89.20	2373.28	10.80	0.00	0.00
600157	鲁润股份	7817.69	7768.48	99.37	49.21	0.63	0.00	0.00
600158	中体产业	28035.07	27595.79	98.43	244.63	0.87	194.66	0.69
600159	大龙地产	13610.94	8543.25	62.77	4184.51	30.74	883.18	6.49
600160	巨化股份	26715.00	23165.91	86.72	3460.13	12.95	88.96	0.33
600161	天坛生物	14235.00	6161.37	43.28	496.82	3.49	7576.81	53.23
600162	香江控股	24944.64	15814.03	63.40	2174.48	8.72	6956.13	27.89
600163	福建南纸	13632.73	11878.05	87.13	1754.68	12.87	0.00	0.00
600165	宁夏恒力	14074.75	12716.87	90.35	1357.89	9.65	0.00	0.00
600166	福田汽车	52084.42	34086.82	65.45	12919.47	24.81	5078.13	9.75
600167	沈阳新开	9100.00	8208.18	90.20	891.82	9.80	0.00	0.00
600168	武汉控股	16830.00	16716.71	99.33	113.29	0.67	0.00	0.00
600169	太原重工	19152.00	5661.17	29.56	1334.81	6.97	12156.02	63.47
600170	上海建工	31356.00	30181.37	96.25	352.50	1.12	822.14	2.62
600171	上海贝岭	35818.94	34668.34	96.79	1024.88	2.86	125.72	0.35
600172	黄河旋风	16829.60	14974.80	88.98	1854.80	11.02	0.00	0.00
600173	ST 卧龙	10659.13	10097.24	94.73	561.89	5.27	0.00	0.00
600175	美都控股	9274.08	7428.48	80.10	1728.61	18.64	116.99	1.26
600176	中国玻纤	22999.80	10498.03	45.64	6674.15	29.02	5827.61	25.34
600177	雅戈尔	123171.55	92499.17	75.10	19683.87	15.98	10988.51	8.92

年末个股股东持股情况  
Distribution of Shareholder by 2007

证券代码 Security Code	证券简称 Security Abbr.	合计持股数 Total Hold	自然人 Individual		一般法人 Corporation		专业机构 Institution	
			持股数	比例(%)	持股数	比例(%)	持股数	比例(%)
600178	东安动力	21018.70	18701.95	88.98	2316.75	11.02	0.00	0.00
600179	黑化股份	18210.83	17088.54	93.84	1122.28	6.16	0.00	0.00
600180	九发股份	11638.31	11496.60	98.78	141.71	1.22	0.00	0.00
600182	S 佳通	17000.00	15287.31	89.93	316.68	1.86	1396.01	8.21
600183	生益科技	60379.79	33873.68	56.10	17108.87	28.34	9397.24	15.56
600184	新华光	5593.13	4435.03	79.29	1021.83	18.27	132.24	2.36
600185	海星科技	24768.32	21790.25	87.98	2978.06	12.02	0.00	0.00
600186	莲花味精	68250.00	67498.97	98.90	627.66	0.92	123.37	0.18
600187	S*ST 黑龙	9750.00	9717.99	99.67	32.01	0.33	0.00	0.00
600188	兖州煤业	36000.00	31412.70	87.26	488.10	1.36	4099.20	11.39
600189	吉林森工	18354.00	13416.73	73.10	3170.57	17.28	1766.70	9.63
600190	锦州港	53785.04	30147.87	56.05	23202.86	43.14	434.32	0.81
600191	华资实业	13813.80	12575.16	91.03	976.23	7.07	262.41	1.90
600192	长城电工	14475.50	12871.09	88.92	324.01	2.24	1280.40	8.85
600193	创兴置业	9945.00	8515.41	85.63	1429.59	14.38	0.00	0.00
600195	中牧股份	16200.00	2985.13	18.43	698.15	4.31	12516.72	77.26
600196	复星医药	63087.52	51490.87	81.62	3617.12	5.73	7979.53	12.65
600197	伊力特	20937.11	18836.27	89.97	1438.60	6.87	662.25	3.16
600198	*ST 大唐	26921.15	24881.25	92.42	2039.91	7.58	0.00	0.00
600199	金种子酒	18203.61	17094.46	93.91	1109.15	6.09	0.00	0.00
600200	江苏吴中	45060.67	44624.85	99.03	435.82	0.97	0.00	0.00
600201	金宇集团	23409.64	6839.82	29.22	6869.30	29.34	9700.53	41.44
600202	哈空调	14329.74	8612.27	60.10	1215.15	8.48	4502.32	31.42
600203	福日电子	11529.00	10747.46	93.22	419.45	3.64	362.09	3.14
600206	有研硅股	8775.00	7167.71	81.68	279.11	3.18	1328.19	15.14
600207	*ST 安彩	24189.16	23024.93	95.19	989.39	4.09	174.84	0.72
600208	新湖中宝	27240.86	20780.38	76.28	4250.10	15.60	2210.38	8.11
600209	ST 罗顿	22376.25	22114.20	98.83	262.06	1.17	0.00	0.00
600210	紫江企业	106296.11	86086.46	80.99	17166.37	16.15	3043.28	2.86
600211	西藏药业	6111.00	6026.58	98.62	84.42	1.38	0.00	0.00
600212	江泉实业	41514.19	36789.33	88.62	4604.87	11.09	120.00	0.29
600213	ST 亚星	9000.00	8840.52	98.23	159.48	1.77	0.00	0.00
600215	长春经开	27945.84	27151.98	97.16	694.51	2.49	99.35	0.36
600216	浙江医药	27336.20	13290.12	48.62	5666.50	20.73	8379.57	30.65
600217	*ST 秦岭	41680.76	34857.13	83.63	6823.63	16.37	0.00	0.00
600218	全柴动力	16523.00	14656.65	88.71	1866.35	11.30	0.00	0.00
600219	南山铝业	49679.52	36819.21	74.11	3558.66	7.16	9301.65	18.72
600220	江苏阳光	63686.01	52098.27	81.81	10910.01	17.13	677.73	1.06
600221	海南航空	122249.01	54469.52	44.56	64771.49	52.98	3008.00	2.46
600222	太龙药业	12788.94	10269.89	80.30	2519.05	19.70	0.00	0.00
600223	*ST 万杰	29729.38	26399.06	88.80	3330.32	11.20	0.00	0.00
600225	S*ST 天香	9514.81	9220.93	96.91	293.88	3.09	0.00	0.00
600226	升华拜克	16238.65	15269.92	94.03	968.74	5.97	0.00	0.00
600227	赤天化	9670.37	9480.34	98.04	188.92	1.95	1.11	0.01
600228	昌九生化	13166.25	12921.05	98.14	244.63	1.86	0.57	0.00
600229	青岛碱业	15555.67	15486.91	99.56	68.77	0.44	0.00	0.00
600230	沧州大化	10762.80	8802.28	81.78	422.47	3.93	1538.04	14.29
600231	凌钢股份	28878.21	27721.18	95.99	936.94	3.24	220.09	0.76
600232	金鹰股份	10077.65	9993.59	99.17	84.07	0.83	0.00	0.00
600233	大杨创世	9900.00	8383.69	84.68	75.73	0.77	1440.57	14.55



年末个股股东持股情况  
Distribution of Shareholder by 2007

证券代码 Security Code	证券简称 Security Abbr.	合计持股数 Total Hold	自然人 Individual		一般法人 Corporation		专业机构 Institution	
			持股数	比例(%)	持股数	比例(%)	持股数	比例(%)
600234	ST 天龙	7224.00	7063.41	97.78	160.59	2.22	0.00	0.00
600235	民丰特纸	13377.77	11150.64	83.35	2227.13	16.65	0.00	0.00
600236	桂冠电力	56537.83	25276.47	44.71	14820.93	26.21	16440.43	29.08
600237	铜峰电子	29120.87	28408.20	97.55	712.67	2.45	0.00	0.00
600238	海南椰岛	11597.20	8760.39	75.54	694.53	5.99	2142.29	18.47
600239	云南城投	12841.25	9723.32	75.72	3117.93	24.28	0.00	0.00
600240	华业地产	20903.79	11179.90	53.48	3912.76	18.72	5811.13	27.80
600241	辽宁时代	4594.74	4071.85	88.62	522.89	11.38	0.00	0.00
600242	S*ST 华龙	8795.98	8730.93	99.26	65.05	0.74	0.00	0.00
600243	青海华鼎	9647.25	6665.06	69.09	1419.33	14.71	1562.86	16.20
600246	万通地产	15531.67	10081.79	64.91	4160.13	26.79	1289.75	8.30
600247	物华股份	30939.16	29611.22	95.71	1327.93	4.29	0.00	0.00
600248	*ST 秦丰	6088.20	5999.83	98.55	88.37	1.45	0.00	0.00
600249	两面针	25245.35	19864.92	78.69	5366.65	21.26	0.00	0.00
600250	南纺股份	16798.45	8366.66	49.81	2202.35	13.11	6229.44	37.08
600251	冠农股份	10655.13	5091.25	47.78	2710.12	25.44	2843.59	26.69
600252	中恒集团	16231.05	8366.26	51.55	4142.05	25.52	3722.74	22.94
600253	天方药业	21134.36	17928.28	84.83	3206.08	15.17	0.00	0.00
600255	鑫科材料	10845.73	8427.47	77.70	2215.25	20.43	203.00	1.87
600256	广汇股份	42866.69	26530.25	61.89	7535.73	17.58	8800.71	20.53
600257	洞庭水殖	21050.20	19863.62	94.36	1186.58	5.64	0.00	0.00
600258	首旅股份	9100.00	6538.40	71.85	149.10	1.64	2412.50	26.51
600259	S*ST 聚酯	9460.00	9282.07	98.12	177.93	1.88	0.00	0.00
600260	凯乐科技	22190.54	18140.75	81.75	3054.19	13.76	995.60	4.49
600261	浙江阳光	8112.00	5499.92	67.80	91.50	1.13	2520.59	31.07
600262	北方股份	6600.00	6198.66	93.92	116.75	1.77	284.59	4.31
600263	路桥建设	17934.58	12590.25	70.20	2347.27	13.09	2997.06	16.71
600265	景谷林业	6848.00	6267.68	91.53	490.30	7.16	90.02	1.32
600266	北京城建	23850.00	14162.10	59.38	1521.51	6.38	8166.39	34.24
600267	海正药业	20612.86	10831.40	52.55	3010.87	14.61	6770.59	32.85
600268	国电南自	8805.00	4884.77	55.48	1357.30	15.42	2562.93	29.11
600269	赣粤高速	61912.27	27949.28	45.14	8574.25	13.85	25388.75	41.01
600270	外运发展	33084.39	24371.60	73.67	5261.77	15.90	3451.03	10.43
600271	航天信息	19454.39	3722.97	19.14	8742.68	44.94	6982.55	35.89
600272	开开实业	7200.00	6942.59	96.43	257.41	3.58	0.00	0.00
600273	华芳纺织	13876.00	11768.70	84.81	1550.39	11.17	534.73	3.85
600275	武昌鱼	32446.99	27026.73	83.30	5420.26	16.71	0.00	0.00
600276	恒瑞医药	24975.72	1082.52	4.33	8355.46	33.45	15537.74	62.21
600277	亿利科技	9093.26	8335.23	91.66	457.94	5.04	300.10	3.30
600278	东方创业	12674.67	10846.95	85.58	1770.31	13.97	57.42	0.45
600279	重庆港九	13172.56	11458.00	86.98	1714.56	13.02	0.00	0.00
600280	南京中商	10915.83	2982.04	27.32	4701.28	43.07	3232.51	29.61
600281	太化股份	23452.85	21589.03	92.05	1328.10	5.66	535.72	2.28
600282	南钢股份	44640.00	12895.51	28.89	12354.76	27.68	19389.73	43.44
600283	钱江水利	15783.05	7444.19	47.17	4399.44	27.87	3939.42	24.96
600284	浦东建设	15895.75	12251.54	77.07	3421.25	21.52	212.45	1.34
600285	羚锐股份	15782.14	15107.44	95.73	674.70	4.28	0.00	0.00
600287	江苏舜天	23745.82	19496.23	82.10	4249.60	17.90	0.00	0.00
600288	大恒科技	17880.00	17431.45	97.49	448.55	2.51	0.00	0.00
600289	亿阳信通	16717.82	15291.59	91.47	1112.47	6.65	313.76	1.88





年末个股股东持股情况  
Distribution of Shareholder by 2007

证券代码 Security Code	证券简称 Security Abbr.	合计持股数 Total Hold	自然人 Individual		一般法人 Corporation		专业机构 Institution	
			持股数	比例(%)	持股数	比例(%)	持股数	比例(%)
600290	华仪电气	9702.00	6820.45	70.30	440.45	4.54	2441.10	25.16
600291	西水股份	11946.66	9671.28	80.95	2275.38	19.05	0.00	0.00
600292	九龙电力	19955.41	16234.78	81.36	3720.62	18.65	0.00	0.00
600293	三峡新材	19959.42	18899.82	94.69	1059.60	5.31	0.00	0.00
600295	鄂尔多斯	19200.00	17656.32	91.96	476.11	2.48	1067.57	5.56
600297	美罗药业	7095.00	6243.61	88.00	851.40	12.00	0.00	0.00
600298	安琪酵母	16196.31	11963.34	73.87	2241.61	13.84	1991.35	12.30
600299	星新材料	18262.45	4521.41	24.76	3072.82	16.83	10668.22	58.42
600300	维维股份	26100.80	24225.27	92.81	588.44	2.25	1287.09	4.93
600301	南化股份	12808.99	10317.80	80.55	2491.19	19.45	0.00	0.00
600302	标准股份	17756.64	16603.96	93.51	1026.73	5.78	125.94	0.71
600303	曙光股份	17531.25	13898.75	79.28	2607.51	14.87	1024.99	5.85
600305	恒顺醋业	6230.35	4257.19	68.33	1158.52	18.60	814.64	13.08
600306	商业城	10973.33	10239.85	93.32	656.67	5.98	76.81	0.70
600307	酒钢宏兴	33272.36	15086.18	45.34	1372.37	4.13	16813.81	50.53
600308	华泰股份	34639.49	15828.40	45.70	3702.31	10.69	15108.77	43.62
600309	烟台万华	82342.65	13411.65	16.29	8344.49	10.13	60586.51	73.58
600310	桂东电力	6071.71	5868.01	96.65	177.07	2.92	26.63	0.44
600311	荣华实业	50752.00	42843.33	84.42	7908.67	15.58	0.00	0.00
600312	平高电气	19489.03	5608.66	28.78	2900.64	14.88	10979.72	56.34
600313	ST 中农	13200.00	12890.75	97.66	309.26	2.34	0.00	0.00
600315	上海家化	10210.74	2367.11	23.18	1416.97	13.88	6426.66	62.94
600316	洪都航空	12527.88	8469.77	67.61	2410.44	19.24	1647.67	13.15
600317	营口港	22632.00	19893.99	87.90	2663.77	11.77	74.24	0.33
600318	巢东股份	12200.00	11451.93	93.87	498.07	4.08	250.00	2.05
600319	亚星化学	13305.78	11309.83	85.00	1995.95	15.00	0.00	0.00
600320	振华港机	136021.06	77710.70	57.13	24226.82	17.81	34083.54	25.06
600321	国栋建设	13942.50	13853.52	99.36	88.98	0.64	0.00	0.00
600322	天房发展	63463.83	55557.76	87.54	7161.78	11.29	744.29	1.17
600323	南海发展	14963.42	11594.88	77.49	1659.44	11.09	1709.10	11.42
600325	华发股份	23784.52	4549.30	19.13	1434.85	6.03	17791.33	74.80
600326	西藏天路	9216.00	8604.83	93.37	471.17	5.11	140.00	1.52
600327	大厦股份	16976.70	5718.76	33.69	2455.26	14.46	8795.52	51.81
600328	兰太实业	18268.12	15474.23	84.71	375.83	2.06	2418.06	13.24
600329	中新药业	8556.26	7778.53	90.91	471.21	5.51	306.53	3.58
600330	天通股份	29829.41	25182.27	84.42	1636.86	5.49	3010.28	10.09
600331	宏达股份	27868.16	9417.07	33.79	4324.08	15.52	14127.02	50.69
600332	广州药业	16294.15	11255.85	69.08	2682.81	16.47	2355.49	14.46
600333	长春燃气	21671.98	21518.33	99.29	153.65	0.71	0.00	0.00
600335	鼎盛天工	6950.00	6130.97	88.22	782.13	11.25	36.91	0.53
600336	澳柯玛	13489.67	12726.16	94.34	763.51	5.66	0.00	0.00
600337	美克股份	13339.64	2734.79	20.50	2976.56	22.31	7628.30	57.19
600338	ST 珠峰	9295.83	6394.51	68.79	2901.32	31.21	0.00	0.00
600339	天利高新	18246.09	16428.37	90.04	1711.33	9.38	106.39	0.58
600340	国祥股份	9380.77	8506.96	90.69	861.55	9.18	0.00	0.00
600343	航天动力	13290.37	8342.49	62.77	4614.07	34.72	328.75	2.47
600345	长江通信	9803.58	9242.75	94.28	544.86	5.56	15.97	0.16
600346	大橡塑	5521.26	5344.69	96.80	176.58	3.20	0.00	0.00
600348	国阳新能	20039.24	3656.03	18.24	1444.79	7.21	14927.19	74.49
600350	山东高速	66660.00	31397.54	47.10	4017.20	6.03	31245.25	46.87



年末个股股东持股情况  
Distribution of Shareholder by 2007

证券代码 Security Code	证券简称 Security Abbr.	合计持股数 Total Hold	自然人 Individual		一般法人 Corporation		专业机构 Institution	
			持股数	比例(%)	持股数	比例(%)	持股数	比例(%)
600351	亚宝药业	9477.90	5561.24	58.68	3191.92	33.68	719.79	7.59
600352	浙江龙盛	62639.23	46929.10	74.92	2380.61	3.80	13313.58	21.25
600353	旭光股份	7019.05	6459.98	92.04	555.32	7.91	0.00	0.00
600354	敦煌种业	13462.98	10086.37	74.92	3114.28	23.13	250.00	1.86
600355	精伦电子	11978.30	11945.18	99.72	25.99	0.22	0.00	0.00
600356	恒丰纸业	8700.00	7617.44	87.56	959.68	11.03	122.89	1.41
600357	承德钒钛	58391.43	42966.20	73.58	6369.70	10.91	9036.49	15.48
600358	国旅联合	27215.94	22485.61	82.62	4681.07	17.20	49.27	0.18
600359	新农开发	15795.00	13626.01	86.27	196.92	1.25	1972.07	12.49
600360	华微电子	15121.57	5723.65	37.85	827.62	5.47	8570.30	56.68
600361	华联综超	24551.84	1787.55	7.28	4929.29	20.08	17835.00	72.64
600362	江西铜业	28252.08	20117.76	71.21	1050.21	3.72	7084.11	25.08
600363	联创光电	22498.63	22142.45	98.42	276.78	1.23	79.40	0.35
600365	通葡股份	9634.62	8848.55	91.84	86.60	0.90	699.47	7.26
600366	宁波韵升	21513.42	12914.29	60.03	7661.98	35.62	937.15	4.36
600367	红星发展	13938.58	11629.12	83.43	2058.76	14.77	250.71	1.80
600368	五洲交通	20998.00	13422.90	63.93	7575.10	36.08	0.00	0.00
600369	ST 长运	14511.50	14113.44	97.26	258.06	1.78	140.00	0.97
600370	三房巷	17264.91	15511.84	89.85	1715.92	9.94	25.49	0.15
600371	万向德农	8209.83	4813.30	58.63	2524.50	30.75	866.87	10.56
600372	昌河股份	17471.20	14698.19	84.13	2773.02	15.87	0.00	0.00
600373	鑫新股份	6810.55	6575.80	96.55	234.76	3.45	0.00	0.00
600375	星马汽车	12634.22	10237.37	81.03	1464.10	11.59	928.08	7.35
600376	天鸿宝业	14554.39	5886.84	40.45	2346.40	16.12	6321.16	43.43
600377	宁沪高速	34915.39	16316.56	46.73	7320.04	20.97	11278.78	32.30
600378	天科股份	17228.40	11840.27	68.73	5388.13	31.28	0.00	0.00
600379	宝光股份	7068.05	6564.14	92.87	180.37	2.55	323.55	4.58
600380	健康元	21735.00	17500.96	80.52	1725.32	7.94	2508.72	11.54
600381	*ST 贤成	14599.52	14087.41	96.49	512.11	3.51	0.00	0.00
600382	广东明珠	21249.99	20608.08	96.98	641.91	3.02	0.00	0.00
600383	金地集团	59900.05	11776.11	19.66	12889.28	21.52	35234.66	58.82
600385	*ST 金泰	11792.34	8315.38	70.52	3467.83	29.41	9.13	0.08
600386	*ST 北巴	20160.00	10125.43	50.23	2838.87	14.08	7195.69	35.69
600387	海越股份	24806.15	15251.25	61.48	9179.96	37.01	363.22	1.46
600388	龙净环保	11549.49	9488.38	82.15	1348.13	11.67	712.98	6.17
600389	江山股份	8463.60	6070.07	71.72	1318.99	15.58	1074.53	12.70
600390	金瑞科技	9388.58	9189.03	97.88	199.55	2.13	0.00	0.00
600391	成发科技	7180.12	3571.19	49.74	1262.60	17.59	2346.33	32.68
600392	太工天成	12568.11	9513.70	75.70	3050.45	24.27	0.00	0.00
600393	东华实业	14153.64	11665.17	82.42	1796.64	12.69	691.84	4.89
600395	盘江股份	16797.33	15696.44	93.45	1091.29	6.50	9.60	0.06
600396	金山股份	24800.10	10569.19	42.62	5303.36	21.38	8927.55	36.00
600397	安源股份	13311.60	12754.00	95.81	540.71	4.06	0.00	0.00
600398	凯诺科技	24801.29	24251.41	97.78	292.88	1.18	257.00	1.04
600399	抚顺特钢	21346.49	20749.13	97.20	597.36	2.80	0.00	0.00
600400	红豆股份	22870.52	20939.79	91.56	1928.73	8.43	2.00	0.01
600401	江苏申龙	16787.08	16258.02	96.85	513.59	3.06	6.00	0.04
600403	欣网视讯	8924.74	7644.40	85.65	1276.90	14.31	0.00	0.00
600405	动力源	19255.51	19043.99	98.90	202.74	1.05	0.27	0.00
600406	国电南瑞	14940.92	4219.11	28.24	5409.64	36.21	5307.08	35.52



年末个股股东持股情况  
Distribution of Shareholder by 2007

证券代码 Security Code	证券简称 Security Abbr.	合计持股数 Total Hold	自然人 Individual		一般法人 Corporation		专业机构 Institution	
			持股数	比例(%)	持股数	比例(%)	持股数	比例(%)
600408	安泰集团	22559.00	16131.35	71.51	1818.37	8.06	4595.86	20.37
600409	三友化工	30096.17	12960.82	43.07	6867.97	22.82	10226.12	33.98
600410	华胜天成	10782.72	8367.23	77.60	567.37	5.26	1841.88	17.08
600415	小商品城	7515.47	2142.72	28.51	1654.27	22.01	3718.48	49.48
600416	湘电股份	15168.05	7130.50	47.01	3562.21	23.49	4470.00	29.47
600418	江淮汽车	88086.84	62154.85	70.56	21963.10	24.93	3968.90	4.51
600419	ST 天宏	4659.54	4535.00	97.33	124.54	2.67	0.00	0.00
600420	现代制药	17276.18	12410.41	71.84	4395.53	25.44	460.00	2.66
600421	国药科技	12457.20	9978.31	80.10	2470.36	19.83	0.19	0.00
600422	昆明制药	23480.29	17528.32	74.65	5951.97	25.35	0.00	0.00
600423	柳化股份	15461.74	4484.80	29.01	2561.36	16.57	8406.98	54.37
600425	青松建化	14344.20	9978.50	69.57	1640.13	11.43	2714.49	18.92
600426	华鲁恒升	28002.97	9623.77	34.37	1315.10	4.70	17054.61	60.90
600428	中远航运	35951.96	5993.94	16.67	6086.80	16.93	23871.22	66.40
600429	ST 三元	28494.00	27250.98	95.64	1120.44	3.93	104.71	0.37
600432	吉恩镍业	11210.51	6005.01	53.57	2247.94	20.05	2954.22	26.35
600433	冠豪高新	7920.00	7815.22	98.68	94.29	1.19	0.00	0.00
600435	北方天鸟	9508.47	8603.97	90.49	504.92	5.31	389.08	4.09
600436	片仔癀	6175.20	2222.09	35.98	1369.80	22.18	2577.41	41.74
600438	通威股份	34337.01	23087.76	67.24	4688.43	13.65	6547.94	19.07
600439	瑞贝卡	13827.09	4566.80	33.03	3940.92	28.50	5313.16	38.43
600444	国通管业	5367.82	3004.10	55.97	2359.51	43.96	0.00	0.00
600446	金证股份	9717.84	9540.45	98.18	175.80	1.81	0.00	0.00
600448	华纺股份	20235.69	16772.15	82.88	3463.55	17.12	0.00	0.00
600449	赛马实业	7446.60	4052.90	54.43	828.03	11.12	2559.82	34.38
600452	涪陵电力	7737.00	7425.62	95.98	304.29	3.93	0.13	0.00
600455	交大博通	2486.00	2452.58	98.66	31.14	1.25	0.00	0.00
600456	宝钛股份	17889.91	4288.92	23.97	780.17	4.36	12820.81	71.67
600458	时代新材	10920.00	9215.13	84.39	556.77	5.10	1142.94	10.47
600459	贵研铂业	5095.00	4134.84	81.16	890.90	17.49	65.72	1.29
600460	士兰微	21692.74	18190.03	83.85	2917.27	13.45	581.92	2.68
600461	洪城水业	6705.79	6366.65	94.94	332.18	4.95	0.13	0.00
600462	*ST 石岷	17000.00	16846.27	99.10	141.19	0.83	0.00	0.00
600463	空港股份	5845.46	4966.85	84.97	520.21	8.90	353.29	6.04
600466	*ST 迪康	9750.00	9435.30	96.77	314.71	3.23	0.00	0.00
600467	好当家	34563.52	25914.40	74.98	3878.14	11.22	4748.91	13.74
600468	百利电气	14097.11	11768.95	83.49	2328.16	16.52	0.00	0.00
600469	风神股份	14663.32	11095.94	75.67	3003.37	20.48	557.98	3.81
600470	六国化工	10675.28	8718.82	81.67	449.68	4.21	1496.69	14.02
600475	华光股份	12980.22	9856.52	75.94	693.38	5.34	2419.79	18.64
600476	湘邮科技	7953.00	5592.74	70.32	1842.95	23.17	514.13	6.47
600477	杭萧钢构	10560.00	10468.59	99.13	86.55	0.82	0.00	0.00
600478	力元新材	5280.00	3246.77	61.49	131.30	2.49	1897.19	35.93
600479	千金药业	7217.91	1673.24	23.18	436.06	6.04	5105.93	70.74
600480	凌云股份	11971.07	11138.72	93.05	218.27	1.82	603.68	5.04
600481	双良股份	28940.00	20567.53	71.07	8354.16	28.87	0.00	0.00
600482	风帆股份	12035.36	7100.84	59.00	1823.74	15.15	3098.24	25.74
600483	福建南纺	15947.04	15126.84	94.86	794.62	4.98	0.00	0.00
600485	中创信测	7319.72	5864.09	80.11	1452.07	19.84	1.00	0.01
600486	扬农化工	4817.33	1935.75	40.18	1184.67	24.59	1696.91	35.23



年末个股股东持股情况  
Distribution of Shareholder by 2007

证券代码 Security Code	证券简称 Security Abbr.	合计持股数 Total Hold	自然人 Individual		一般法人 Corporation		专业机构 Institution	
			持股数	比例(%)	持股数	比例(%)	持股数	比例(%)
600487	亨通光电	12254.14	7186.04	58.64	3032.38	24.75	2031.49	16.58
600488	天药股份	33400.91	23383.49	70.01	5890.69	17.64	4126.73	12.36
600489	中金黄金	14543.45	5675.58	39.03	1351.78	9.30	7508.85	51.63
600490	中科合臣	8577.38	7019.94	81.84	1552.19	18.10	0.00	0.00
600491	龙元建设	24007.37	19633.12	81.78	3015.13	12.56	1350.67	5.63
600493	凤竹纺织	9572.40	7480.65	78.15	2078.86	21.72	0.00	0.00
600495	晋西车轴	6112.05	4201.54	68.74	712.83	11.66	1193.54	19.53
600496	长江精工	16457.48	11389.10	69.20	4333.38	26.33	734.99	4.47
600497	驰宏锌锗	18984.18	15750.94	82.97	1598.36	8.42	1624.13	8.56
600498	烽火通信	17941.11	13507.86	75.29	3884.57	21.65	548.68	3.06
600499	科达机电	11268.02	8742.09	77.58	268.27	2.38	2256.81	20.03
600500	中化国际	69491.59	54030.00	77.75	9945.72	14.31	5515.86	7.94
600501	航天晨光	17164.38	14919.01	86.92	915.11	5.33	1330.26	7.75
600502	安徽水利	13722.47	11759.46	85.70	1852.38	13.50	100.06	0.73
600503	SST 新智	4000.00	3913.35	97.83	83.59	2.09	0.00	0.00
600505	西昌电力	17151.75	17079.72	99.58	71.73	0.42	0.30	0.00
600506	香梨股份	10132.19	8529.55	84.18	1310.54	12.93	292.10	2.88
600507	长力股份	23975.00	18149.14	75.70	4813.79	20.08	1000.00	4.17
600508	上海能源	27152.67	15440.69	56.87	2051.04	7.55	9660.94	35.58
600509	天富热电	17399.50	10059.04	57.81	2164.30	12.44	5176.17	29.75
600510	黑牡丹	25501.86	25176.52	98.72	158.83	0.62	159.43	0.63
600511	国药股份	7712.32	1065.06	13.81	648.26	8.41	5995.51	77.74
600512	腾达建设	31890.42	31740.31	99.53	138.09	0.43	0.00	0.00
600513	联环药业	3624.00	3081.97	85.04	511.94	14.13	27.15	0.75
600515	ST 一投	18195.51	17282.32	94.98	849.89	4.67	58.75	0.32
600516	ST 方大	17677.00	15972.52	90.36	1681.41	9.51	0.00	0.00
600517	置信电气	14935.88	4487.65	30.05	4060.64	27.19	6385.62	42.75
600518	康美药业	37186.11	22784.86	61.27	6243.46	16.79	8157.80	21.94
600519	贵州茅台	40793.10	4279.91	10.49	11543.49	28.30	24969.70	61.21
600520	三佳科技	6574.53	6459.37	98.25	115.17	1.75	0.00	0.00
600521	华海药业	15890.64	10320.30	64.95	231.91	1.46	5333.47	33.56
600522	中天科技	16545.96	12669.87	76.57	3686.37	22.28	177.84	1.08
600523	贵航股份	10227.60	9089.26	88.87	1138.21	11.13	0.13	0.00
600525	长园新材	6121.49	2749.55	44.92	1258.83	20.56	2111.60	34.50
600526	菲达环保	8624.00	6356.69	73.71	364.90	4.23	1897.01	22.00
600527	江南高纤	19741.78	13187.18	66.80	3226.92	16.35	3321.20	16.82
600528	中铁二局	28385.85	18449.54	65.00	4193.55	14.77	5742.76	20.23
600529	山东药玻	16719.74	11222.59	67.12	356.76	2.13	5140.39	30.74
600530	交大昂立	15848.80	9500.74	59.95	6348.06	40.05	0.00	0.00
600531	豫光金铅	13474.61	11338.78	84.15	1730.39	12.84	400.93	2.98
600532	华阳科技	7217.52	7086.94	98.19	124.05	1.72	0.00	0.00
600533	栖霞建设	24226.74	5784.80	23.88	7385.87	30.49	11056.07	45.64
600535	天士力	21331.80	9933.13	46.57	1766.62	8.28	9624.38	45.12
600536	中国软件	7736.30	4743.96	61.32	299.13	3.87	2693.21	34.81
600537	海通集团	13555.52	12215.46	90.11	1330.18	9.81	1.46	0.01
600538	北海国发	22033.56	18457.43	83.77	2048.18	9.30	1517.75	6.89
600539	狮头股份	10560.00	10311.31	97.65	248.69	2.36	0.00	0.00
600540	新赛股份	9128.35	8644.28	94.70	173.52	1.90	300.69	3.29
600543	莫高股份	10145.34	7714.92	76.04	2422.08	23.87	0.00	0.00
600545	新疆城建	9375.74	8219.97	87.67	791.39	8.44	356.98	3.81



年末个股股东持股情况  
Distribution of Shareholder by 2007

证券代码 Security Code	证券简称 Security Abbr.	合计持股数 Total Hold	自然人 Individual		一般法人 Corporation		专业机构 Institution	
			持股数	比例(%)	持股数	比例(%)	持股数	比例(%)
600546	中油化建	17116.35	16256.70	94.98	811.18	4.74	30.00	0.18
600547	山东黄金	7755.00	1242.64	16.02	746.32	9.62	5763.57	74.32
600548	深高速	21780.00	15544.64	71.37	381.21	1.75	5854.15	26.88
600549	厦门钨业	23330.40	7673.08	32.89	8095.87	34.70	7555.70	32.39
600550	天威保变	35770.00	26852.12	75.07	6667.55	18.64	2250.33	6.29
600551	科大创新	4772.38	3764.90	78.89	1005.49	21.07	0.00	0.00
600552	*ST 方兴	7853.82	6487.41	82.60	1361.23	17.33	0.00	0.00
600553	太行水泥	22466.11	19413.56	86.41	2760.26	12.29	283.22	1.26
600555	九龙山	12432.86	9836.05	79.11	358.42	2.88	2238.39	18.00
600556	ST 北生	23943.67	23103.39	96.49	840.28	3.51	0.00	0.00
600557	康缘药业	10011.91	3077.24	30.74	935.56	9.34	5994.86	59.88
600558	大西洋	6793.28	6250.13	92.01	543.15	8.00	0.00	0.00
600559	老白干酒	6674.63	4956.16	74.25	723.34	10.84	989.86	14.83
600560	金自天正	6056.30	4773.13	78.81	1092.48	18.04	187.05	3.09
600561	江西长运	11045.13	8474.76	76.73	1368.69	12.39	1197.25	10.84
600562	高淳陶瓷	5347.90	4648.92	86.93	694.15	12.98	0.41	0.01
600563	法拉电子	12412.50	3253.84	26.21	3186.07	25.67	5967.96	48.08
600565	迪马股份	7297.60	5971.90	81.83	964.47	13.22	357.80	4.90
600566	洪城股份	7534.62	6444.50	85.53	1090.12	14.47	0.00	0.00
600567	山鹰纸业	36757.33	36209.73	98.51	547.60	1.49	0.00	0.00
600568	*ST 潜江	8537.19	7504.51	87.90	1032.68	12.10	0.00	0.00
600569	安阳钢铁	100792.43	51917.65	51.51	7003.81	6.95	41870.96	41.54
600570	恒生电子	15777.54	8286.42	52.52	2680.38	16.99	4805.45	30.46
600571	信雅达	16070.55	12447.52	77.46	2805.89	17.46	814.01	5.07
600572	康恩贝	8238.25	5390.83	65.44	1320.19	16.03	1522.14	18.48
600573	惠泉啤酒	11301.67	9360.37	82.82	1730.60	15.31	200.12	1.77
600575	芜湖港	9845.78	9589.16	97.39	249.92	2.54	0.00	0.00
600576	万好万家	8400.00	7936.37	94.48	455.03	5.42	0.23	0.00
600577	精达股份	6993.00	5873.70	83.99	1026.04	14.67	90.61	1.30
600578	京能热电	13465.56	12213.77	90.70	747.37	5.55	504.42	3.75
600579	*ST 黄海	11160.00	10785.25	96.64	340.50	3.05	25.00	0.22
600580	卧龙电气	21229.90	14822.56	69.82	4149.81	19.55	2257.53	10.63
600581	八一钢铁	27638.03	13132.82	47.52	1642.88	5.94	12844.70	46.48
600582	天地科技	11356.80	2173.27	19.14	393.61	3.47	8789.92	77.40
600583	海油工程	47555.42	5049.43	10.62	11701.90	24.61	30804.09	64.78
600584	长电科技	20545.64	12590.17	61.28	1771.62	8.62	6170.99	30.04
600585	海螺水泥	26278.40	1108.57	4.22	5430.80	20.67	19739.03	75.12
600586	金晶科技	10895.24	6878.03	63.13	718.28	6.59	3294.16	30.24
600587	新华医疗	5711.02	4678.11	81.91	618.60	10.83	411.93	7.21
600588	用友软件	13618.80	4031.08	29.60	5247.55	38.53	4340.17	31.87
600589	广东榕泰	25413.30	18975.84	74.67	5918.96	23.29	518.50	2.04
600590	泰豪科技	13850.09	11166.81	80.63	2569.00	18.55	110.10	0.80
600591	上海航空	62764.89	19337.81	30.81	24491.21	39.02	18909.02	30.13
600592	龙溪股份	6712.50	4339.38	64.65	296.33	4.42	2073.40	30.89
600593	大连圣亚	6373.60	4150.06	65.11	2220.03	34.83	0.00	0.00
600594	益佰制药	11137.50	11033.75	99.07	92.40	0.83	8.95	0.08
600595	中孚实业	36058.25	29108.31	80.73	6582.62	18.26	354.99	0.98
600596	新安股份	19674.37	2450.17	12.45	2007.11	10.20	15217.08	77.35
600597	光明乳业	30889.46	22686.05	73.44	5263.91	17.04	2923.67	9.47
600598	北大荒	48240.00	37255.84	77.23	1099.62	2.28	9884.54	20.49



年末个股股东持股情况  
Distribution of Shareholder by 2007

证券代码 Security Code	证券简称 Security Abbr.	合计持股数 Total Hold	自然人 Individual		一般法人 Corporation		专业机构 Institution	
			持股数	比例(%)	持股数	比例(%)	持股数	比例(%)
600599	*ST 花炮	4752.00	4106.00	86.41	386.67	8.14	259.33	5.46
600600	青岛啤酒	23575.55	5868.73	24.89	1080.41	4.58	16626.41	70.52
600601	方正科技	172648.67	148475.15	86.00	21056.94	12.20	3116.58	1.81
600602	广电电子	52683.04	50933.03	96.68	1450.42	2.75	299.59	0.57
600603	ST 兴业	19464.19	19070.98	97.98	393.21	2.02	0.00	0.00
600604	二纺机	9609.55	9497.04	98.83	112.52	1.17	0.00	0.00
600605	汇通能源	5930.17	4331.10	73.04	1598.88	26.96	0.19	0.00
600606	金丰投资	21652.69	21152.87	97.69	450.37	2.08	49.44	0.23
600607	上实医药	20737.39	17901.01	86.32	816.65	3.94	2019.74	9.74
600608	*ST 沪科	24851.97	24679.31	99.31	165.21	0.67	7.45	0.03
600609	ST 金杯	70708.07	51922.45	73.43	18785.61	26.57	0.00	0.00
600610	S*ST 中纺	2574.08	2531.74	98.36	29.35	1.14	13.00	0.51
600611	大众交通	35226.92	27239.35	77.33	895.93	2.54	7091.64	20.13
600612	中国铅笔	6443.88	2728.41	42.34	581.57	9.03	3133.90	48.63
600613	永生数据	3755.24	2398.42	63.87	1356.82	36.13	0.00	0.00
600614	ST 鼎立	5789.57	4196.81	72.49	1574.31	27.19	18.45	0.32
600615	丰华股份	7566.61	6932.18	91.62	496.43	6.56	138.00	1.82
600616	第一食品	24957.41	9736.19	39.01	3765.76	15.09	11455.46	45.90
600617	联华合纤	1170.00	1165.32	99.60	4.68	0.40	0.00	0.00
600618	氯碱化工	20386.36	11455.46	56.19	8922.43	43.77	8.47	0.04
600619	海立股份	15152.45	6044.19	39.89	9101.32	60.07	6.94	0.05
600620	天宸股份	25584.42	19097.70	74.65	6483.68	25.34	3.05	0.01
600621	上海金陵	42941.20	34718.67	80.85	6642.22	15.47	1580.31	3.68
600622	嘉宝集团	26970.46	19141.26	70.97	7055.67	26.16	773.54	2.87
600623	双钱股份	5048.97	4765.00	94.38	283.04	5.61	0.93	0.02
600624	复旦复华	25030.29	22076.83	88.20	2953.47	11.80	0.00	0.00
600626	申达股份	32636.69	29035.38	88.97	2990.43	9.16	610.89	1.87
600627	上电股份	8415.83	5459.33	64.87	2044.04	24.29	912.46	10.84
600628	新世界	39889.73	23262.13	58.32	3620.59	9.08	13007.01	32.61
600629	ST 棱光	5776.06	5591.50	96.81	184.51	3.19	0.05	0.00
600630	龙头股份	29705.04	27632.32	93.02	1772.73	5.97	300.00	1.01
600631	百联股份	67157.14	20033.10	29.83	18165.15	27.05	28958.89	43.12
600633	白猫股份	9153.97	4786.53	52.29	4333.84	47.34	33.60	0.37
600634	海鸟发展	6128.86	4717.78	76.98	1411.09	23.02	0.00	0.00
600635	大众公用	96990.46	79411.24	81.88	12220.74	12.60	5358.48	5.53
600636	三爱富	21613.80	17600.84	81.43	2667.55	12.34	1345.42	6.23
600637	广电信息	40946.98	37543.67	91.69	3312.12	8.09	91.20	0.22
600638	新黄浦	41458.80	35596.59	85.86	5167.07	12.46	695.15	1.68
600639	浦东金桥	22694.35	9850.76	43.41	4838.29	21.32	8005.30	35.27
600640	中卫国脉	20640.63	14465.39	70.08	6162.89	29.86	12.35	0.06
600641	万业企业	22149.39	19389.90	87.54	1620.24	7.32	1139.25	5.14
600642	申能股份	141860.73	106712.19	75.22	24075.86	16.97	11072.68	7.81
600643	S 爱建	30835.27	29034.29	94.16	1023.24	3.32	777.73	2.52
600644	乐山电力	21749.37	21299.01	97.93	450.37	2.07	0.00	0.00
600645	ST 望春花	16669.73	13683.12	82.08	2986.61	17.92	0.00	0.00
600647	同达创业	4113.93	2406.62	58.50	1707.31	41.50	0.00	0.00
600648	外高桥	11239.39	7146.31	63.58	3946.35	35.11	146.73	1.31
600649	原水股份	111423.94	67374.89	60.47	29314.67	26.31	14734.38	13.22
600650	锦江投资	16975.86	11183.07	65.88	2797.50	16.48	2995.28	17.64
600651	飞乐音响	55989.80	46279.62	82.66	8248.65	14.73	1461.53	2.61



年末个股股东持股情况  
Distribution of Shareholder by 2007

证券代码 Security Code	证券简称 Security Abbr.	合计持股数 Total Hold	自然人 Individual		一般法人 Corporation		专业机构 Institution	
			持股数	比例(%)	持股数	比例(%)	持股数	比例(%)
600652	爱使股份	38951.23	34844.35	89.46	4106.88	10.54	0.00	0.00
600653	申华控股	145531.69	126742.32	87.09	17239.27	11.85	1550.11	1.07
600654	飞乐股份	66289.11	65745.50	99.18	502.63	0.76	40.97	0.06
600655	豫园商城	51970.08	22690.05	43.66	20056.60	38.59	9223.44	17.75
600656	S*ST 源药	8204.56	8080.47	98.49	119.61	1.46	4.48	0.06
600657	ST 天桥	44368.59	35108.70	79.13	9258.73	20.87	1.16	0.00
600658	兆维科技	13384.36	12128.21	90.62	288.65	2.16	967.50	7.23
600660	福耀玻璃	46136.81	5679.98	12.31	3928.78	8.52	36528.05	79.17
600661	交大南洋	9897.73	8378.25	84.65	1519.47	15.35	0.00	0.00
600662	强生控股	42234.09	41044.73	97.18	862.14	2.04	327.22	0.78
600663	陆家嘴	29034.76	16653.04	57.36	8381.84	28.87	3999.88	13.78
600664	S 哈药	81029.96	7922.51	9.78	55708.12	68.75	17399.33	21.47
600665	天地源	31314.58	20140.47	64.32	4039.91	12.90	7134.21	22.78
600666	西南药业	9831.73	8279.47	84.21	1389.12	14.13	163.13	1.66
600667	太极实业	23705.00	22635.93	95.49	1069.08	4.51	0.00	0.00
600668	尖峰集团	30207.90	26318.80	87.13	3489.02	11.55	400.09	1.32
600671	ST 天目	7148.66	6046.72	84.59	1096.14	15.33	5.80	0.08
600673	阳之光	7833.55	3901.24	49.80	301.00	3.84	3631.31	46.36
600674	川投能源	22353.12	16988.73	76.00	4511.76	20.18	852.63	3.81
600675	中华企业	57876.22	36735.90	63.47	2514.36	4.34	18625.96	32.18
600676	交运股份	28592.78	24982.77	87.37	3580.01	12.52	30.00	0.11
600677	航天通信	27997.90	22374.79	79.92	4010.39	14.32	1612.72	5.76
600678	四川金顶	24130.90	22153.69	91.81	1977.20	8.19	0.00	0.00
600679	金山开发	8254.58	5535.86	67.06	2718.72	32.94	0.00	0.00
600680	上海普天	7603.22	4097.13	53.89	2555.11	33.61	950.98	12.51
600681	S*ST 万鸿	10852.38	10790.08	99.43	62.04	0.57	0.27	0.00
600682	S 宁新百	15288.00	7697.93	50.35	6848.49	44.80	741.58	4.85
600683	银泰股份	22403.19	16013.20	71.48	4509.47	20.13	1880.52	8.39
600684	珠江实业	13004.55	11824.24	90.92	852.68	6.56	327.64	2.52
600685	广船国际	16062.90	4443.13	27.66	816.78	5.09	10802.99	67.25
600686	金龙汽车	20669.37	5580.99	27.00	5023.68	24.31	10064.70	48.69
600687	华盛达	9659.83	7816.91	80.92	1842.92	19.08	0.00	0.00
600688	S 上石化	72000.00	55538.08	77.14	1556.56	2.16	14905.36	20.70
600689	上海三毛	10019.52	8959.84	89.42	941.23	9.39	118.45	1.18
600690	青岛海尔	75569.49	30051.12	39.77	5730.16	7.58	39788.21	52.65
600691	*ST 东碳	5978.88	5843.52	97.74	135.37	2.26	0.00	0.00
600692	亚通股份	21075.25	18982.99	90.07	2089.15	9.91	3.11	0.02
600693	东百集团	10337.29	3241.54	31.36	2611.64	25.26	4484.10	43.38
600694	大商股份	25304.40	2847.46	11.25	3595.77	14.21	18861.17	74.54
600695	ST 大江	5062.20	4193.18	82.83	853.71	16.86	15.31	0.30
600696	多伦股份	20143.68	15902.05	78.94	4116.40	20.44	125.24	0.62
600697	欧亚集团	10970.18	1923.23	17.53	291.31	2.66	8755.64	79.81
600698	SST 轻骑	30671.35	30418.18	99.18	253.18	0.83	0.00	0.00
600699	*ST 得亨	15362.78	14910.50	97.06	452.28	2.94	0.00	0.00
600701	工大高新	34938.19	34580.21	98.98	347.99	1.00	10.00	0.03
600702	沱牌曲酒	23523.03	20470.71	87.02	2612.70	11.11	439.62	1.87
600703	S*ST 天颐	5861.55	5839.21	99.62	22.34	0.38	0.00	0.00
600704	中大股份	30338.93	24817.41	81.80	4997.68	16.47	523.84	1.73
600705	S*ST 北亚	53837.28	53052.33	98.54	784.95	1.46	0.00	0.00
600706	*ST 长信	6236.77	5570.60	89.32	401.85	6.44	264.32	4.24



年末个股股东持股情况  
Distribution of Shareholder by 2007

证券代码 Security Code	证券简称 Security Abbr.	合计持股数 Total Hold	自然人 Individual		一般法人 Corporation		专业机构 Institution	
			持股数	比例(%)	持股数	比例(%)	持股数	比例(%)
600707	彩虹股份	24147.07	21618.94	89.53	2528.13	10.47	0.00	0.00
600708	海博股份	28686.65	24400.38	85.06	3465.40	12.08	820.88	2.86
600710	常林股份	21291.60	18827.32	88.43	2190.95	10.29	273.33	1.28
600711	ST 雄震	2653.56	2551.00	96.14	102.57	3.87	0.00	0.00
600712	南宁百货	8097.79	7672.29	94.75	425.50	5.26	0.00	0.00
600713	南京医药	19810.36	10270.52	51.84	3328.61	16.80	6211.23	31.35
600714	*ST 金瑞	7889.37	6445.59	81.70	1443.78	18.30	0.00	0.00
600715	ST 松辽	12764.16	11829.02	92.67	935.14	7.33	0.00	0.00
600716	*ST 耀华	26564.06	24966.01	93.98	1468.06	5.53	130.00	0.49
600717	天津港	86814.07	27124.25	31.24	19001.80	21.89	40688.01	46.87
600718	东软股份	14157.29	4712.61	33.29	335.66	2.37	9109.01	64.34
600719	大连热电	12130.71	9877.30	81.42	2253.41	18.58	0.00	0.00
600720	祁连山	33872.39	27320.36	80.66	3320.15	9.80	3231.89	9.54
600721	SST 百花	4650.06	3721.16	80.02	65.66	1.41	863.24	18.56
600722	*ST 沧化	15410.00	14419.29	93.57	990.71	6.43	0.00	0.00
600723	西单商场	27666.43	25573.66	92.44	2092.54	7.56	0.23	0.00
600724	宁波富达	34467.43	26338.70	76.42	7443.40	21.60	685.34	1.99
600725	云维股份	7593.75	3424.93	45.10	285.44	3.76	3883.39	51.14
600726	华电能源	72058.05	57222.37	79.41	14337.32	19.90	498.37	0.69
600727	鲁北化工	23468.79	21101.56	89.91	2228.91	9.50	138.31	0.59
600728	SST 新太	8112.00	8006.24	98.70	85.76	1.06	20.00	0.25
600729	重庆百货	13446.93	1517.94	11.29	3175.23	23.61	8753.77	65.10
600730	中国高科	22088.95	16113.76	72.95	5975.19	27.05	0.00	0.00
600731	湖南海利	16131.75	15426.70	95.63	705.05	4.37	0.00	0.00
600732	上海新梅	10533.44	9812.69	93.16	720.75	6.84	0.00	0.00
600733	S 前锋	7560.00	6973.36	92.24	586.64	7.76	0.00	0.00
600734	S*ST 实达	13273.22	13199.77	99.45	73.45	0.55	0.00	0.00
600735	*ST 锦股	8346.15	8275.12	99.15	71.03	0.85	0.00	0.00
600736	苏州高新	27092.70	13838.61	51.08	2667.85	9.85	10586.25	39.07
600737	中粮屯河	40628.50	29574.26	72.79	2601.10	6.40	8453.15	20.81
600738	兰州民百	20669.27	17424.79	84.30	2671.70	12.93	572.79	2.77
600739	辽宁成大	73403.00	42838.01	58.36	8240.02	11.23	22324.96	30.41
600740	山西焦化	11999.25	9970.57	83.09	1338.07	11.15	690.61	5.76
600741	巴士股份	94537.19	72828.60	77.04	20864.66	22.07	843.93	0.89
600742	一汽四环	15989.40	14615.09	91.41	1374.31	8.60	0.00	0.00
600743	SST 幸福	7820.00	7614.36	97.37	205.64	2.63	0.00	0.00
600744	华银电力	47438.45	39857.65	84.02	7580.80	15.98	0.00	0.00
600745	S*ST 天华	4675.94	4618.79	98.78	57.15	1.22	0.00	0.00
600746	江苏索普	11619.64	11322.87	97.45	296.77	2.55	0.00	0.00
600747	大显股份	67112.37	64283.83	95.79	1414.32	2.11	1414.23	2.11
600748	上实发展	23657.75	5622.18	23.77	642.44	2.72	17393.13	73.52
600749	西藏旅游	4665.36	4228.73	90.64	436.63	9.36	0.00	0.00
600750	江中药业	16679.52	10281.79	61.64	961.45	5.76	5436.28	32.59
600751	SST 天海	10368.93	10111.41	97.52	257.52	2.48	0.00	0.00
600753	东方银星	6571.52	5906.02	89.87	665.51	10.13	0.00	0.00
600754	锦江股份	18792.70	10502.49	55.89	6889.03	36.66	1401.18	7.46
600755	厦门国贸	35816.47	33693.52	94.07	1807.57	5.05	315.39	0.88
600756	浪潮软件	13660.15	9365.61	68.56	1684.03	12.33	2610.51	19.11
600757	*ST 源发	22042.80	21686.23	98.38	356.57	1.62	0.00	0.00
600758	ST 红阳	6159.52	5781.77	93.87	377.75	6.13	0.00	0.00



年末个股股东持股情况  
Distribution of Shareholder by 2007

证券代码 Security Code	证券简称 Security Abbr.	合计持股数 Total Hold	自然人 Individual		一般法人 Corporation		专业机构 Institution	
			持股数	比例(%)	持股数	比例(%)	持股数	比例(%)
600759	ST 华侨	9059.52	9021.93	99.59	37.58	0.42	0.00	0.00
600760	ST 黑豹	19081.89	18787.45	98.46	294.44	1.54	0.00	0.00
600761	安徽合力	23452.03	4589.67	19.57	1997.20	8.52	16865.17	71.91
600763	通策医疗	8191.30	5541.73	67.65	2649.57	32.35	0.00	0.00
600764	中电广通	15014.77	14609.55	97.30	374.28	2.49	30.94	0.21
600765	力源液压	4485.00	2130.32	47.50	253.46	5.65	2101.22	46.85
600766	园城股份	7467.41	6779.13	90.78	688.28	9.22	0.00	0.00
600767	运盛实业	17327.73	12606.57	72.75	4716.16	27.22	5.00	0.03
600768	宁波富邦	6460.16	4871.14	75.40	1589.02	24.60	0.00	0.00
600769	祥龙电业	23912.26	15559.07	65.07	8170.43	34.17	182.76	0.76
600770	综艺股份	26122.50	19827.51	75.90	2464.48	9.43	3830.51	14.66
600771	东盛科技	15924.55	14284.74	89.70	1639.82	10.30	0.00	0.00
600773	ST 雅砻	11786.66	11726.83	99.49	58.91	0.50	0.92	0.01
600774	汉商集团	11607.36	9755.51	84.05	1793.31	15.45	58.53	0.50
600775	南京熊猫	7830.00	7733.50	98.77	96.50	1.23	0.00	0.00
600776	东方通信	37668.01	32327.68	85.82	5340.23	14.18	0.09	0.00
600777	新潮实业	49262.47	46286.09	93.96	2940.87	5.97	35.51	0.07
600778	友好集团	26309.98	20735.14	78.81	4684.72	17.81	890.12	3.38
600779	水井坊	29366.79	20818.90	70.89	1914.83	6.52	6633.06	22.59
600780	通宝能源	64964.65	37894.94	58.33	22228.43	34.22	4841.28	7.45
600781	上海辅仁	8977.00	7328.42	81.64	1648.59	18.37	0.00	0.00
600782	新钢股份	9476.16	5618.52	59.29	1789.78	18.89	2067.86	21.82
600783	鲁信高新	10042.14	9592.27	95.52	449.86	4.48	0.00	0.00
600784	鲁银投资	20035.15	19701.84	98.34	333.31	1.66	0.00	0.00
600785	新华百货	9171.81	4436.76	48.37	2324.58	25.35	2410.47	26.28
600786	东方锅炉	12825.00	3705.49	28.89	482.50	3.76	8637.02	67.35
600787	中储股份	34569.21	28377.07	82.09	1673.24	4.84	4518.90	13.07
600789	鲁抗医药	34866.65	34459.38	98.83	207.09	0.59	200.18	0.57
600790	轻纺城	34947.58	30471.78	87.19	3473.32	9.94	1002.48	2.87
600791	天创置业	12104.76	10829.22	89.46	1215.50	10.04	60.04	0.50
600792	马龙产业	5531.63	4710.91	85.16	810.71	14.66	10.00	0.18
600793	宜宾纸业	5513.82	4384.31	79.52	1129.51	20.49	0.00	0.00
600794	保税科技	9245.28	7100.21	76.80	2145.08	23.20	0.00	0.00
600795	国电电力	171700.76	72338.01	42.13	51671.26	30.09	47691.50	27.78
600796	钱江生化	16852.37	15373.19	91.22	1479.18	8.78	0.00	0.00
600797	浙大网新	71711.15	54638.62	76.19	11695.89	16.31	5376.64	7.50
600798	宁波海运	24776.75	17619.06	71.11	6559.60	26.48	598.09	2.41
600800	S*ST 磁卡	26173.91	24768.14	94.63	1162.45	4.44	243.32	0.93
600801	华新水泥	7527.91	1471.92	19.55	840.00	11.16	5216.00	69.29
600802	福建水泥	28005.70	21705.05	77.50	6295.95	22.48	4.70	0.02
600803	威远生化	16524.00	15880.89	96.11	643.11	3.89	0.00	0.00
600804	鹏博士	21134.30	16918.86	80.05	1545.83	7.31	2669.60	12.63
600805	悦达投资	39946.75	39630.45	99.21	286.21	0.72	30.10	0.08
600806	昆明机床	13213.79	9949.48	75.30	519.19	3.93	2745.12	20.78
600807	天业股份	6756.75	6657.68	98.53	99.07	1.47	0.00	0.00
600808	马钢股份	119506.17	79974.43	66.92	2934.37	2.46	36597.37	30.62
600809	山西汾酒	15163.61	4852.96	32.00	4270.44	28.16	6040.22	39.83
600810	神马实业	20810.79	18728.49	89.99	2082.30	10.01	0.00	0.00
600811	东方集团	79555.79	73790.30	92.75	3768.59	4.74	1996.89	2.51
600812	华北制药	79323.58	65314.26	82.34	7238.79	9.13	6770.53	8.54

年末个股股东持股情况  
Distribution of Shareholder by 2007

证券代码 Security Code	证券简称 Security Abbr.	合计持股数 Total Hold	自然人 Individual		一般法人 Corporation		专业机构 Institution	
			持股数	比例(%)	持股数	比例(%)	持股数	比例(%)
600814	杭州解百	22717.67	17221.51	75.81	4033.35	17.75	1462.81	6.44
600815	厦工股份	18960.50	17736.67	93.55	271.03	1.43	952.80	5.03
600816	安信信托	30354.87	27810.48	91.62	1870.10	6.16	674.29	2.22
600817	宏盛科技	8990.71	6820.54	75.86	2151.30	23.93	18.88	0.21
600818	上海永久	3392.51	3102.56	91.45	289.91	8.55	0.05	0.00
600819	耀皮玻璃	7082.43	6212.31	87.71	790.36	11.16	79.76	1.13
600820	隧道股份	37488.73	18702.37	49.89	3018.44	8.05	15767.92	42.06
600821	津劝业	36087.15	29845.19	82.70	6241.96	17.30	0.00	0.00
600822	上海物贸	5800.85	4156.30	71.65	1644.55	28.35	0.00	0.00
600823	世茂股份	33507.11	14611.55	43.61	8371.41	24.98	10524.15	31.41
600824	益民商业	30986.23	27955.32	90.22	858.12	2.77	2172.80	7.01
600825	新华传媒	15741.38	8109.78	51.52	4182.94	26.57	3448.66	21.91
600826	兰生股份	13319.60	12696.46	95.32	604.15	4.54	19.00	0.14
600827	友谊股份	15045.84	10359.22	68.85	2189.76	14.55	2496.86	16.60
600828	*ST 成商	7172.05	3715.50	51.81	1401.56	19.54	2054.99	28.65
600829	三精制药	13598.87	5588.77	41.10	3960.39	29.12	4049.71	29.78
600830	大红鹰	29125.92	16962.40	58.24	3982.86	13.68	8180.66	28.09
600831	广电网络	7791.66	3830.77	49.17	1043.37	13.39	2917.52	37.44
600832	东方明珠	94397.54	60319.94	63.90	28947.39	30.67	5130.21	5.44
600833	第一医药	10005.20	7407.97	74.04	2597.22	25.96	0.00	0.00
600834	申通地铁	19843.81	14150.72	71.31	5123.11	25.82	569.98	2.87
600835	上海机电	26915.33	12718.74	47.26	1042.97	3.88	13153.62	48.87
600836	界龙实业	8501.82	8070.15	94.92	231.67	2.73	200.00	2.35
600837	海通证券	11692.96	8558.22	73.19	480.24	4.11	2654.50	22.70
600838	上海九百	32234.14	25584.26	79.37	6145.60	19.07	504.28	1.56
600839	四川长虹	130876.69	126159.11	96.40	2941.23	2.25	1776.35	1.36
600840	新湖创业	16035.12	15349.79	95.73	685.33	4.27	0.00	0.00
600841	上柴股份	2160.00	2140.69	99.11	19.07	0.88	0.24	0.01
600842	中西药业	10751.31	9615.56	89.44	1135.75	10.56	0.00	0.00
600843	上工申贝	11766.77	5640.37	47.94	6126.41	52.07	0.00	0.00
600844	ST 丹科	3598.96	3375.57	93.79	223.40	6.21	0.00	0.00
600845	宝信软件	2868.80	2099.34	73.18	722.41	25.18	47.05	1.64
600846	同济科技	21440.54	20546.05	95.83	893.94	4.17	0.55	0.00
600847	ST 渝万里	5146.24	4825.83	93.77	320.42	6.23	0.00	0.00
600848	自仪股份	14356.71	5036.36	35.08	8789.12	61.22	531.24	3.70
600849	上海医药	34327.51	21574.85	62.85	3760.74	10.96	8991.92	26.20
600850	华东电脑	9797.56	8738.17	89.19	816.39	8.33	243.00	2.48
600851	海欣股份	53606.29	49718.71	92.75	3296.36	6.15	591.21	1.10
600853	龙建股份	35181.96	28095.62	79.86	7086.34	20.14	0.00	0.00
600854	*ST 春兰	26366.17	25898.22	98.23	437.95	1.66	30.00	0.11
600855	航天长峰	23320.20	20051.99	85.99	3055.44	13.10	212.77	0.91
600856	长百集团	18183.16	14136.23	77.74	4046.93	22.26	0.00	0.00
600857	工大首创	18046.20	14362.51	79.59	3667.60	20.32	16.09	0.09
600858	银座股份	11804.45	1242.13	10.52	200.97	1.70	10361.35	87.78
600859	王府井	19837.86	3534.35	17.82	689.57	3.48	15613.95	78.71
600860	北人股份	12046.00	9809.85	81.44	2236.15	18.56	0.00	0.00
600861	北京城乡	20697.34	19648.13	94.93	831.25	4.02	217.96	1.05
600862	S*ST 通科	12236.78	11720.72	95.78	516.07	4.22	0.00	0.00
600863	内蒙华电	57293.53	51669.27	90.18	569.76	0.99	5054.50	8.82
600864	哈投股份	15793.84	15034.73	95.19	759.11	4.81	0.00	0.00



年末个股股东持股情况  
Distribution of Shareholder by 2007

证券代码 Security Code	证券简称 Security Abbr.	合计持股数 Total Hold	自然人 Individual		一般法人 Corporation		专业机构 Institution	
			持股数	比例(%)	持股数	比例(%)	持股数	比例(%)
600865	S 百大	13534.01	5734.91	42.37	7323.12	54.11	475.98	3.52
600866	星湖科技	41986.18	41355.24	98.50	630.94	1.50	0.00	0.00
600867	通化东宝	24128.08	19941.02	82.65	528.18	2.19	3658.88	15.16
600868	梅雁水电	169687.25	160784.47	94.75	7225.22	4.26	1677.56	0.99
600869	三普药业	6547.63	3079.44	47.03	3064.80	46.81	403.39	6.16
600870	厦华电子	23990.02	18898.67	78.78	5078.79	21.17	12.56	0.05
600871	S 仪化	20000.00	18165.25	90.83	1349.27	6.75	485.49	2.43
600872	中炬高新	66077.79	54688.49	82.76	11226.37	16.99	162.93	0.25
600873	五洲明珠	8307.88	7616.39	91.68	691.49	8.32	0.00	0.00
600874	创业环保	35660.88	28348.79	79.50	6418.61	18.00	893.48	2.51
600875	东方电气	9870.00	1600.48	16.22	2482.05	25.15	5787.47	58.64
600876	洛阳玻璃	7100.00	6947.47	97.85	152.53	2.15	0.00	0.00
600877	中国嘉陵	43301.12	42362.34	97.83	938.78	2.17	0.00	0.00
600879	火箭股份	36780.29	18705.92	50.86	2921.82	7.94	15152.55	41.20
600880	博瑞传播	12734.48	2227.82	17.49	1420.58	11.16	9086.08	71.35
600881	亚泰集团	101892.87	89973.03	88.30	8865.81	8.70	3054.03	3.00
600882	大成股份	14845.97	14555.57	98.04	290.40	1.96	0.00	0.00
600883	博闻科技	15000.12	10430.41	69.54	3567.42	23.78	1002.29	6.68
600884	杉杉股份	25078.33	23837.33	95.05	1207.02	4.81	33.98	0.14
600885	力诺太阳	13004.20	10116.73	77.80	2832.87	21.78	54.60	0.42
600886	国投电力	68118.17	31938.07	46.89	11648.87	17.10	24531.22	36.01
600887	伊利股份	60646.10	39236.53	64.70	7825.09	12.90	13583.93	22.40
600888	新疆众和	13550.36	7596.62	56.06	1726.51	12.74	4227.23	31.20
600889	南京化纤	12617.88	11439.87	90.66	1078.01	8.54	100.00	0.79
600890	ST 中房	29943.94	22246.20	74.29	2164.92	7.23	5532.83	18.48
600891	S*ST 秋林	12941.93	12802.12	98.92	139.81	1.08	0.00	0.00
600892	SST 湖科	1530.97	1512.55	98.80	18.43	1.20	0.00	0.00
600893	S 吉生化	11531.69	10921.92	94.71	139.77	1.21	470.00	4.08
600894	广钢股份	24253.54	22857.44	94.24	89.77	0.37	1306.33	5.39
600895	张江高科	58248.56	30757.87	52.81	2633.37	4.52	24857.32	42.68
600896	中海海盛	32424.10	28411.50	87.63	3135.39	9.67	877.20	2.71
600897	厦门空港	9531.00	5944.65	62.37	105.91	1.11	3480.44	36.52
600898	三联商社	15299.26	14763.15	96.50	533.40	3.49	2.72	0.02
600900	长江电力	490937.98	101822.28	20.74	224029.29	45.63	164903.09	33.59
600960	滨州活塞	5462.86	5399.06	98.83	47.86	0.88	10.52	0.19
600961	株冶集团	21943.61	13061.27	59.52	5185.04	23.63	3672.43	16.74
600962	国投中鲁	11108.69	7970.91	71.75	2261.71	20.36	865.28	7.79
600963	岳阳纸业	17259.14	9888.85	57.30	1987.90	11.52	5363.85	31.08
600965	福成五丰	15415.46	12272.59	79.61	3122.69	20.26	0.57	0.00
600966	博汇纸业	21690.98	11835.17	54.56	3943.60	18.18	5893.26	27.17
600967	北方创业	8789.57	6384.94	72.64	1657.97	18.86	737.62	8.39
600969	郴电国际	9240.00	8904.81	96.37	261.43	2.83	63.17	0.68
600970	中材国际	7844.31	2632.10	33.55	594.15	7.57	4614.04	58.82
600971	恒源煤电	8375.90	2020.74	24.13	393.92	4.70	5953.10	71.07
600973	宝胜股份	8590.73	2344.68	27.29	620.93	7.23	5614.39	65.35
600975	新五丰	10614.70	9108.36	85.81	1449.14	13.65	39.60	0.37
600976	武汉健民	12197.59	9833.16	80.62	2354.37	19.30	0.00	0.00
600978	宜华木业	24805.87	15421.86	62.17	3337.87	13.46	6016.44	24.25
600979	广安爱众	14515.67	10613.31	73.12	3886.76	26.78	0.00	0.00
600980	北矿磁材	6554.44	6121.37	93.39	427.60	6.52	0.96	0.02

年末个股股东持股情况  
Distribution of Shareholder by 2007

证券代码 Security Code	证券简称 Security Abbr.	合计持股数 Total Hold	自然人 Individual		一般法人 Corporation		专业机构 Institution	
			持股数	比例(%)	持股数	比例(%)	持股数	比例(%)
600981	江苏开元	26766.00	22810.39	85.22	3926.99	14.67	0.00	0.00
600982	宁波热电	8628.05	6476.97	75.07	2141.77	24.82	0.00	0.00
600983	合肥三洋	12293.78	10959.51	89.15	1316.26	10.71	0.39	0.00
600984	*ST 建机	7770.46	5438.22	69.99	1798.19	23.14	523.72	6.74
600985	雷鸣科化	5513.84	5288.51	95.91	219.58	3.98	0.00	0.00
600986	科达股份	10499.15	8479.63	80.77	1660.36	15.81	352.21	3.36
600987	航民股份	16180.00	12911.59	79.80	3231.78	19.97	0.74	0.01
600988	*ST 宝龙	3405.80	3361.32	98.69	38.90	1.14	0.00	0.00
600990	四创电子	3303.17	2855.66	86.45	444.90	13.47	0.72	0.02
600991	长丰汽车	16405.37	11199.43	68.27	4277.48	26.07	899.91	5.49
600992	贵绳股份	10746.60	9326.53	86.79	1388.32	12.92	0.13	0.00
600993	马应龙	3595.98	1774.46	49.35	1013.47	28.18	807.11	22.45
600995	文山电力	16338.84	9947.18	60.88	3525.25	21.58	2859.70	17.50
600997	开滦股份	24603.95	5731.23	23.29	2122.08	8.63	16728.11	67.99
601001	大同煤业	33075.00	11883.99	35.93	5945.37	17.98	15245.65	46.09
601002	晋亿实业	21000.00	18468.00	87.94	1727.24	8.23	804.67	3.83
601003	柳钢股份	21400.00	20418.58	95.41	755.18	3.53	226.04	1.06
601005	重庆钢铁	35000.00	33764.59	96.47	829.20	2.37	406.21	1.16
601006	大秦铁路	260222.60	38451.99	14.78	62921.95	24.18	158848.66	61.04
601007	金陵饭店	11000.00	10617.96	96.53	292.51	2.66	89.53	0.81
601008	连云港	15000.00	14400.29	96.00	457.19	3.05	142.52	0.95
601009	南京银行	63000.00	53719.41	85.27	4688.12	7.44	4592.20	7.29
601088	中国神华	126000.00	76182.74	60.46	20161.61	16.00	29652.89	23.53
601099	太平洋	4200.00	3203.01	76.26	996.99	23.74	0.00	0.00
601111	中国国航	128900.00	44782.62	34.74	16956.54	13.16	67160.84	52.10
601166	兴业银行	70100.00	14015.61	19.99	3409.42	4.86	52674.77	75.14
601168	西部矿业	46000.00	38323.70	83.31	3755.58	8.16	3920.32	8.52
601169	北京银行	120000.00	72149.66	60.13	19674.64	16.40	28174.61	23.48
601318	中国平安	80500.00	20872.15	25.93	9071.63	11.27	50555.80	62.80
601328	交通银行	223324.53	116233.96	52.05	18866.96	8.45	88222.27	39.50
601333	广深铁路	274798.70	178996.71	65.14	73838.03	26.87	21963.77	7.99
601390	中国中铁	327245.00	187318.13	57.24	33522.78	10.24	106399.40	32.51
601398	工商银行	1206539.00	431533.42	35.77	288442.22	23.91	486561.96	40.33
601588	北辰实业	150000.00	99147.17	66.10	47826.11	31.88	3026.72	2.02
601600	中国铝业	114807.74	103876.10	90.48	4418.02	3.85	6513.62	5.67
601601	中国太保	70000.00	50421.29	72.03	12934.53	18.48	6642.01	9.49
601628	中国人寿	90000.00	30356.21	33.73	9710.02	10.79	49933.29	55.48
601666	平煤天安	43668.10	12411.43	28.42	8057.82	18.45	23198.85	53.13
601699	潞安环能	21250.00	2871.18	13.51	3511.91	16.53	14866.91	69.96
601808	中海油服	50000.00	32598.87	65.20	8121.12	16.24	9279.70	18.56
601857	中国石油	300000.00	249252.44	83.08	36258.84	12.09	14477.59	4.83
601866	中海集运	163563.70	140418.03	85.85	20651.88	12.63	2456.09	1.50
601872	招商轮船	157684.36	84487.33	53.58	68016.55	43.14	5180.48	3.29
601918	国投新集	28160.00	23491.90	83.42	2836.34	10.07	1831.11	6.50
601919	中国远洋	124886.75	53597.21	42.92	13507.35	10.82	57781.20	46.27
601939	建设银行	900000.00	383576.48	42.62	217026.82	24.11	299389.95	33.27
601988	中国银行	520779.40	449638.13	86.34	16683.37	3.20	54455.20	10.46
601991	大唐发电	311276.02	57109.99	18.35	252076.48	80.98	2089.45	0.67
601998	中信银行	178469.47	162462.55	91.03	9797.02	5.49	6208.89	3.48
601999	出版传媒	11200.00	10581.53	94.48	534.80	4.78	83.68	0.75

**Law & Rule**

法 律 法 规





## 上海证券交易所上市公司信息披露事务管理制度指引

### 第一章 总 则

**第一条** 为落实《上市公司信息披露管理办法》关于上市公司应当制定信息披露事务管理制度的规定,指导上海证券交易所(以下简称“本所”)上市公司建立健全信息披露事务管理制度,提高上市公司信息披露管理水平和信息披露质量,保护投资者的合法权益,依据《证券法》、《上市公司信息披露管理办法》等法律、法规、规章、规范性文件以及《上海证券交易所股票上市规则》的规定,制定本指引。

**第二条** 在本所上市的公司应当按照《上市公司信息披露管理办法》以及本所《股票上市规则》的规定建立健全信息披露事务管理制度,保证信息披露事务管理制度内容的完整性与实施的有效性,以此提高公司信息披露的及时性、公平性、真实性、准确性及完整性。

**第三条** 信息披露事务管理制度由公司董事会负责建立,董事会应当保证制度的有效实施,确保公司相关信息披露的及时性和公平性,以及信息披露内容的真实、准确、完整。

### 第二章 信息披露事务管理制度的制定、实施与监督

**第四条** 公司应当明确负责本公司信息披露的常设机构,即信息披露事务管理部门。信息披露事务管理制度由信息披露事务管理部门制定,并提交公司董事会审议通过。

**第五条** 在董事会审议通过后的 5 个工作日内,上市公司应当将经审议通过的信息披露事务管理制度报注册地证券监管局和本所备案,并同时在本所网站上披露。

**第六条** 信息披露事务管理制度应当适用于如下

人员和机构:

- (一)公司董事会秘书和信息披露事务管理部门;
- (二)公司董事和董事会;
- (三)公司监事和监事会;
- (四)公司高级管理人员;
- (五)公司总部各部门及各分公司、子公司负责人;
- (六)公司控股股东和持股 5% 以上的大股东;
- (七)其他负有信息披露职责的公司人员和部门。

**第七条** 信息披露事务管理制度由公司董事会负责实施,由公司董事长或总经理作为实施信息披露事务管理制度的第一责任人,由董事会秘书负责具体协调。

**第八条** 信息披露事务管理制度由公司监事会负责监督。监事会应当对信息披露事务管理制度的实施情况进行定期或不定期检查,对发现的重大缺陷及时督促公司董事会进行改正,并根据需要要求董事会对制度予以修订。董事会不予更正的,监事会可以向本所报告。经本所形式审核后,发布监事会公告。

**第九条** 上市公司出现信息披露违规行为被中国证监会依照《上市公司信息披露管理办法》采取监管措施或被本所依据《股票上市规则》通报批评或公开谴责的,公司董事会应当及时组织对信息披露事务管理制度及其实施情况的检查,采取相应的更正措施。公司应当对有关责任人及时进行内部处分,并将有关处理结果在 5 个工作日内报本所备案。

**第十条** 上市公司对信息披露事务管理制度作出修订的,应当重新提交公司董事会审议通过,并履行本指引第五条规定的报备和上网程序。

**第十一条** 公司董事会应对信息披露事务管理制度的年度实施情况进行自我评估,在年度报告披露的同时,将关于信息披露事务管理制度实施情况的董事会自我评估报告纳入年度内部控制自我评估报告部分进行披露。

**第十二条** 监事会应当形成对公司信息披露事务



管理制度实施情况的年度评价报告，并在年度报告的监事会公告部分进行披露。

### 第三章 信息披露事务管理制度的内容

**第十三条** 信息披露事务管理制度应当结合信息披露相关法律、法规、规章、规范性文件以及本所《股票上市规则》规定的最低披露要求，确定本公司的信息披露标准，明确界定应当披露的信息范围。

**第十四条** 信息披露事务管理制度应当确立自愿性信息披露原则，在不涉及敏感财务信息、商业秘密的基础上，应鼓励公司主动、及时地披露对股东和其他利益相关者决策产生较大影响的信息，包括公司发展战略、经营理念、公司与利益相关者的关系等方面。

**第十五条** 信息披露事务管理制度应当明确公司未公开信息的内部流转、审核及披露流程，确保重大信息第一时间通报给董事会秘书，由董事会秘书呈报董事长。董事长在接到报告后，应当立即向董事会报告，并敦促董事会秘书组织临时报告的披露工作。未公开信息的内部流转、审核及披露流程至少应当包括以下内容：

- (一)未公开信息的内部通报流程及通报范围；
- (二)拟公开披露的信息文稿的草拟主体与审核主体；
- (三)信息公开披露前应当履行的内部审议程序及相关授权；
- (四)信息公开披露后的内部通报流程；
- (五)公司向监管部门、证券交易所报送报告的内部审核或通报流程；
- (六)公司在媒体刊登相关宣传信息的内部审核或通报流程。

**第十六条** 信息披露事务管理制度应当特别明确公司财务部门、对外投资部门对信息披露事务管理部门的配合义务，以确保公司定期报告以及有关重

大资产重组的临时报告能够及时披露。

**第十七条** 信息披露事务管理制度应当明确对控股子公司的信息披露事务管理和报告制度，明确建立子公司的定期报告制度、重大信息的临时报告制度以及重大信息的报告流程，明确控股子公司应当报告上市公司的重大信息范围，确保控股子公司发生的应予披露的重大信息及时上报给上市公司信息披露事务管理部门。

**第十八条** 信息披露事务管理制度应当明确公司总部各部门以及各分公司、子公司的负责人是本部门及本公司的信息报告第一责任人，同时各部门以及各分公司、子公司应当指定专人作为指定联络人，负责向信息披露事务管理部门或董事会秘书报告信息。

**第十九条** 信息披露事务管理制度应当明确公司信息披露事务管理部门及其负责人、董事和董事会、监事和监事会、高级管理人员、公司总部各部门以及各分公司、子公司的负责人在公司信息披露中的工作职责，至少应当包括以下内容：

- (一)董事会秘书负责协调实施信息披露事务管理制度，组织和管理信息披露事务管理部门具体承担公司信息披露工作；
- (二)公司董事和董事会应勤勉尽责、确保公司信息披露内容的真实、准确、完整；
- (三)监事和监事会除应确保有关监事会公告内容的真实、准确、完整外，应负责对公司董事及高级管理人员履行信息披露相关职责的行为进行监督；
- (四)公司董事和董事会、监事和监事会以及高级管理人员有责任保证公司信息披露事务管理部门及公司董事会秘书及时知悉公司组织与运作的重大信息、对股东和其他利益相关者决策产生实质性或较大影响的信息以及其他应当披露的信息；
- (五)公司总部各部门以及各分公司、子公司的负责人应当督促本部门或公司严格执行信息披露事务管理和报告制度，确保本部门或公司发生的应予





披露的重大信息及时通报给公司信息披露事务管理部门或董事会秘书；

(六)上述各类人员对公司未公开信息负有保密责任，不得以任何方式向任何单位或个人泄露尚未公开披露的信息。

**第二十条** 信息披露事务管理制度应当确立财务管理和会计核算的内部控制及监督机制。公司应当根据国家财政主管部门的规定建立并执行财务管理和会计核算的内部控制，公司董事会及管理层应当负责检查监督内部控制的建立和执行情况，保证相关控制规范的有效实施。

**第二十一条** 信息披露事务管理制度应当确立公司控股股东和持股 5% 以上的大股东的重大信息报告制度，要求控股股东和持股 5% 以上的大股东出现或知悉应当披露的重大信息时，及时、主动通报信息披露事务管理部门或董事会秘书，并履行相应的披露义务。

**第二十二条** 信息披露事务管理制度应当明确公司与投资者、证券服务机构、媒体等的信息沟通制度，强调不同投资者间的公平信息披露原则，保证投资者关系管理工作的顺利开展。

**第二十三条** 信息披露事务管理制度应当包括公司内部信息披露文件、资料的档案管理制度，设置明确的档案管理岗位及其工作职责，特别应当确立董事、监事、高级管理人员履行职责的记录和保管制度。

**第二十四条** 信息披露事务管理制度应当健全对公司未公开信息的保密措施，明确应予保密的信息范围及判断标准、界定内幕信息知情人的范围，明确内幕信息知情人的保密责任。

**第二十五条** 信息披露事务管理制度应当确立未履行信息披露职责的责任追究机制，对违反信息披露事务管理各项制度或对公司信息披露违规行为负有直接责任的部门和人员规定明确的处分措施，以及必要时追究相关责任人员其他法律责任的机制。

依据信息披露事务管理制度对相关责任人进行处分的，公司董事会应当将处理结果在 5 个工作日内报本所备案。

## 第四章 其他

**第二十六条** 信息披露事务管理制度的培训工作由董事会秘书负责组织。董事会秘书应当定期对公司董事、监事、公司高级管理人员、公司总部各部门以及各分公司、子公司的负责人以及其他负有信息披露职责的公司人员和部门开展信息披露制度方面的相关培训，并将年度培训情况报本所备案。

**第二十七条** 本指引自发布之日起施行。



## 上海证券交易所指定交易实施细则

**第一条** 为规范上海证券交易所(以下简称“本所”)指定交易行为,保护投资者权益,维护证券交易秩序,根据《上海证券交易所交易规则》及其他规定,制定本细则。

**第二条** 本所市场交易参与人以及交易参与人的客户(投资者)均应遵守本细则。

**第三条** 本细则所称指定交易是指,凡在本所市场进行证券交易的投资者,必须事先指定本所市场某一交易参与人,作为其证券交易的唯一受托人,并由该交易参与人通过其特定的参与者交易业务单元(以下简称“交易单元”)参与本所市场证券交易的制度。

**第四条** 投资者在办理指定交易时,须通过其委托的交易参与人向本所交易系统申报证券帐户的指定交易指令。申报经本所交易系统确认后即时生效。

**第五条** 已办理指定交易的投资者,根据需要可以变更指定交易。

**第六条** 办理指定交易变更手续时,投资者须向其原指定交易的交易参与人提出撤销指定交易的申请,并由原交易参与人完成向本所交易系统撤销指定交易的指令申报。申报一经确认,其撤销即刻生效。

投资者具有下列情形之一的,交易参与人不得为其申报撤销指定交易:

- (一)撤销当日有交易行为的;
- (二)撤销当日有申报;
- (三)新股申购未到期的;
- (四)因回购或其他事项未了结的;
- (五)相关机构未允许撤销的。

**第七条** 撤销指定交易的投资者,在撤销指定交易的手续办妥后,必须按本细则规定另行选择一个交易参与人重新办理指定交易申请后,方可进行交易。

**第八条** 对拥有两个或以上交易单元的交易参与人,可以办理所属交易单元的联通手续。

**第九条** 本所将根据交易单元实施情况,及时对本细则予以修订补充。

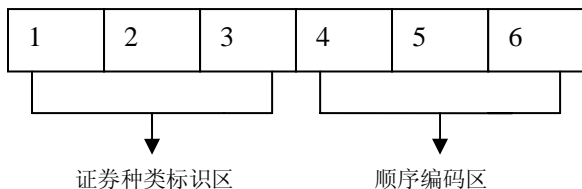
**第十条** 本细则由本所负责解释。

**第十一条** 本细则自 2007 年 5 月 15 日起实施。1997 年 7 月 28 日发布的《上海证券交易所全面指定交易制度试行办法》同时废止。

上海证券交易所  
2007 年 5 月 14 日

## 上海证券交易所证券代码分配规则

一、本所证券代码采用六位阿拉伯数字编码，取值范围为 000000~999999。六位代码的前三位为证券种类标识区，其中第一位为证券产品标识，第二位至第三位为证券业务标识，六位代码的后三位为顺序编码区(如下图)。



二、证券产品代码按下表规则分配：

首位代码	产品定义
0	国债 / 指数
1	债券
2	回购
3	期货
4	备用
5	基金 / 权证
6	A 股
7	非交易业务(发行、权益分配)
8	备用
9	B 股

三、证券业务代码按下表规则分配：

第 1 位	第 2-3 位	业务定义
0	00	上证指数、沪深 300 指数、中证指数
	09	国债(2000 年前发行)
	10	国债(2000 年 -2009 年发行)
	90	新国债质押式回购质押券出入库(对应 010*** 国债)
	99	新国债质押式回购质押券出入库(对应 009*** 国债)
1	00	可转债(对应 600***)，其中 1009**用于转债回售
	10	可转债(对应 600***)
	12	可转债(对应 600***)
	13	可转债(对应 601***)
	20	企业债(席位托管方式)
	21	资产证券化
	26	分离交易的可转换公司债
	29	企业债(席位托管方式)
	81	可转债转股(对应 600***)
	90	可转债转股(对应 600***)
	91	可转债转股(对应 601***)

2	01	国债回购(席位托管方式)
	02	企业债回购
	03	国债买断式回购
	04	新质押式国债回购(账户托管方式)
3	10	国债期货(暂停交易)
5	00	契约型封闭式基金
	10	交易型开放式指数证券投资基金
	19	开放式基金申购
	21	开放式基金认购
	22	开放式基金跨市场转托管
	23	开放式基金分红
	24	开放式基金基金转换
	80	权证(含股改权证、公司权证)
82	权证行权	
6	00	A 股证券
	01	A 股证券
7	00	配股(对应 600***)
	02	职工股配股(对应 600***)
	04	持股配转债(对应 600***)
	05	基金扩募
	06	要约收购
	30	申购、增发(对应 600***)
	31	持股增发(对应 600***)
	33	可转债申购(对应 600***)
	35	基金申购
	38	网上投票(对应 600***)
	40	申购款或增发款(对应 600***)
	41	申购或增发配号(对应 600***)
	43	可转债发债款(对应 600***)
	44	可转债配号(对应 600***)
	45	基金申购款
	46	基金申购配号
	51	国债分销
	60	配股(对应 601***)
	62	职工股配股(对应 601***)
	64	持股配转债(对应 601***)
	80	申购、增发(对应 601***)
	81	持股增发(对应 601***)
	83	可转债申购(对应 601***)
	88	网络投票(对应 601***)
90	申购款或增发款(对应 601***)	
91	申购或增发配号(对应 601***)	
93	可转债申购款(对应 601***)	
94	可转债配号(对应 601***)	
99	指定交易(含指定交易、撤销指定、回购指定撤销、A 股密码服务等)	
9	00	B 股证券
	38	网上投票(B 股)
	39	B 股网络投票密码服务(现仅用 939988)



# 上海证券交易所固定收益证券综合 电子平台交易试行办法

## 第二章 交易商

### 第一章 总 则

**第一条** 为规范固定收益证券在上海证券交易所(以下简称“本所”)固定收益证券综合电子平台(以下简称“本平台”)试行期间的交易行为,提高固定收益证券交易效率和市场流动性,根据《上海证券交易所交易规则》及其他相关规定,制定本办法。

**第二条** 本办法所称固定收益证券,包括国债、公司债、资产支持证券等。

**第三条** 本办法所称交易,包括交易商之间的交易和交易商与客户之间的交易。

交易商之间的交易,指交易商之间按照本办法规定,通过报价或询价方式买卖在本平台挂牌交易的固定收益证券。

交易商与客户之间的交易,指具有经纪业务的交易商可与其客户协议交易在本平台挂牌交易的固定收益证券。交易商应确保协议交易的真实性、准确性,未经客户同意或未基于真实交易情况发送相关成交申报的,自行承担全部责任。

**第四条** 本办法所称交易商,指经本所核准,取得本平台交易参与资格的证券公司、基金管理公司、财务公司、保险资产管理公司及其他机构。

本办法所称一级交易商,指经本所核准,在本平台交易中持续提供双边报价及对询价提供成交报价(以下简称“做市”)的交易商。

**第五条** 交易商、一级交易商参加本平台交易,应当签署《固定收益证券综合电子平台交易主协议》(见附件),并遵守本办法,本办法未作规定的,适用本所交易规则及其他相关规定。

**第六条** 在本平台交易的固定收益证券的登记、存管和结算,由中国证券登记结算有限责任公司(以下简称“中国结算”)按其业务规则办理。

**第七条** 符合下列条件的机构,可向本所申请交易商资格:

- (一)依法可参加固定收益证券的交易;
- (二)证券公司作为申请人的,应具有证券自营业务资格,且净资本不低于人民币 2 亿元;
- (三)设有负责固定收益证券业务的部门,配备合格的专业人员;
- (四)具备安全可靠的技术系统,建立完善的业务管理制度;
- (五)最近两年内未出现重大违法违规情况;
- (六)本所规定的其他条件。

被责令停业整顿、托管、接管或者本所认为存在重大风险的机构,不得申请交易商资格。

**第八条** 符合条件的机构申请交易商资格时,应向本所提交下列材料:

- (一)书面申请;
- (二)业务资格批准文件;
- (三)已经签署的《固定收益证券综合电子平台交易主协议》;
- (四)本所要求的其他文件。

申请人提交的材料齐备的,本所予以受理,并自受理之日起 5 个工作日内作出是否同意的决定。

**第九条** 符合下列条件的证券公司,可向本所申请一级交易商资格:

- (一)取得本平台交易商资格;
- (二)最近六个月净资本持续不低于人民币 8 亿元;
- (三)具备做市能力;
- (四)具有完善的内部控制制度和风险防范体系;
- (五)具有较强的固定收益证券市场研究能力;
- (六)本所规定的其他条件。

具有财政部国债承销团成员资格的证券公司,可优先取得一级交易商资格。

其他机构申请一级交易商资格的,本所可参照上



述条件予以审核。

**第十条** 交易商申请一级交易商资格时,应向本所提交下列材料:

- (一)书面申请;
- (二)经注册会计师审计的最近两年的资产负债表、利润分配表和现金流量表(复印件);
- (三)负责固定收益证券业务的部门及人员情况说明;
- (四)做市业务的内部管理制度和操作规程;
- (五)最近两年在固定收益证券市场交易情况的报告;
- (六)本所要求的其他文件。

申请人提交的材料齐备的,本所予以受理,并自受理之日起 10 个工作日内作出是否同意的决定。

**第十一条** 一级交易商对固定收益证券做市时,应选定做市品种,并报本所确认。

一级交易商至少应对在本平台上挂牌交易的各关键期限国债中的一只基准国债进行做市。本所定期对可以做市的具体基准国债进行公告。

一级交易商如终止对特定固定收益证券的做市,应提前 3 个交易日向本所申请,在本所同意前仍应履行做市义务。

**第十二条** 一级交易商对固定收益证券做市时,应确定专用证券账户,并将其报备本所。

**第十三条** 一级交易商在本平台交易期间,应当对选定做市的特定固定收益证券进行连续双边报价,每交易日双边报价中断时间累计不得超过 60 分钟。

其他交易商就特定固定收益证券向为其做市的一级交易商提出询价的,该一级交易商应在接到询价后 20 分钟内进行报价。

**第十四条** 一级交易商对做市品种的双边报价,应当是确定报价,且双边报价对应收益率价差小于 10 个基点,单笔报价数量不得低于 5000 手(1 手为 1000 元面值)。

**第十五条** 出现下列情况之一的,一级交易商可暂不履行报价义务:

- (一)所做市的固定收益证券的交易价格出现短时剧烈波动;
- (二)市场交易出现严重异常而难以获得做市的固定收益证券;
- (三)因不可抗力或意外事件而无法正常报价;
- (四)本所认定的其他情况。

一级交易商按前款规定暂不履行报价义务的,应及时向本所报告。上述情况消除后,一级交易商应及时继续履行报价义务。

**第十六条** 本所对一级交易商的做市行为进行定期考核,并根据考核情况对一级交易商进行调整。

**第十七条** 一级交易商出现下列情况之一的,本所有权暂停或终止其一级交易商资格:

- (一)不再符合本办法规定的一级交易商的资格条件;
- (二)不履行规定的做市义务;
- (三)因严重违法违规受到行政处罚或刑事制裁;
- (四)发生证券或资金交收严重违约行为;
- (五)本所认定的其他情况。

在本所正式暂停或终止一级交易商的资格前,其仍应履行相应义务。

### 第三章 固定收益证券交易

**第十八条** 本平台的交易时间为 9:30 至 11:30、13:00 至 14:00。

**第十九条** 交易商参加本平台交易前,应通过本平台注册可用于交易的证券账户(以下简称“证券账户”)。交易商为证券公司的,其注册的证券账户应为上海市场 A 股自营证券账户或本所认可的其他证券账户。

**第二十条** 交易商在本平台申报卖出固定收益证券的数量,不得超过其证券账户内可交易余额。

一级交易商履行做市义务的,可在本所规定的额度内申报卖出固定收益证券。本所商中国结算确定该额度,并可根椐市场需要进行调整。

**第二十一条** 交易商当日买入的固定收益证券,当日可以卖出。当日被待交收处理的固定收益证券,下一交易日可以卖出。

**第二十二条** 本平台固定收益证券现券交易实行净价申报,申报价格变动单位为 0.001 元,申报数量单位为手(1 手为 1000 元面值)。

**第二十三条** 本平台固定收益证券交易实行价格涨跌幅限制,涨跌幅比例为 10%。

涨跌幅价格计算公式为:涨跌幅价格=前一交易日参考价格 $X(1\pm 10\%)$ ;其中的前一交易日参考价格,为该日全部交易的加权平均价,该日无成交的为上一交易日的加权平均价,依次类推。

**第二十四条** 本平台交易采用报价交易和询价交易两种方式。

报价交易中,交易商可以匿名或实名方式申报;询价交易中,交易商须以实名方式申报。

**第二十五条** 报价交易中,交易商的每笔买卖报价应标明采用确定报价或待定报价,本平台对确定报价和待定报价按照价格高低顺序进行排列。

买卖报价为确定报价的,其他交易商接受报价后,经本平台验证通过后成交。

买卖报价为待定报价的,其他交易商接受报价后,原报价的交易商于 20 分钟内确认的,经本平台验证通过后成交;20 分钟内未确认的,原报价自动取消。报价交易中,交易商的每笔买卖报价数量为 5000 手或其整数倍,报价按每 5000 手逐一进行成交。

**第二十六条** 询价交易中,询价方每次可以向 5 家被询价方询价,被询价方接受询价时提出的报价采用确定报价。

询价方对被询价方提出的报价,于询价发出后 20 分钟内予以接受的,本平台即确认成交;20 分钟内未接受的,询价、报价自动取消。

在询价方接受前,被询价方可撤销其报价。

**第二十七条** 交易商的买卖申报经本平台确认成交后,本平台即依序提供成交结果。

本平台对外公开发布确定报价信息和成交行情。交易商采用匿名报价的,本平台只对外揭示其报价价格和数量信息,不披露报价方名称。

**第二十八条** 本平台挂牌的、可作为集中竞价交易回购质押券的固定收益证券,其质押券的提交和转回可通过本平台申报。

一级交易商通过本平台提交的质押券,当日可用于集中竞价交易中的回购交易。其他交易商通过本平台申报提交的质押券,可于提交成功的下一交易日用于回购交易。

交易商通过本平台申报转回的质押券,当日不得卖出,但一级交易商履行做市义务时除外。

## 第四章 隔夜回购

**第二十九条** 本办法所称隔夜回购,指交易商将持有的国债按本办法规定的价格卖出的同时,与买方约定在下一交易日(即到期日),再由卖方以本办法规定的价格向买方购回该笔国债的交易行为。

**第三十条** 一级交易商做市证券账户内当日可用于交收的国债出现不足的,本所将根据《固定收益证券综合电子平台交易主协议》中的相关授权及本办法的相关规定,通过本平台自动实行隔夜回购,以对该不足部分进行补券。

**第三十一条** 交易商在本平台注册的证券账户内的国债作为前条规定的隔夜回购中的补券券源,但当日已经申报作为质押券的国债除外。交易商可申报其特定证券账户内的国债不作为补券券源。

每日现券交易结束后,本平台统计当日各授权出借国债的交易商证券账户内相应单只国债的可出借数量(包括账户内存量国债和当日净买入的国债),按照从大到小的顺序确定前款规定的补券券源。



**第三十二条** 国债付息登记日,本平台不对一级交易商做市证券账户内的不足部分通过隔夜回购进行补券处理,一级交易商应在此前自行补足相应国债。

**第三十三条** 隔夜回购的期限为 1 天。到期日为非交易日的,即顺延至下一个交易日。

隔夜回购到期日,原卖方所购回的国债当日可以卖出。

**第三十四条** 隔夜回购实行“一次成交、两次清算”。其初次清算价格为交易日对应国债的参考价格(净价)加上交易日对应国债的应计利息,到期清算价格与初次清算价格相同。

## 第五章 监督管理

**第三十五条** 本所对本平台交易进行实时监控,对异常交易及其他违法违规行为,按照本所相关规定处理。

**第三十六条** 交易商、一级交易商违反本办法的,本所将依照相关规则给予处罚,直至暂停或终止其交易商、一级交易商资格。

**第三十七条** 中国结算对严重违反其业务规则的交易商、一级交易商,可以提请本所限制其交易。

**第三十八条** 发生下列交易异常情况之一,导致部分或全部交易不能进行的,本所可以决定临时停牌或停市:

- (一)不可抗力;
- (二)意外事件;
- (三)技术故障;
- (四)本所认定的其他异常情况。

因交易异常情况及本所采取的相应措施造成的损失,本所不承担责任。

**第三十九条** 对已成交的交易,如存在重大差错或者显失公平等情形的,相关交易商可协商处理,并将协商结果报本所认可。

## 第六章 附 则

**第四十条** 具有交易商资格的证券公司,可以接受客户委托通过本平台进行质押券提交或转回申报。

客户申报提交的回购质押券,可于下一交易日用于集中竞价交易中的回购交易。

**第四十一条** 交易商对于自营的账户中持有的、在本平台挂牌的固定收益证券可以通过本平台进行转托管申报。

**第四十二条** 本平台的交易试行期间,由本所确定并向市场公告。本所可根据需要调整交易试行期间。

**第四十三条** 本办法由本所负责解释。

**第四十四条** 本办法自发布之日起实施。



## 上海证券交易所债券交易实施细则

### 第一章 总 则

**第一条** 为规范上海证券交易所(以下简称“本所”)债券市场交易行为,维护市场秩序,防范市场风险,保护投资者的合法权益,根据国家有关法律法规和《上海证券交易所交易规则》(以下简称“交易规则”),制定本细则。

**第二条** 国债、企业债等(以下统称“债券”)的现货交易及质押式回购交易,适用本细则,本细则未作规定的,适用交易规则及本所其他有关规定。

债券买断式回购交易由本所另行规定。

**第三条** 债券现货交易、债券质押式回购交易(以下简称“债券回购交易”)可采用集合竞价、连续竞价、大宗交易等方式进行。

**第四条** 投资者参与本所市场债券交易,应按照本所全面指定交易的规定,事先指定一家会员作为其债券交易受托人,并与其订立全面指定交易协议、债券现货交易及债券回购交易委托协议。

**第五条** 会员及其他从事债券交易的机构,应建立完备的业务管理制度及风险控制机制。

会员不得擅自使用客户的证券账户或者挪用客户债券为自己或他人从事债券回购交易。违反本规定者,本所可限制或暂停其从事债券回购交易业务,直至取消交易资格,情节严重的,提交中国证监会查处。

**第六条** 债券现货交易中,当日买入的债券当日可以卖出。

**第七条** 债券交易的登记、托管和结算,由本所指定的证券登记结算机构(以下简称“证券登记结算机构”)按照相关规则办理。

### 第二章 债券现货交易

**第八条** 国债现货交易实行净价交易。

企业债券现货交易实行全价交易。

**第九条** 债券现货交易集中竞价时,其申报应当符合下列要求:

(一)交易单位为手,人民币 1000 元面值债券为 1 手;

(二)计价单位为每百元面值债券的价格;

(三)申报价格最小变动单位为 0.01 元;

(四)申报数量为 1 手或其整数倍,单笔申报最大数量应当不超过 1 万手;

(五)申报价格限制按照交易规则的规定执行。

**第十条** 债券现货交易开盘价,为当日该债券集合竞价中产生的价格;集合竞价不能产生开盘价的,连续竞价中的第一笔成交价为开盘价。

债券现货交易收盘价为当日该债券最后一笔成交前一分钟所有成交价的加权平均价(含最后一笔成交)。当日无成交的,以前一交易日的收盘价为当日收盘价。

### 第三章 债券回购交易

**第十一条** 债券回购交易实行质押库制度,融资方应在回购申报前,通过本所交易系统申报提交相应的债券作质押。用于质押的债券,按照证券登记结算机构的相关规定,转移至专用的质押账户。

**第十二条** 会员接受投资者的债券回购交易委托时,应要求投资者提交质押券,并对其证券账户内可用于债券回购的标准券余额进行检查。

标准券余额不足的,债券回购的申报无效。

**第十三条** 债券回购交易申报中,融资方按“买入”予以申报,融券方按“卖出”予以申报。

**第十四条** 当日购买的债券,当日可用于质押券申报,并可进行相应的债券回购交易业务。

**第十五条** 质押券对应的标准券数量有剩余的,可以通过本所交易系统,将相应的质押券,申报转





回原证券账户。当日申报转回的债券，当日可以卖出。

**第十六条** 债券回购交易集中竞价时，其申报应当符合下列要求：

- (一)申报单位为手，1000 元标准券为 1 手；
- (二)计价单位为每百元资金到期年收益；
- (三)申报价格最小变动单位为 0.005 元或其整数倍；
- (四)申报数量为 100 手或其整数倍，单笔申报最大数量应当不超过 1 万手；
- (五)申报价格限制按照交易规则的规定执行。

**第十七条** 债券回购交易设 1 天、2 天、3 天、4 天、7 天、14 天、28 天、91 天和 182 天等回购期限。根据市场需要，本所可调整债券回购期限和品种。

**第十八条** 债券回购交易实行“一次成交、两次结算”制度，具体的清算交收，按照证券登记结算机构的规则办理。

**第十九条** 回购到期日，证券登记结算机构根据回购价公式计算应进行交割的资金和质押券数量。

回购价计算公式为：回购价=100 元+年收益率×100 元×回购天数/360

计算结果按照四舍五入原则取至小数点后三位。

**第二十条** 债券回购交易期限按日历时间计算。若到期日为非交易日，顺延至下一个交易日。

**第二十一条** 可作质押式回购的债券品种，由本所在债券上市通知中予以公布。

**第二十二条** 债券回购交易的融资方，应在回购期内保持质押券对应标准券足额。

债券回购到期日，融资方可以通过本所交易系统，将相应的质押券，申报转回原证券帐户，也可以申报继续用于债券回购交易。当日申报转回的债券，当日可以卖出。

**第二十三条** 本细则下列术语含义为：

(一)净价交易:指在债券现货交易中，以不含有应计利息的价格报价并成交的交易方式。

(二)全价交易:指在债券现货交易中，以含有应计利息的价格报价并成交的交易方式。

(三)质押式回购交易:指将债券质押的同时，将相应债券以标准券折算比率计算出的标准券数量为融资额度而进行的质押融资，交易双方约定在回购期满后返还资金和解除质押的交易。其中，质押债券取得资金的交易方为“融资方”；作为其对手的交易方为“融券方”。

(四)标准券:由不同债券品种按相应折算比率折算形成的，用以确定可通过质押式回购交易进行融资的额度。

(五)标准券折算比率:指各债券现券品种所能折成的标准券金额与债券面值之比。

(六)质押券:指申报提交给证券登记结算机构，作为债券回购交易质押物的债券。

**第二十四条** 投资者在本所市场进行债券交易，须向本所会员交纳佣金等费用。会员及其他从事债券交易的机构在本所市场从事债券交易，须向本所交纳交易经手费等费用。

**第二十五条** 本细则经本所理事会讨论通过后生效，修改时亦同。

**第二十六条** 本细则由本所负责解释。

**第二十七条** 本细则自发布之日起实施。

## 第四章 附 则



## 上海证券交易所会员管理规则

### 第一章 总则

**1.1** 为规范上海证券交易所(以下简称“本所”)会员证券交易及其相关业务活动,保障交易安全,维护证券市场秩序,保护投资者合法权益,根据《中华人民共和国证券法》(以下简称“证券法”)、《证券交易所管理办法》等法律、行政法规、部门规章及《上海证券交易所章程》(以下简称“本所章程”),制定本规则。

**1.2** 本规则适用于本所普通会员(以下简称“会员”)。特别会员的管理规则,由本所另行制定。

**1.3** 会员从事本所证券交易及相关业务,应当遵守法律、行政法规、部门规章和本所章程、业务规则,诚实守信,规范运作,接受本所自律管理。

**1.4** 会员董事、监事和高级管理人员应当遵守法律、行政法规、部门规章和本所章程、业务规则,忠实、勤勉地履行职责,接受本所自律管理。

### 第二章 会员资格管理

**2.1** 具备本所章程规定条件的证券公司可申请成为本所会员。

**2.2** 证券公司向本所申请会员资格,应当提交下列文件:

- (一)申请书;
- (二)设立的批准文件;
- (三)经营证券业务许可证;
- (四)企业法人营业执照;
- (五)章程及主要业务规章制度;
- (六)董事、监事、高级管理人员的个人资料;
- (七)持有 50%以上股权的股东、实际控制人的名称、出资额、持股比例、业务范围、注册资本、注册地址、法定代表人等信息;

(八)境内外控股子公司及主要参股公司信息;

(九)本所要求提交的其他文件。

证券公司应当按照本所规定的方式和要求,提交上述文件。

**2.3** 证券公司申请文件齐备的,本所予以受理,并自受理之日起 20 个工作日内作出是否同意接纳为会员的决定。

本所同意接纳的,向该机构颁发会员资格证书,并予以公告。

**2.4** 会员经营证券业务许可证发生变更的,应当自变更之日起 5 个工作日内报本所备案。

**2.5** 会员申请名称变更登记,应当向本所提交下列文件:

- (一)申请书;
- (二)机构变更的批准文件;
- (三)变更后的经营证券业务许可证;
- (四)变更后的企业法人营业执照;
- (五)变更后的章程;
- (六)会员资格证书;
- (七)本所要求提交的其他文件。

**2.6** 会员名称变更申请文件齐备的,本所予以受理,自受理之日起 10 个工作日内换发会员资格证书,并予以公告。

**2.7** 会员不再具备本所章程规定的会员条件的,应当按照本所要求申请终止会员资格。

会员解散或者依法宣告破产时,应当于清算或者破产程序结束前向本所申请终止会员资格。

**2.8** 会员申请终止会员资格,应当向本所提交下列文件:

- (一)申请书;
- (二)有关批准文件或者决定书;
- (三)会员资格证书;
- (四)业务清理情况说明;
- (五)本所要求提交的其他文件。



**2.9** 会员申请终止会员资格文件齐备的, 本所予以受理, 并自受理之日起 20 个工作日内作出是否同意终止的决定。

**2.10** 会员未按本规则第 2.7 条规定申请终止会员资格的, 本所可以决定取消其会员资格, 并书面通知该会员。

会员对上述决定有异议的, 可自收到通知之日起 15 个工作日内向本所申请复核。

**2.11** 本所同意终止会员资格申请或者决定取消会员资格的, 注销其会员资格, 并予以公告。会员资格证书自注销之日起失效。

**2.12** 本所注销会员资格的, 相关机构应当及时办理相关手续, 交清费用。

**2.13** 会员被中国证监会依法指定托管、接管的, 托管方或者其他相关机构对所托管的证券交易业务行使经营管理权时, 应当确保会员遵守本所规定, 承担相关义务。

### 第三章 席位与交易权限管理

**3.1** 会员应当至少持有一个本所席位。

会员取得席位后参与证券交易的, 应当通过在本所设立的参与者交易业务单元进行。

**3.2** 本所以对席位实行总量限制, 不再新增席位。

会员可通过从其他会员受让的方式取得席位。

**3.3** 会员取得的席位不得退回本所。

**3.4** 本所根据会员下列情况, 依据相关业务规则, 对会员交易权限实施管理:

- (一)业务范围;
- (二)经营状况;
- (三)市场风险承受程度;
- (四)交易及相关系统状况;
- (五)内部控制;
- (六)专业人员配备;
- (七)遵守本所业务规则等情况。

本所以对会员实施交易权限管理时, 可以设定、调整和限制会员参与本所交易的品种、方式及规模。

## 第四章 证券交易及相关业务管理

### 第一节 证券交易业务管理

**4.1.1** 会员开展证券交易业务,应当建立交易业务合规管理、内部风险控制与管理机制, 并设立相应的监控系统, 对自身及客户交易行为进行有效监督, 防范违规交易行为。

**4.1.2** 会员开展证券经纪业务, 应当与客户签订证券交易委托协议, 并按照本所交易规则的要求接受客户的证券买卖委托。

**4.1.3** 会员与客户签订证券交易委托协议时, 应当核对客户身份, 了解客户资信状况, 并留存身份证明、证券账户等证件的复印件及其他相关资料。

**4.1.4** 会员应当向客户介绍交易品种及相关业务规则, 对于特定交易业务根据本所要求与客户签订风险揭示协议, 揭示证券投资可能产生的风险。

**4.1.5** 会员接受客户证券买卖委托时, 应当核对客户身份, 并查验客户资金、证券是否足额, 法律、行政法规、部门规章另有规定的除外。

**4.1.6** 会员对客户的资金、证券以及委托、成交数据应当有完整、准确、详实的记录或者凭证, 按户分账管理, 并向客户提供对账与查询服务。

**4.1.7** 会员应当采取有效措施, 妥善保存本规则第 4.1.3 条、第 4.1.6 条所列文件资料, 保存期限不得少于二十年。

**4.1.8** 会员应当对客户信息资料保密, 法律、行政法规、部门规章另有规定的除外。

**4.1.9** 会员应当根据本所相关规定, 为客户办理指定交易或者撤销指定交易业务, 无正当理由的不得拖延或者拒绝。

**4.1.10** 会员接受客户委托时, 发现其存在异常交易行为, 应当告知、提醒客户, 对可能严重影响正常交易秩序的异常交易行为, 可以拒绝接受委托, 并及

时向本所报告。

**4.1.11** 会员开展证券自营业务应当通过证券自营账户进行，并自证券自营账户开立之日起三个工作日内报本所备案。

**4.1.12** 会员不得将证券自营账户借给他人使用，不得借用他人账户开展自营业务。

**4.1.13** 会员取得证券资产管理业务资格的，应当自取得之日起三个工作日内向本所报告。

会员开设资产管理账户的，应当自开户之日起三个工作日内向本所备案。

**4.1.14** 会员证券自营及资产管理等交易业务中出现异常交易行为的，应当及时向本所报告。

**4.1.15** 会员应当加强证券账户管理，不得为他人违法违规使用账户进行证券交易提供便利。

**4.1.16** 会员从事两种以上存在利益冲突的证券业务的，应当采取有效隔离措施。

**4.1.17** 会员应当根据本所要求，参与证券交易及相关业务、技术培训。

## 第二节 交易及相关系统管理

**4.2.1** 会员应当按照本所交易及相关业务规则要求，建立交易系统、行情系统和通信系统及其备份系统(以下统称“交易及相关系统”)，并制定相应的安全运行管理制度。

会员与本所交易及相关系统接口部分的建设、运行、维护，应当符合本所或者本所授权机构的规定或者认可的技术管理规范。

**4.2.2** 会员使用本所或者本所授权机构提供的交易及相关系统服务，应当与本所或者本所授权机构签订协议。

**4.2.3** 会员应当按照本所或者本所授权机构技术规范和业务要求，对交易及相关系统的软件和硬件进行改造、测试，并及时向本所报告相关情况。

会员对其交易及相关系统进行改造、测试时，不得影响交易活动的正常进行。

**4.2.4** 会员应当定期检查交易及相关系统的安全性、稳定性，制定应急预案，并根据本所或者本所

授权机构的要求，进行定期或者临时应急演练。

**4.2.5** 会员的交易及相关系统出现重大故障或者其他因素影响证券市场交易的，应当立即采取有效措施，并及时向本所报告。

**4.2.6** 会员应当在交易及相关系统与其他技术系统之间、交易通信网络与其他应用网络之间，采取技术隔离措施。

**4.2.7** 会员应当保障与本所交易及相关系统连接的安全，不得在交易时间内通过本所交易及相关系统从事与证券业务无关的活动。

**4.2.8** 会员应当对证券交易中产生的业务数据、系统数据等实行严格的安全保密管理，并作备份和异地保存。

## 第三节 证券交易信息管理

**4.3.1** 会员使用本所证券交易信息，应当与本所或者本所授权机构签订使用协议，并遵守本所有关证券交易信息管理的规定。

**4.3.2** 会员应当通过本所许可的通信系统传输证券交易信息。

**4.3.3** 会员应当在营业场所及时准确地公布证券交易信息，供从事证券交易的客户使用。

**4.3.4** 未经本所或者本所授权机构许可，会员不得以下列方式使用证券交易信息：

(一)有偿或者无偿提供给客户从事自身证券交易以外的其他活动；

(二)有偿或者无偿提供给客户以外的其他机构和个人；

(三)在营业场所外使用；

(四)本所禁止的其他使用方式。

**4.3.5** 会员应当告知客户不得将证券交易信息用于自身证券交易以外的其他活动，并对客户使用证券交易信息的行为进行有效管理。

会员发现客户使用证券交易信息时存在损害本所利益的行为，应当及时采取有效措施予以制止，并



向本所报告。

#### 第四节 其他证券业务管理

**4.4.1** 会员保荐的证券在本所上市的,应当向本所出具上市保荐相关文件,并严格依法履行保荐人职责。

**4.4.2** 会员通过本所交易及相关系统从事证券发行、基金销售等业务时,应当遵守本所相关规定。

**4.4.3** 会员从事融资融券业务,应当遵守本所相关规定。

### 第五章 日常管理

#### 第一节 会员代表

**5.1.1** 会员应当设会员代表一名,组织、协调会员与本所的各项业务往来。

会员代表由会员高级管理人员担任。

会员应当为会员代表履行职责提供便利条件,会员董事、监事、高级管理人员及相关人员应当配合会员代表的工作。

**5.1.2** 会员应当设会员业务联络人一至四名,根据授权代行会员代表职责。

**5.1.3** 会员代表、会员业务联络人由会员向本所推荐产生。

会员推荐会员代表,应当向本所提交下列文件:

- (一)会员推荐文件;
- (二)高级管理人员任职证明文件;
- (三)拟推荐人员的联络方式。

会员推荐会员业务联络人,应当提交前款第(一)、(三)项文件。

**5.1.4** 会员代表推荐文件齐备的,本所自收到之日起五个工作日内未提出异议,视为同意。

会员业务联络人推荐文件齐备的,本所予以确认,并根据需要安排培训。

**5.1.5** 会员代表应当履行下列职责:

(一)办理本所会员资格、席位、参与者交易业务单元、交易权限管理等相关业务;

(二)报送统计月报、年报及本所要求的其他文件;

(三)组织与本所证券业务相关的会员内部培训;

(四)组织会员相关业务人员参加本所举办的培训;

(五)协调会员与本所交易及相关系统的改造、测试等;

(六)每日浏览本所网站会员专区,及时接收本所发送的业务文件,并予以协调落实;

(七)及时更新会员专区中的会员总部、分支机构的相关资料及其他信息;

(八)督促会员及时履行报告与公告义务;

(九)督促会员及时交纳各项费用;

(十)本所要求履行的其他职责。

**5.1.6** 会员代表或者会员业务联络人出现下列情形之一的,会员应当立即予以更换:

(一)会员代表不再担任高级管理人员职务;

(二)连续3个月以上不能履行职责;

(三)在履行职责时出现重大错误,产生严重后果的;

(四)本所认为不适宜继续担任会员代表或者会员业务联络人的其他情形。

会员对存在前款规定情形的会员代表或者会员业务联络人不予更换的,本所可以要求更换。

**5.1.7** 会员向本所申请更换会员代表或者会员业务联络人,应当提交更换申请书及本规则第5.1.3条所列的文件。

**5.1.8** 会员代表空缺期间,会员法定代表人应当履行会员代表职责,直至会员推荐新的会员代表。

#### 第二节 报告与公告

**5.2.1** 会员向本所报送的信息和资料应当真实、准确、完整。

**5.2.2** 会员应当向本所履行下列定期报告义务:



(一) 每月前7个工作日内报送上月统计报表及风险控制指标监管报表;

(二) 每年四月30日前报送上年度经审计财务报表和本所要求的年度报告材料;

(三) 每年四月30日前报送上年度会员交易系统运行情况报告;

(四) 本所规定的其他定期报告义务。

本所可根据需要调整上述报告的报送时间。

**5.2.3** 有下列情形之一的,会员应当自该情形发生之日起五个工作日内向本所报告:

(一)会员根据本规则第2.2条提交的文件发生变更的;

(二)会员总部、分支机构发生《证券法》第一百二十九条规定情形的;

(三)净资产等风险控制指标不符合中国证监会规定标准的;

(四)对外提供的担保单笔涉及金额或者12个月内累计金额占公司最近经审计净资产值的10%以上;

(五)诉讼、仲裁事项涉及金额或者12个月内累计金额占公司最近经审计净资产值的百分之十以上;

(六)会员或者会员董事、监事、高级管理人员因涉嫌违法违规被有权机关调查或者受到刑事、行政处罚的;

(七)会员改聘会计师事务所;

(八)股东会或者股东大会、董事会决议被依法撤销或者宣告无效的;

(九)中国证监会和本所规定的其他事项。

**5.2.4** 会员发生下列情况的,应当立即向本所报告,并持续报告进展情况:

(一)重大业务风险;

(二)进入风险处置;

(三)重大技术故障;

(四)不可抗力或者意外事件可能影响客户正常交易的;

(五)其他影响公司正常经营的重大事件。

会员发生前款第(三)、(四)项异常情况的,应当立

即在其营业场所予以公告。

**5.2.5** 会员出现证券法第一百五十五条至第一百五十四条规定情形的,应当向本所报告事件产生的原因、中国证监会采取的措施、会员整改结果等情况。

**5.2.6** 本所可以根据审慎监管原则,要求会员对证券交易、业务经营、合规管理、风险控制和技术系统运行等情况进行自查,并提交专项自查报告。

**5.2.7** 会员被依法托管的,托管方应当自中国证监会批准托管方案之日起5个工作日内将托管方案等文件报本所备案。

### 第三节 会员收费

**5.3.1** 会员应当按照规定的收费项目、收费标准与收费方式,按时交纳相关费用。

**5.3.2** 会员拖欠本所相关费用的,本所可视情况暂停受理或者办理相关业务。

**5.3.3** 会员被中国证监会依法指定托管、接管的,应当按照本所要求交纳为保证证券交易正常进行发生的相关费用,如不能按时交纳的,本所可视情况采取相应措施。

### 第四节 纠纷解决

**5.4.1** 会员应当指定部门受理客户投诉,并按照本所要求将与交易相关的客户投诉及处理情况向本所报告。

**5.4.2** 会员之间发生的业务纠纷,会员应当记录有关情况,以备本所查阅。

**5.4.3** 会员之间、会员与客户之间发生的业务纠纷可能影响正常交易的,相关会员应当自该情形出现之日起2个工作日内向本所报告。

**5.4.4** 会员之间发生的业务纠纷,经双方协商同意,可以提请本所予以调解。

## 第六章 监督检查

**6.1** 本所对会员的证券交易行为实行实时监控，重点监控会员可能影响证券交易价格或者证券交易量的异常交易行为。

**6.2** 本所可根据监管需要，采用现场和非现场的方式对会员证券业务活动中的风险管理、交易及相关系统安全运行等情况进行监督检查。

**6.3** 本所在会员监管过程中，对存在或者可能存在问题的会员，可以根据需要采取下列措施：

- (一)口头警示；
- (二)书面警示；
- (三)要求整改；
- (四)约见谈话；
- (五)专项调查；
- (六)暂停受理或者办理相关业务；
- (七)提请中国证监会处理。

本所采取前款第(一)项至第(六)项监管措施时，可视情况通报中国证监会或者其派出机构。

**6.4** 会员应当积极配合本所监管，按照本所要求及时说明情况，提供相关的业务报表、账册、原始凭证、开户资料及其他文件、资料，不得以任何理由拒绝或者拖延提供有关资料，不得提供虚假的、误导性的或者不完整的资料。

## 第七章 纪律处分

**7.1** 会员违反本所业务规则，本所责令改正，并视情节轻重单处或者并处下列纪律处分措施：

- (一)在会员范围内通报批评；
- (二)在中国证监会指定媒体上公开谴责；
- (三)暂停或者限制交易；
- (四)取消交易权限；
- (五)取消会员资格。

本所采取上述纪律处分时，可视情况通报中国证

监会或者其派出机构。

会员受到第一款第(三)、(四)、(五)项纪律处分的，应当自收到处分通知之日起 5 个工作日内在其营业场所予以公告。

**7.2** 会员董事、监事、高级管理人员对会员违规行为负有责任的，本所责令改正，并视情节轻重处以下列纪律处分措施：

- (一)在会员范围内通报批评；
- (二)在中国证监会指定媒体上公开谴责。

前款规定人员累计三次受到本所纪律处分的，可同时报请中国证监会认定其为不适当人选。

**7.3** 会员不服本规则第 7.1 条第一款第(二)、(三)、(四)、(五)项纪律处分决定，会员董事、监事、高级管理人员不服本规则第 7.2 条第一款第(二)项纪律处分决定的，可自收到处分通知之日起 15 个工作日内向本所申请复核，复核期间该处分决定不停止执行。

复核的有关事项按照本所相关规定办理。

## 第八章 附则

**8.1** 本规则下列用语具有如下含义：

(一)普通会员：指本所按照章程规定接纳的依法设立的具有法人资格的境内证券公司；

(二)特别会员：指本所按照章程规定接纳的符合中国证监会规定的境内其他金融机构和境外证券经营机构或者其驻华代表处；

(三)参与者交易业务单元：见《上海证券交易所交易规则》第 2.2.2 条规定；

(四)异常交易行为：指《上海证券交易所交易规则》第 6.1 条规定的异常交易行为；

(五)证券交易信息：指证券及其衍生产品依照一定规则在本所集中交易产生的，经本所加工形成的有关证券交易的即时行情、证券指数、交易数据和证券交易公开信息等信息；

**8.2** 本规则经本所理事会通过，报中国证监会批准后生效，修改时亦同。



**8.3** 本规则由本所负责解释。

**8.4** 本规则自 2007 年 5 月 1 日起实施。本所于 1998 年 8 月 5 日发布的《关于加强会员管理的暂行规定》和 2003 年 5 月 21 日发布的《关于加强会员业务代表工作的通知》同时废止。





## 上海证券交易所参与者交易业务单元实施细则

### 第一章 总则

**第一条** 为规范上海证券交易所(以下简称“本所”)会员和本所认可的其他机构(以下统称“交易参与者”)参与本所市场的证券交易活动,维护交易秩序,保障交易安全,根据《上海证券交易所交易规则》和其他相关规定,制定本细则。

**第二条** 参与者交易业务单元(以下简称“交易单元”)的设立、设置、使用与管理,适用本细则。本细则未作规定的,适用本所其他规定。

**第三条** 交易参与者通过交易单元参与本所市场证券交易活动的,应当按照本所规定行使相关交易权利,获取相关交易服务,并接受本所管理。

**第四条** 交易参与者应当遵守本细则和本所其他相关规定,制定有关交易单元的内部管理制度,规范相关操作流程,防范业务风险,并承担所属交易单元相关证券业务的法律责任。

### 第二章 功能与配置

**第五条** 交易参与者设立交易单元后,方可参与本所市场的证券交易。

本细则实施后新加入本所的交易参与者必须取得一个或者一个以上本所席位后,方可申请设立交易单元。

**第六条** 本所为各交易参与者提供一个总部管理单元,用于下属全部交易单元的数据交换和交易业务的监控,法律、行政法规、部门规章和本所规则规定交易参与者不得监控或者获取数据的情况除外。

**第七条** 交易参与者从事证券经纪、证券自营和证券资产管理等业务的,应当使用不同的交易单元,但本所另有规定的除外。

**第八条** 根据交易参与者的申请及其具备的业务资格,本所可以为其交易单元设置以下相关交易权限:

- (一)参与不同类别证券品种的交易;
- (二)参与不同类型的交易申报;
- (三)参与特定证券的报价;
- (四)参与跨市场的交易;
- (五)参与本所许可的其他交易。

**第九条** 根据交易参与者申请及其具备的业务资格,本所可以为其交易单元设置其他业务权限。

**第十条** 根据交易参与者的申请,本所可以为其交易单元设置以下使用本所交易系统资源和获取交易系统服务的权限:

- (一)查询和维护交易申报与报价;
- (二)获取实时与盘后交易回报、交易报表、新闻公告和其他交易相关信息;
- (三)获取实时交易行情;
- (四)获取交易系统提供的其他服务。

**第十一条** 根据交易参与者的申请及市场风险控制的相关规定,本所可以为其交易单元设置以下限制:

- (一)买入与卖出的交易方向限制;
- (二)特定品种的买入与卖出的交易方向限制;
- (三)与市场风险控制相关的其他行为限制。

**第十二条** 交易参与者设立的交易单元必须通过本所认可的接入服务系统与本所交易系统连接进行交易申报,并获取相关服务。

各接入服务系统可以设置不同的申报速度。

**第十三条** 交易参与者应当明确其交易单元与相关接入服务系统的对应关系。

交易参与者可以通过多个接入服务系统进行一个交易单元的交易申报,也可以通过一个接入服务系统进行多个交易单元的交易申报。



**第十四条** 交易参与人不得通过其它交易参与人的接入服务系统进行交易单元的交易申报, 但本所另有规定的除外。

**第十五条** 交易参与人可以在交易单元中设置不同权限的交易员用户, 代表其进行交易指令的申报。

**第十六条** 交易参与人应当通过交易单元的管理员用户对其交易员用户进行管理, 并设置或者调整交易员用户的权限。

**第十七条** 交易参与人应当制定有关交易单元的日常管理、运行维护和风险监控的规章制度, 并分别通过专门的内设机构进行管理。

**第十八条** 经本所同意, 具备统一集中交易监控系统的交易参与人可以将其交易单元联通进行交易申报, 但法律、行政法规、部门规章或者本所规则规定有关业务不得混同的除外。

### 第三章 设立、变更与注销

**第十九条** 交易参与人申请设立交易单元的, 应当向本所提供以下文件:

- (一) 申请报告;
- (二) 业务资格文件;
- (三) 本所要求提供的其他文件。

**第二十条** 设立交易单元的申请经本所审核同意的, 本所分配给交易参与人相应的交易单元代码和管理员用户。

**第二十一条** 交易参与人设立交易单元后, 本所根据其获准经营的业务许可、交易权限和申请, 设置交易单元的功能和属性, 包括业务类型、交易品种、交易功能和一级交易商资格等。

**第二十二条** 交易参与人需变更、增加或者减少所属交易单元的业务类型、交易品种、交易功能和一级交易商资格等, 应当向本所申请变更。符合条件的, 本所予以变更。

**第二十三条** 根据交易参与人的申请, 本所为其设置或者变更相应的接入服务系统及其申报速度。

**第二十四条** 交易参与人根据其业务发展需要, 可以向本所申请办理交易单元或接入服务系统的注销手续。

交易参与人办理接入服务系统注销手续时, 应当同时办理使用该接入服务系统的交易单元的变更或注销手续。

**第二十五条** 交易参与人在办理其下属全部交易单元的注销手续时, 应同时办理下属全部接入服务系统的注销手续。

**第二十六条** 因交易参与人发生重组、合并、破产、清算等情况涉及交易单元或者接入服务系统变动的, 交易参与人应及时向本所申请办理相关的变更或者注销手续。

**第二十七条** 交易参与人不得转让交易单元。

### 第四章 管理

**第二十八条** 本所可以根据有关规定和交易参与人业务资格变化的情况, 调整其所属交易单元的业务类型、交易品种、交易功能、一级交易商资格和接入服务系统申报速度等交易权限和服务功能。

**第二十九条** 对存在严重异常交易或其它违规行为的交易参与人, 本所可以暂停其交易单元的全部、部分交易权限或者服务功能。

### 第五章 附则

**第三十条** 本所以对交易参与人通过交易单元从事证券交易业务收取相关费用, 包括交易单元使用费、接入服务系统流速费和流量费等。

**第三十一条** 本规则下列用语的含义:

(一) 总部管理单元, 是指本所提供各交易参与人用于其下属全部交易单元的数据交换和交易业务监



控的基本单位。

(二)接入服务系统,是指用于交易单元与本所交易系统之间发送与接受业务数据的软硬件设施的总称。

**第三十二条** 本细则经中国证券监督管理委员会批准后生效,修改时亦同。

**第三十三条** 本细则由本所负责解释。

**第三十四条** 本细则自 2007 年 5 月 8 日起实施。

## 上海证券交易所证券投资基金上市规则(修订稿)

### 第一章 总则

**第一条** 为规范证券投资基金的上市和信息披露活动,保护投资人及相关当事人的合法权益,维护证券市场秩序,根据《证券投资基金法》、《证券投资基金信息披露管理办法》、《证券投资基金运作管理办法》、《证券交易所管理办法》等法律、行政法规、部门规章,制定本规则。

**第二条** 封闭式基金、交易型开放式指数基金及其他基金的份额在本所上市(以下简称“基金上市”),适用本规则。

**第三条** 本所依据有关法律、行政法规、规章和本规则,对基金上市和信息披露活动进行自律管理。

### 第二章 基金上市

**第四条** 基金在本所上市,应符合下列条件:

- (一)经中国证监会核准发售且基金合同生效;
- (二)基金合同期限 5 年以上;
- (三)基金募集金额不低于 2 亿元人民币;
- (四)基金份额持有人不少于 1000 人;
- (五)有经核准的基金管理人和基金托管人;
- (六)本所要求的其他条件。

**第五条** 基金在本所上市,基金管理人应向本所提交下列文件和资料:

- (一)上市申请书;
- (二)经中国证监会审定的基金募集申请材料及核准文件;
- (三)上市交易公告书;
- (四)基金简称及交易代码的申请;
- (五)有证券业务资格的会计师事务所出具的募集基金验资报告;
- (六)本所一至二名会员出具的上市推荐书;

(七)基金份额已全部托管的证明文件;

(八)基金管理人联系方式及该基金的基金经理的姓名和联系方式、信息披露负责人及经办人的姓名和联系方式;

(九)基金管理人、基金托管人就基金上市之后履行管理人、托管人职责的承诺;

(十)基金管理人保证所提交文件和资料真实、准确和完整的承诺;

(十一)本所要求的其他文件。

交易型开放式指数基金上市的,除了提交上述文件和资料外,还应向本所提供代办基金份额申购、赎回的证券公司名单及委托协议。

**第六条** 本所以对符合上市条件并经核准上市的基金,自收到第五条规定的文件之日起 30 个工作日内安排基金上市。

**第七条** 基金上市前,基金管理人应与本所签定上市协议书。

**第八条** 基金获准在本所上市的,基金管理人应在基金上市日前 3 个工作日,公开披露基金上市交易公告书。交易型开放式指数基金的上市交易公告书另需明确提示基金份额申购、赎回、交易的业务流程。

**第九条** 在本所上市的基金,应按本所规定缴纳上市费用。

### 第三章 持续信息披露

**第十条** 基金在本所上市后,基金信息披露义务人(以下简称“信息披露义务人”)应当按照有关法律、行政法规、规章及本规则的相关规定,及时公开披露与基金有关的重大信息。

**第十一条** 信息披露义务人包括基金管理人、基金托管人、召集基金份额持有人大会的基金份额持有人及其他法律、法规、规章和本所业务规则规定的自然人、法人和其他组织。



**第十二条** 上市基金应公开披露的信息包括定期报告和临时报告。

定期报告包括基金年度报告、基金半年度报告、基金季度报告、基金资产净值和基金份额净值报告以及更新的招募说明书；法律、法规、规章及本所业务规则规定披露的其他报告，为临时报告。

**第十三条** 基金管理人应当每周至少公告一次封闭式基金的资产净值和份额净值。

交易型开放式指数基金资产净值和份额净值的公告方法，由本所另行规定。

基金管理人应当公告半年度和年度最后一个交易日的基金资产净值、基金份额净值及基金份额累计净值，公告时间为上述最后一个交易日的次日。

**第十四条** 基金管理人应当在每年结束起 90 日内，公开披露基金年度报告正文及摘要。基金年度报告的财务会计报告应当经过审计。

**第十五条** 基金管理人应当在上半年结束之日起 60 日内，公开披露基金半年度报告正文及摘要。

**第十六条** 基金管理人应当在每个季度结束之日起十五个工作日内，公开披露基金季度报告。

**第十七条** 基金合同生效不足 2 个月的，基金管理人可以不编制、披露当期季度报告、半年度报告或者年度报告。

**第十八条** 交易型开放式指数基金的基金合同生效后，基金管理人应当在每 6 个月结束之日起 45 日内，公开披露更新的招募说明书正文及摘要。

**第十九条** 发生与基金相关的重大事件，有关信息披露义务人应当在两个工作日内编制临时报告书，予以公告。

前款所称重大事件，是指可能对基金份额持有人权益或者基金份额的价格产生重大影响的下列事件：

- (一)基金份额持有人大会的召开及决议；
- (二)提前终止基金合同；
- (三)基金扩募；
- (四)延长基金合同期限；
- (五)转换基金运作方式；
- (六)更换基金管理人、基金托管人；
- (七)基金管理人、基金托管人的法定名称、住所发生变更；
- (八)基金管理人股东及其出资比例发生变更；
- (九)基金募集期延长；
- (十)基金管理人的董事长、总经理及其他高级管理人员、基金经理和基金托管人基金托管部门负责人发生变动；
- (十一)基金管理人的董事在一年内变更超过 50%；
- (十二)基金管理人、基金托管人基金托管部门的主要业务人员在一年内变动超过 30%；
- (十三)涉及基金管理人、基金财产、基金托管业务的诉讼；
- (十四)基金管理人、基金托管人受到监管部门的调查；
- (十五)基金管理人及其董事、总经理及其他高级管理人员、基金经理受到严重行政处罚，基金托管人及其基金托管部门负责人受到严重行政处罚；
- (十六)重大关联交易事项；
- (十七)基金收益分配事项；
- (十八)管理费、托管费等费用计提标准、计提方式和费率发生变更；
- (十九)基金份额净值计价错误达基金份额净值 0.5%；
- (二十)基金改聘会计师事务所；
- (二十一)变更基金份额发售机构；
- (二十二)基金更换注册登记机构；



(二十三)基金开始办理申购、赎回;

(二十四)基金申购、赎回费率及其收费方式发生变更;

(二十五)基金发生巨额赎回并延期支付;

(二十六)基金连续发生巨额赎回并暂停接受赎回申请;

(二十七)基金暂停接受申购、赎回申请后重新接受申购、赎回;

(二十八)中国证监会及本所规定的其他事项。

分配基金年度收益的,其实施公告的发布时间,应不早于基金年报的披露时间。

上述第(二十三)至(二十七)项规定,不适用于封闭式基金。

**第二十条** 召开基金份额持有人大会的,召集人应当至少提前 30 日公告基金份额持有人大会的召开时间、会议形式、审议事项、议事程序和表决方式等事项。

基金份额持有人依法自行召集持有人大会,基金管理人、基金托管人对基金份额持有人大会决定的事项不依法履行信息披露义务的,召集人应当履行相关信息披露义务。

**第二十一条** 在基金合同期限内,任何公共媒体中出现的或者在市场上流传的消息可能对基金份额价格产生误导性影响或者引起较大波动的,相关信息披露义务人知悉后应当立即将有关情况报告本所,并对该消息进行公开说明或者澄清。

#### 第四章 信息披露事务管理

**第二十二条** 信息披露义务人应将拟公开披露的定期报告和临时报告,在第一时间报送本所。

本所以对定期报告实行事前登记、事后审核;对临时报告实行事先审核,本所另有规定除外。

**第二十三条** 本所根据有关法律、法规、规章和本规则的规定,对公开披露的基金信息进行形式审

核,对其内容的真实性不承担责任。

**第二十四条** 信息披露义务人应保证所披露基金信息的真实性、准确性和完整性,不得有虚假记载、误导性陈述或重大遗漏。

**第二十五条** 信息披露义务人公开披露基金信息,应当符合中国证监会相关基金信息披露内容与格式准则的规定;特定基金信息披露事项和特殊基金品种的信息披露,应当符合中国证监会相关编报规则的规定。

**第二十六条** 基金托管人应当按照相关法律、法规、规章和基金合同的约定,对基金管理人编制的基金资产净值、基金份额净值、基金份额申购赎回价格、基金定期报告和定期更新的招募说明书等公开披露的相关基金信息进行复核、审查,并向基金管理人出具书面文件或者盖章确认。

**第二十七条** 基金管理人、基金托管人应指定专人负责管理信息披露事务,办理与本所及投资人之间的有关事宜。

**第二十八条** 基金信息披露义务人应当在规定时间内,将应予披露的基金信息通过其互联网网站(以下简称“网站”)及中国证监会指定的全国性报刊(以下简称“指定报刊”)披露,并保证投资人能够按照基金合同约定的时间和方式查阅或者复制公开披露的信息资料。

基金管理人、基金托管人应当在指定报刊中至少选中一种披露信息的报纸,并至少维持一年不变。

**第二十九条** 信息披露义务人除依法在指定报刊及网站上披露信息外,还可以根据需要同时或随后在其他公共媒体披露该信息,但不同媒体上披露同一信息的内容应当一致。

**第三十条** 信息披露义务人不得以新闻发布会或记者问答等形式代替公开信息披露。



## 第五章 停牌与复牌

**第三十一条** 出现下列之一的情况,本所可以对基金的交易实施停牌及复牌:

(一)任何公共媒体出现或者在市场上流传可能对基金交易价格产生误导性影响或者引起较大波动的消息,本所可以对该基金的交易实施停牌,至相关信息披露义务人对该消息作出公开说明或澄清公告当日复牌(如公告日为非交易日,公告后第一个交易日复牌);

(二)交易出现异常波动的,本所可以对该基金的交易实施停牌,至相关信息披露义务人作出公告当日复牌(如公告日为非交易日,公告后第一个交易日复牌);

(三)在交易期间因出现异常情况或停市而暂停接受交易型开放式指数基金的申购、赎回申报的,交易型开放式指数基金的交易同时停牌,至恢复申购、赎回申报时复牌;

(四)基金管理人申请基金停牌、复牌的情形;

(五)中国证监会、本所认为应当停牌、复牌的其他情形。

**第三十二条** 基金管理人及其他信息披露义务人在基金运作和基金信息披露方面违反有关法律、法规、规章及本所业务规则的规定,性质严重,被有关部门调查的,本所可对被所涉基金的交易实施停牌,待有关处理决定公告后另行决定复牌时间。

## 第六章 终止上市

**第三十三条** 基金上市期间出现下列情况之一时,本所将终止其上市:

- (一)不再具备本规则第四条规定的上市条件;
- (二)基金合同期限届满未获准续期的;
- (三)基金份额持有人大会决定提前终止上市;
- (四)基金合同约定的终止上市的其他情形;

(五)本所认为应当终止上市的其他情形。

**第三十四条** 基金管理人应当在收到本所终止基金上市的决定之日起 2 个交易日内,在指定报刊和网站上登载《基金终止上市公告》。

《基金终止上市公告》应当包括以下内容:

(一)终止上市基金的种类、简称、交易代码及终止上市日期;

(二)有关基金终止上市决定的主要内容;

(三)终止上市后基金登记、转让、管理事宜;

(四)中国证监会和本所要求的其他内容。

## 第七章 惩戒措施

**第三十五条** 基金管理人、基金托管人违反本规则规定的,本所可以责令其改正,并视情节轻重给予下列惩戒:

(一)内部通报批评;

(二)在指定报刊和本所网站上公开谴责。

基金管理人、基金托管人违反本规则规定,情节严重的,本所可报告中国证监会。

**第三十六条** 基金管理人、基金托管人的信息披露负责人违反本规则规定的,本所可以责令其改正,并视情节轻重给予下列惩戒:

(一)内部通报批评;

(二)在指定报刊和本所网站上公开谴责。

信息披露负责人违反本规则规定,情节严重的,本所可以建议更换,并报中国证监会。

## 第八章 附则

**第三十七条** 本规则经本所理事会讨论通过,并报中国证监会核准后施行。修改时亦同。

## 上海证券交易所公司债券上市规则 (2007 年修订版)

## 第三章 债券上市申请

### 第一章 总 则

1.1 为加强对公司债券上市的管理,促进公司债券市场的健康发展,保护投资者的合法权益,根据国家相关法律、法规和《上海证券交易所章程》的规定,制定本规则。

1.2 上市公司及其他公司制法人发行的公司债券在本所上市交易,适用本规则,本所另有规定的除外。

非公司制法人所发行的企业债券的上市交易,参照本规则执行。

1.3 发行人申请其所发行的公司债券、企业债券等(以下统称“债券”)在本所上市交易的,应经本所审核同意,并在上市前与本所签订上市协议,明确双方的权利义务和有关事项。

1.4 本所依据国家证券法律、法规、本规则和本所有关规定对债券发行人及上市推荐人进行监管。

1.5 本所对公司债券上市的核准,不表明对该债券的投资价值或者投资者的收益作出实质性判断或者保证。因公司经营与收益的变化等引致的投资风险,由购买债券的投资者自行负责。

### 第二章 债券上市条件

2.1 发行人申请债券上市,应当符合下列条件:

- (一)经有权部门批准并发行;
- (二)债券的期限为 1 年以上;
- (三)债券的实际发行额不少于人民币 5000 万元;
- (四)债券须经资信评级机构评级,且债券的信用级别良好;
- (五)申请债券上市时仍符合法定的公司债券发行条件;
- (六)本所认可的其他条件。

3.1 发行人申请债券上市须向本所提交下列文件:

- (一)债券上市申请书;
- (二)有权部门批准债券发行的文件;
- (三)同意债券上市的决议;
- (四)债券上市推荐书;
- (五)公司章程;
- (六)公司营业执照;
- (七)债券募集办法、发行公告及发行情况报告;
- (八)债券资信评级报告及跟踪评级安排说明;
- (九)债券实际募集数额的证明文件;
- (十)上市公告书(内容与格式见附件 2);
- (十一)具有证券从业资格的会计师事务所出具的发行人最近 3 个完整会计年度审计报告;
- (十二)担保人资信情况说明与担保协议(如有);
- (十三)发行人最近三年是否存在违法违规行为的说明;
- (十四)债券持有人名册及债券托管情况说明;
- (十五)本所要求的其他文件。

经中国证监会核准发行公司债券的上市公司可豁免上述第(五)、第(十一)、第(十三)等项内容。

3.2 申请债券上市的发行人应当保证向本所提交的文件内容真实、准确、完整,不存在虚假、误导性陈述或重大遗漏。

3.3 本所对债券上市实行上市推荐人制度,债券在本所申请上市,必须由一至二个本所认可的机构推荐并出具上市推荐书。

3.4 上市推荐人应当符合下列条件:

- (一)本所会员或本所认可的其他机构;
- (二)最近一年内无重大违法违规行为;
- (三)负责推荐工作的主要业务人员应当熟悉本所章程及相关业务规则;





(四)本所认为应当具备的其他条件。

### 3.5 上市推荐人应履行下列义务:

(一)确认债券发行人符合上市条件;

(二)确保债券发行人的董事、高级管理人员了解其所担责任的性质,并承担本所上市规则及上市协议所列明的责任;

(三)协助债券发行人进行债券上市申请工作;

(四)向本所提交上市推荐书;

(五)确保上市文件真实、准确、完整,符合规定要求,文件所载的资料经过核实;

(六)协助债券发行人与本所安排债券上市;

(七)本所规定的上市推荐人应当履行的其他义务。

**3.6** 上市推荐人应当保证发行人的上市申请材料、上市公告书及其他有关宣传材料没有虚假、误导性陈述或者重大遗漏,并保证对其承担连带责任。

**3.7** 上市推荐人不得利用其在上市推荐过程中获得的内幕信息进行内幕交易,为自己或他人牟取利益。

**3.8** 上市推荐人未能遵守上述规定,本所按有关法规进行处理。

## 第四章 债券上市的核准

**4.1** 本所设立的上市委员会对债券上市申请进行审核,作出独立的专业判断并形成审核意见,本所根据上市委员会意见作出是否同意上市的决定。

**4.2** 债券发行人在提出上市申请至其债券核准上市前,未经本所同意不得擅自披露有关信息。

**4.3** 发行人和上市推荐人必须在债券上市交易前完成上市债券在本所指定托管机构的托管工作,并将债券持有人名册核对无误后报送本所指定托管机构。发行人和上市推荐人对该名册的准确性负全部责任。

**4.4** 发行人应当在债券上市交易前在证监会指定的信息披露报刊或/及本所网站上公告债券上市公告书,并将上市公告书、核准文件及有关上市申请

文件备置于指定场所供公众查阅。

**4.5** 债券上市前,发行人应与本所签订上市协议。

## 第五章 信息披露及持续性义务

**5.1** 债券上市后发行人应遵守以下信息披露的基本原则:

(一)发行人的董事会全体成员必须保证信息披露内容真实、准确、完整,没有虚假、误导性陈述或重大遗漏,并就其保证承担个别和连带的责任。

(二)发行人应该披露的信息包括定期报告、临时报告。定期报告包括年度报告和中期报告。

(三)发行人的报告在披露前须向本所进行登记,并向本所提交相同内容的电子格式文件。本所以对定期报告实行事后审查,对临时报告实行事前审查。

(四)发行人信息在正式披露前,发行人董事会及董事会全体成员及其他知情人,有直接责任确保将该信息的知悉者控制在最小范围内,在公告前不得泄露其内容。

(五)发行人公开披露的信息涉及财务会计、法律、资产评估、资信评级等事项的,应当由会计师事务所(证券从业资格)、律师事务所、资产评估和评级机构等专业性中介机构审查验证,并出具书面意见。

(六)本所根据各项法律、法规、规定对发行人披露的信息进行形式审查,对其内容不承担责任。

(七)发行人公开披露的信息应在至少一种证监会指定的报刊或/及本所网站上予以公告,其他公共传媒披露的信息不得先于指定报刊或/及本所网站。发行人不能以新闻发布或答记者问等形式代替信息披露义务。

(八)如发行人有充分理由认为披露有关的信息内容会损害企业的利益,且不公布也不会导致债券市场价格重大变动的,经本所同意,可以不予公布。

(九)发行人认为根据国家有关法律、法规不得披露的事项,应当向本所报告,并陈述不宜披露的理由;经本所同意,可免于披露该内容。



**5.2** 债券上市期间, 发行人应当在《证券法》规定的期间内, 向本所提交至少记载以下内容的定期报告, 并予以公告:

- (一) 发行人概况;
- (二) 发行人上半年财务会计状况或经审计的年度财务报告;
- (三) 已发行债券兑付兑息是否存在违约以及未来是否存在按期偿付风险的情况说明;
- (四) 债券跟踪评级情况说明(如有);
- (五) 涉及和可能涉及影响债券按期偿付的重大诉讼事项;
- (六) 已发行债券变动情况;
- (七) 本所要求的其他事项。

**5.3** 债券上市期间, 凡发生下列可能导致债券信用评级发生重大变化, 对债券按期偿付产生任何影响等事件或者存在相关的市场传言, 发行人应当在第一时间向本所提交临时报告, 并予以公告澄清。

- (一) 公司发生重大亏损或者重大损失;
- (二) 公司发生重大债务和未能清偿到期重大债务的违约情况;
- (三) 公司减资、合并、分立、解散、申请破产及其他涉及债券发行人主体变更的决定;
- (四) 公司涉及或可能涉及的重大诉讼;
- (五) 公司债券担保人主体发生变更或担保人经营、财务状况发生重大变化的情况(如属担保发行);
- (六) 国家法律、法规规定和证监会、本所认为必须报告的其他事项。

**5.4** 发行人应与债券信用评级机构就跟踪评级的有关安排作出约定, 并于每年 6 月 30 日前将上一年的跟踪评级报告向市场公告。

债券信用评级机构应及时跟踪发行人的债券资信变化情况, 债券资信发生重大变化的, 应及时调整债券信用等级, 并及时向市场公布。

**5.5** 债券到期前一周, 发行人应按规定在证监会指定的信息披露报刊或/及本所网站上公告债券兑付等有关事宜。

## 第六章 停牌、复牌、暂停上市、恢复上市、终止上市

**6.1** 发行人于交易日公布第 5.3 条所含信息时, 本所将视情况对相关债券进行停牌处理。发行人按规定要求披露后进行复牌。

**6.2** 债券上市交易后, 发行人有下列情形之一的, 本所对该债券停牌, 并在 7 个交易日内决定是否暂停其上市交易:

- (一) 公司出现重大违法行为;
- (二) 公司情况发生重大变化不符合债券上市条件;
- (三) 发行公司债券所募集的资金不按照核准的用途使用;
- (四) 未按照债券募集办法履行义务;
- (五) 公司最近二年连续亏损。

上述情形消除后, 发行人可向本所提出恢复上市的申请, 本所收到申请后 15 个交易日内决定是否恢复该债券上市。

**6.3** 债券出现下列情况之一时, 终止其上市交易:

- (一) 发行人有前条第(一)项、第(四)项所列情形之一, 经查实后果严重的, 或者有前条第(二)项、第(三)项、第(五)项所列情形之一, 在限期内未能消除的, 由本所决定终止该债券上市;
- (二) 公司解散、依法被责令关闭或者被宣告破产的, 由本所终止其债券上市;
- (三) 债券到期前一周终止上市交易。

**6.4** 对本所作出的不予上市、暂停上市、终止上市决定不服的, 发行人可向本所设立的复核机构申请复核。

## 第七章 违反本规则的处理

**7.1** 发行人及其董事违反本规则有关规定的, 本所将视情节轻重, 予以下列处理:

- (一) 责令改正;



- (二)内部批评;
- (三)在指定报刊上公开谴责;
- (四)报证监会查处。

**7.2** 上市推荐人违反本规则有关规定的, 本所将视情节轻重, 予以下列处理:

- (一)责令改正;
- (二)内部批评;
- (三)在指定报刊上公开谴责;
- (四)取消上市推荐人资格;
- (五)报证监会查处。

## 第八章 附 则

**8.1** 本规则由本所修改和解释。

**8.2** 本规则自公布之日起施行。

## 上海证券交易所证券指数管理细则

**第一条** 为规范上海证券交易所(以下简称“本所”)证券指数的运作和管理,根据《证券法》、《证券交易所管理办法》、《上海证券交易所交易规则》等有关规定,制定本细则。

**第二条** 本细则适用于上证系列指数及利用本所信息编制的其他证券指数。

上证系列指数,指本所编制或授权编制并发布的,名称中包含“上证”的证券指数,包括但不限于上证成份指数、上证综合指数、上证分类指数、上证基金指数、上证债券指数等。

本所可以根据市场发展的需要,决定上证系列指数的增设、变更和废止。

**第三条** 本所负责上证系列指数的研究设计、编制发布、宣传服务、经营等指数管理营运工作。根据需要,本所可授权其他机构(以下简称“本所授权机构”)承担上述工作。

**第四条** 编制上证系列指数可设立指数专家委员会,指数专家委员会负责对指数编制方法和运作规则等相关事项进行咨询、评议。

**第五条** 本所或本所授权机构根据上证系列指数特点制定具体的指数编制方法,并可根据需要对指数编制方法进行调整。

上证系列指数编制方法及其调整应及时对外公告。

**第六条** 上证系列指数通过本所指定的通信传播系统及本所认可的其他系统或方式对外发布。

**第七条** 本所或本所授权机构应及时对外公布上证系列指数基本信息及其变更情况,并定期对外发布指数运行情况报告。

**第八条** 本所可要求本所授权机构报批或报备相关事项。

出现下列情形之一的,本所授权机构须事先报本所批准:

(一)调整上证系列指数编制方法;

(二)授权其他机构或个人使用上证系列指数开发指数相关衍生产品;

(三)调整上证系列指数使用许可收费标准;

(四)本所认定的其他重大事项。

**第九条** 利用本所交易信息编制指数,须经本所或本所授权机构许可,并签订相关使用许可协议。

未经本所或本所授权机构许可,任何机构和个人不得擅自利用本所信息编制指数。

**第十条** 上证系列指数的相关权益归本所所有,使用上证系列指数的实时值、成份股权重以及利用上证系列指数开发指数相关衍生产品等,须经本所或本所授权机构许可,并签订相关使用许可协议。

**第十一条** 本所和本所授权机构努力维护上证系列指数及其相关数据的及时性、准确性和完整性,但不承担因任何原因导致的指数及其相关数据中断、遗漏或者错误而给使用指数及其相关数据的机构或个人造成的损失。

对任何机构和个人因使用上证系列指数及其相关数据造成的损失,本所和本所授权机构不承担任何责任。

**第十二条** 本细则由本所负责解释。

**第十三条** 本细则自 2007 年 6 月 19 日起实施。2004 年 7 月 8 日发布的《上海证券交易所指数管理办法》同时废止。

**图书在版编目(CIP)数据**

上海证券交易所统计年鉴. 2008 卷/上海证券交易所编.

—上海: 上海人民出版社, 2008

ISBN 7—208—04649—2

I. 上... II 上... III. 证券交易所—统计资料—

上海市—2008—年鉴 IV. F832. 51—54

中国版本图书馆 CIP 数据核字(2008) 第 033612 号

责任编辑 王舒娟

美术编辑 王晓阳

上海证券交易所统计年鉴

(2008 卷)

上海证券交易所 编

世纪出版集团

上海人民出版社出版、发行

(200001 上海福建中路 193 号 [www.ewen.cc](http://www.ewen.cc))

新华书店上海发行所经销

